

Ročník 2020



SBÍRKA ZÁKONŮ

ČESKÁ REPUBLIKA

Částka 117

Rozeslána dne 30. června 2020

Cena Kč 477,-

O B S A H:

303. Vyhláška, kterou se mění vyhláška č. 211/2018 Sb., o technických prohlídkách vozidel, a vyhláška č. 82/2012 Sb., o provádění kontrol technického stavu vozidel a jízdních souprav v provozu na pozemních komunikacích (vyhláška o technických silničních kontrolách), ve znění pozdějších předpisů
-

303**VYHLÁŠKA**

ze dne 23. června 2020,

kteřou se mění vyhláška č. 211/2018 Sb., o technických prohlídkách vozidel, a vyhláška č. 82/2012 Sb., o provádění kontrol technického stavu vozidel a jízdních souprav v provozu na pozemních komunikacích (vyhláška o technických silničních kontrolách), ve znění pozdějších předpisů

Ministerstvo dopravy stanoví podle § 91 odst. 1 zákona č. 56/2001 Sb., o podmínkách provozu vozidel na pozemních komunikacích a o změně zákona č. 168/1999 Sb., o pojištění odpovědnosti za škodu způsobenou provozem vozidla a o změně některých souvisejících zákonů (zákon o pojištění odpovědnosti z provozu vozidla), ve znění zákona č. 103/2004 Sb., zákona č. 411/2005 Sb., zákona č. 226/2006 Sb., zákona č. 170/2007 Sb., zákona č. 297/2009 Sb., zákona č. 152/2011 Sb., zákona č. 239/2013 Sb., zákona č. 63/2017 Sb. a zákona č. 193/2018 Sb., k provedení § 28d odst. 2, § 33c, § 48 odst. 7, § 53 odst. 2, § 54 odst. 12 a § 63 odst. 5 zákona o podmínkách provozu vozidel na pozemních komunikacích a podle § 137 odst. 2 zákona č. 361/2000 Sb., o provozu na pozemních komunikacích a o změnách některých zákonů (zákon o silničním provozu), ve znění zákona č. 478/2001 Sb., zákona č. 53/2004 Sb., zákona č. 411/2005 Sb., zákona č. 226/2006 Sb., zákona č. 274/2008 Sb., zákona č. 133/2011 Sb., zákona č. 297/2011 Sb., zákona č. 230/2014 Sb., zákona č. 249/2014 Sb., zákona č. 48/2016 Sb., zákona č. 199/2017 Sb. a zákona č. 193/2018 Sb., k provedení § 6a odst. 7 zákona o silničním provozu:

ČÁST PRVNÍ**Změna vyhlášky
o technických prohlídkách vozidel****Čl. I**

Vyhláška č. 211/2018 Sb., o technických prohlídkách vozidel, se mění takto:

1. V § 1 se za slova „příslušné předpisy Evropské unie¹⁾“ vkládají slova „ , zároveň navazuje na přímo použitelný předpis Evropské unie¹⁾“.

Poznámka pod čarou č. 11 zní:

„¹⁾ Prováděcí nařízení Komise (EU) 2019/621 ze dne 17. dubna 2019 o technických informacích nezbytných pro technické prohlídky kontrolovaných položek, o používání doporučených metod technických prohlídek a o stanovení podrobných pravidel týkajících se formátu údajů a postupů pro přístup k příslušným technickým informacím.“.

2. V § 1 se za písmeno a) vkládá nové písmeno b), které zní:

„b) rozsah údajů nezbytných pro provádění technické prohlídky a způsob a formu jejich předávání od výrobce Ministerstvu dopravy,“.

Dosavadní písmena b) až j) se označují jako písmena c) až k).

3. V § 4 odst. 2 se slova „§ 3 odst. 1, 3 a 4“ nahrazují slovy „§ 3 odst. 1, 3, 4 a 6“.

4. V § 7 odstavec 1 zní:

„(1) Výsledek hodnocení technické způsobilosti vozidla a dobu platnosti technické způsobilosti vozidla vyznačuje stanice technické kontroly ručním zápisem do technického průkazu po provedení

- a) pravidelné technické prohlídky,
- b) opakované technické prohlídky následující po pravidelné technické prohlídce, nebo
- c) opakované technické prohlídky prováděné v rámci státního odborného dozoru, jsou-li výsledky odlišné od provedení bezprostředně předcházející prohlídky podle písmen a) a b).“.

5. V § 7 se za odstavec 1 vkládá nový odstavec 2, který zní:

„(2) Zápis obsahuje tyto údaje

- a) číslo protokolu o technické prohlídce,
- b) datum provedení technické prohlídky a
- c) platnost technické prohlídky.“.

Dosavadní odstavec 2 se označuje jako odstavec 3.

6. V § 8 odstavec 2 zní:

„(2) Kontrolní nálepku technické způsobilosti vozidla perforuje a umísťuje podle výsledku technické prohlídky kontrolní technik stanice technické kontroly na zadní tabulku registrační značky při provádění

- a) pravidelné technické prohlídky,
- b) opakované technické prohlídky následující po pravidelné technické prohlídce, nebo
- c) opakované technické prohlídky prováděné v rámci státního odborného dozoru, jsou-li výsledky odlišné od provedení bezprostředně předcházející prohlídky podle písmen a) a b).“.

7. V § 10 se na konci textu doplňují slova „a vzor záznamníku závad pro měření emisí je uveden v příloze č. 22“.

8. V § 11 v odstavci 2 se věta druhá zrušuje.

9. V § 13 odst. 1 písm. c) se za slova „měření emisí“ vkládají slova „ , záznamníku závad vyplněného v průběhu měření emisí“.

10. Za § 13 se vkládá nový § 13a, který včetně nadpisu zní:

„§ 13a

Rozsah údajů nezbytných k provádění technických prohlídek, způsob a forma jejich předání na Ministerstvo dopravy (K § 28d odst. 2 a § 33c zákona)

(1) Rozsah údajů nezbytných pro provádění technických prohlídek, způsob a forma jejich předání jsou uvedeny v přímo použitelném předpisu Evropské unie o technických informacích nezbytných pro technické prohlídky a o stanovení podrobných pravidel týkajících se formátů údajů a postupů pro přístup k příslušným technickým informacím¹¹).

(2) Výrobce v informačním systému technických prohlídek uvádí údaje o

- a) kontaktním místě odpovědném za zpřístupnění údajů nezbytných pro provádění technických prohlídek a
- b) internetových stránkách, kde v českém jazyce zveřejní údaje nezbytné pro provádění technických prohlídek.“.

11. V § 16 odst. 1 písm. s) se za slova „emisního systému“ vkládají slova „zážehového motoru“ a dále

za slova „řídících systémů“ se vkládá slovo „zážehového“.

12. V § 16 odst. 2 se na konci textu písmene a) doplňují slova „(dále jen „tlakoměr“)“.

13. V § 16 odst. 5 písm. e) se slova „pro jejich seřizování a opravy“ zrušují.

14. V § 16 odst. 6 se v první větě za slova „přístroje uvedeného“ vkládají slova „v odstavci 1 písm. s) až u), v případě přístrojů určených pro vozidla bez OBD,“.

15. V § 17 se doplňuje odstavec 7, který zní:

„(7) Stanoviště měření emisí nemusí být součástí areálu stanice technické kontroly, ale musí být zřízeno v katastrálním území obce, v níž je provozována stanice technické kontroly. V takovém případě však musí mít prostory splňující podmínky pro měření emisí a odpovídající obsahu technických norem uvedených v příloze č. 8 a musí být označeno způsobem stanoveným v příloze č. 9.“.

16. V § 25 se za odstavec 2 vkládá nový odstavec 3, který zní:

„(3) Stanoviště měření emisí musí být vybaveno

- a) zařízením na odsávání výfukových plynů, větráním a vytápěním,
- b) hardwarovým a softwarovým vybavením umožňujícím využívání informačního systému technických prohlídek,
- c) zařízením umožňujícím elektronickou komunikaci prostřednictvím dálkového přístupu,
- d) kontrolní jámou nebo zvedákem na vozidlo, popřípadě jiným technickým zařízením nebo technologií umožňující kontrolu palivového a výfukového systému,
- e) ochozem nebo rampou k přístupu na střechu vozidla v případě stanice měření emisí kategorie vozidel M3, popřípadě jiným technickým zařízením nebo technologií umožňující kontrolu střechy vozidla kategorie M2 a M3 poháněná NG.“.

Dosavadní odstavec 3 se označuje jako odstavec 4.

17. V § 34 se na konci textu odstavce 2 doplňují slova „s výjimkou prohlídek vozidel konstrukčně určených k pohybu na sněhu a ledu“.

18. Příloha č. 1 zní:

„Příloha č. 1 k vyhlášce č. 211/2018 Sb.

Kontrolní úkon

Obsahovou náplň kontrolního úkonu tvoří

- a) technické podmínky stanovené zvláštním právním předpisem⁹⁾,
- b) způsob kontroly a
- c) specifikace závad, která popisuje zjištěné závady a stanoví stupeň jejich závažnosti.

SEZNAM KONTROLNÍCH ÚKONŮ**pro kontrolu a hodnocení technického stavu vozidla při technické prohlídce**

Označení stupňů závad:

A - lehká závada

B - vážná závada

C - nebezpečná závada

⁹⁾ Vyhláška č. 341/2014 Sb., o schvalování technické způsobilosti a o technických podmínkách provozu vozidel na pozemních komunikacích, ve znění pozdějších předpisů

Skupina kontrolních úkonů				
Číslo KÚ	Kontrolní úkon		Metoda kontroly	
Číslo a základní popis závady		Číslo KÚ v IS TP	Podrobný popis závady se stupněm hodnocení	
0. IDENTIFIKACE VOZIDLA				
0.1 Registrační značky (jsou-li vyžadovány)				
0.1	Registrační značky (jsou-li vyžadovány)		Vizuální kontrola.	
0.1.1 Vozidlo, které podléhá registraci, není opatřeno předepsaným počtem tabulek registračních značek		0.1.1	Vozidlo, které podléhá registraci, není opatřeno předepsaným počtem tabulek registračních značek.	B
0.1.2 Uchycení tabulky registrační značky je uvolněné nebo není spolehlivé, takže tabulka registrační značky může upadnout		0.1.2.1	Uchycení tabulky registrační značky je uvolněné, ale nehrozí bezprostředně její upadnutí nebo zhoršení podmínek její čitelnosti.	A

nebo způsob uchycení neodpovídá požadavkům	0.1.2.2	Uchycení tabulky registrační značky není spolehlivé, takže tabulka registrační značky může upadnout.	B
	0.1.2.3	Způsob uchycení tabulky registrační značky neodpovídá požadavkům nebo snižuje její čitelnost.	B
0.1.3 Tabulka registrační značky je poškozená nebo deformovaná nebo nečitelná, nebo je upraven její rozměr nebo její nepovolená úprava snižuje její čitelnost	0.1.3.1	Poškození některého písmenného nebo číselného znaku registrační značky, které částečně snižuje její čitelnost.	A
	0.1.3.2	Poškození některého písmenného nebo číselného znaku registrační značky, které snižuje její čitelnost nebo poškození, či deformace (např. ohnutí) tabulky registrační značky, které snižují její čitelnost.	B
	0.1.3.3	Nepovolená úprava (např. zmenšení rozměrů) tabulky registrační značky.	B
0.1.4 Údaje uvedené na tabulce registrační značky neodpovídají údajům uvedeným v dokladech vozidla	0.1.4	Údaje uvedené na tabulce registrační značky neodpovídají údajům uvedeným v předložených dokladech od vozidla.	B
0.1.5 Umístění tabulky registrační značky na vozidle nebo úhly geometrické viditelnosti tabulky registrační značky neodpovídají požadavkům	0.1.5.1	Neschválená úprava umístění tabulky registrační značky na vozidle vzhledem k minimální nebo maximální výšce nad vozovkou nebo umístění tabulky registrační značky vzhledem k podélné střední rovině vozidla neodpovídá požadavkům a tyto změny umístění u vozidel kategorie L nejsou zapsány v technickém průkazu vozidla.	B
	0.1.5.2	Tabulka registrační značky není umístěná kolmo k podélné střední rovině vozidla (vychýlení do boku) nebo není její spodní hrana přibližně vodorovná s vozovkou nebo úhly naklopení tabulky registrační značky (od vozovky nebo k vozovce) překračují povolené hodnoty.	B
	0.1.5.3	Poloha umístění registrační značky na vozidle nebo dodatečné úpravy na vozidle zapříčiňují nedostatečnou viditelnost tabulky registrační značky v některém z vymezených úhlů geometrické viditelnosti.	B
0.1.6 Použití neschválené tabulky registrační značky (vlastní výroba)	0.1.6	Použití neschválené tabulky registrační značky (vlastní výroba).	B
0.2 Identifikace vozidla / identifikační číslo / výrobní číslo a povinný štítek výrobce			
0.2.1	Identifikační číslo / výrobní číslo	Vizuální kontrola.	
0.2.1.1 Vyražené identifikační číslo / výrobní číslo vozidla nebo výměnného samostatného technického celku (výměnná nástavba, pracovní stroj nesený) chybí, nebo je nelze najít	0.2.1.1	Vyražené identifikační číslo / výrobní číslo vozidla nebo výměnného samostatného technického celku (výměnná nástavba, pracovní stroj nesený) chybí, nebo je nelze najít.	B
0.2.1.2 Identifikační číslo / výrobní číslo je neúplné nebo nečitelné nebo vyrezlé nebo jinak poškozené	0.2.1.2	Identifikační číslo / výrobní číslo je neúplné nebo nečitelné nebo vyrezlé nebo jinak poškozené.	B
0.2.1.3 Identifikační číslo / výrobní číslo neodpovídá údajům uvedeným v dokladech vozidla nebo výměnného samostatného technického celku (výměnná nástavba, pracovní stroj nesený)	0.2.1.3	Identifikační číslo / výrobní číslo neodpovídá údajům uvedeným v dokladech vozidla nebo v dokladech výměnného samostatného technického celku (výměnná nástavba, pracovní stroj nesený).	B

<p>0.2.1.4 Ve struktuře vyraženého identifikačního čísla / výrobního čísla nebo v jeho okolí, jsou patrné změny svědčící o jeho pozměnění nebo je číslo vyraženo neschváleným, neoriginálním způsobem</p>	0.2.1.4.1	Ve struktuře vyraženého identifikačního čísla / výrobního čísla nebo v jeho okolí, jsou patrné změny (např. přeražení jiného čísla, navaření části karoserie z jiného vozidla) svědčící o jeho pozměnění.	B
	0.2.1.4.2	Identifikační číslo / výrobní číslo je vyraženo neschváleným, neoriginálním způsobem nebo způsob ražby nebo umístění ražby zjevně neodpovídá provedení výrobce vozidla nebo výměnného samostatného technického celku, přičemž v dokladech vozidla nebo dokladech od výměnného samostatného technického celku chybí zápis správního úřadu o obnově původního VIN náhradní technologií nebo o vyražení přiděleného úředního čísla.	B
	0.2.1.4.3	Velikost znaků, způsob ražby nebo umístění ražby obnoveného původního VIN náhradní technologií nebo přiděleného úředního čísla neodpovídá požadavkům nebo údajům, uvedeným v dokladech vozidla nebo v dokladech výměnného samostatného technického celku (výměnná nástavba, pracovní stroj nesený).	B
0.2.2	Povinný štítek výrobce	Vizuální kontrola.	
<p>0.2.2.1 Povinný štítek výrobce, je-li vyžadován, chybí nebo je nečitelný nebo je neúplný nebo vyznačené údaje neodpovídají údajům, uvedeným v dokumentaci vozidla nebo samostatného technického celku (výměnná nástavba, pracovní stroj nesený)</p>	0.2.2.1.2	Povinný štítek výrobce, je-li vyžadován, chybí (u vozidla uvedeného do provozu od 01. 01. 2002).	B
	0.2.2.1.3	Povinný štítek výrobce je nečitelný nebo předepsané údaje na štítku chybí (vyžaduje se vždy alespoň označení výrobce vozidla, VIN/ výrobní číslo podvozku).	B
	0.2.2.1.4	Vyznačené údaje na povinném štítku výrobce (v případě označení výrobce vozidla, VIN / výrobní číslo podvozku) neodpovídají údajům, uvedeným v dokumentaci vozidla nebo samostatného technického celku (výměnná nástavba, pracovní stroj nesený), nestanoví-li výrobce jinak.	B
0.2.2.2	Způsob upevnění nebo provedení nebo způsob vyznačení údajů na povinném štítku výrobce svědčí o jeho pozměnění	Způsob upevnění, provedení nebo způsob vyznačení údajů na povinném štítku výrobce svědčí o jeho pozměnění.	B
0.3	Neshoda údajů	Vizuální kontrola. V případě, že je vozidlo vybaveno poklicemi kol, které zakrývají upevnění kol, musí být tyto poklice z vozidla demontovány, rovněž musí být tyto poklice demontovány, pokud by bránily v provedení předepsaných kontrolních úkonů.	
<p>0.3.1 Změna nebo úprava vozidla, která neodpovídá schválenému provedení nebo údajům, uvedeným v předložené dokumentaci k vozidlu, nebo je-li vyžadováno, není tato změna nebo úprava vyznačena v dokumentaci k vozidlu</p>	0.3.1.1	Změna nebo úprava vozidla, která neodpovídá schválenému provedení nebo údajům, uvedeným v předložené dokumentaci k vozidlu (neschválená přestavba - pracovní stroj nesený, změna nástavby, karosérie, typ motoru, druh pohonu, změna hmotnosti nebo rozměru vozidla apod.).	B
	0.3.1.2	Je-li vyžadováno, není změna nebo úprava vozidla vyznačena v dokumentaci k vozidlu (dodatečná montáž tažného zařízení nebo ochranného rámu apod.).	B
0.3.2	V rozporu s požadavky zákona byla na počítadle ujeté vzdálenosti provedena změna záznamu o celkové ujeté vzdálenosti vozidla	V rozporu s požadavky zákona byla na počítadle ujeté vzdálenosti provedena změna záznamu o celkové ujeté vzdálenosti vozidla.	B
0.3.3	Vozidlo je vybaveno poklicemi kol, které brání v provedení předepsaných kontrolních úkonů.	Vozidlo je vybaveno poklicemi kol, které brání v provedení předepsaných kontrolních úkonů.	B

1. BRZDOVÉ ZAŘÍZENÍ

1.1 Mechanický stav a funkce

1.1.1	Uložení pedálu provozní brzdy / ruční páka brzdy	Vizuální kontrola částí při ovládní brzdového systému. <i>Poznámka:</i> Vozidla vybavená brzdovým systémem s posilovačem je třeba kontrolovat i s vypnutým motorem.		
1.1.1.1	Ovládací prvek provozní brzdy obtížně pohyblivý	1.1.1.1.1	U motocyklu je ruční páka brzdy obtížně pohyblivá, zjevně překračuje stanovené hodnoty pro jeho ovládní (maximální ovládací sílu).	B
		1.1.1.1.2	Ovládací prvek provozní brzdy není zjevně pohyblivý.	C
1.1.1.2	Nadměrné opotřebenění nebo nadměrná vůle v ovládacím prvku provozní brzdy	1.1.1.2	Nadměrné opotřebenění nebo nadměrná vůle v ovládacím prvku provozní brzdy.	B
1.1.2	Stav brzdového pedálu / ruční ovládací páky brzdy a zdvih ovládacího prvku provozní brzdy	Vizuální kontrola částí při ovládní brzdového systému. <i>Poznámka:</i> Vozidla vybavená brzdovým systémem s posilovačem je třeba kontrolovat i s vypnutým motorem.		
1.1.2.1	Nadměrný zdvih nebo nedostatečná rezerva zdvihu ovládacího prvku provozní brzdy	1.1.2.1.1	Nadměrná vůle na počátku zdvihu ovládacího prvku brzdy (mrtvý chod).	B
		1.1.2.1.2	Nedostatečná vůle na počátku zdvihu ovládacího prvku kapalinové brzdy.	B
		1.1.2.1.3	Nedostatečná vzdálenost od podlahy (rezerva) na konci zdvihu ovládacího prvku kapalinové brzdy.	B
		1.1.2.1.4	K vyvolání brzdného účinku je nutné opakované sešlápnutí / zmáčknutí ovládacího prvku provozní brzdy (např. při zavzdušnění).	C
1.1.2.2	Ovládací prvek provozní brzdy se správně neuvolňuje	1.1.2.2.1	Ovládací prvek provozní brzdy se po odbrzdění správně neuvolňuje.	B
		1.1.2.2.2	Ovládací prvek provozní brzdy se po odbrzdění nevrací do původní polohy a kolo trvale přibrzdžuje (je zablokováno).	C
1.1.2.3	Protiskluzové pokrytí pedálu provozní brzdy chybí, je volné nebo opotřebené tak, že je hladké	1.1.2.3	Protiskluzové pokrytí pedálu provozní brzdy chybí, je volné nebo opotřebené tak, že neplní svou funkci.	B
1.1.2.4	U traktoru, který je vybaven zdvojeným brzdovým pedálem, chybí zařízení pro jeho spojení nebo zařízení není funkční	1.1.2.4	U traktoru, který je vybaven zdvojeným brzdovým pedálem, chybí zařízení pro jeho spojení nebo zařízení není funkční.	B
1.1.2.5	Ovládací zařízení provozní brzdy poškozené nebo neodpovídá požadavkům	1.1.2.5.1	U motocyklu na konci páky ruční brzdy chybí předepsané bezpečnostní zaoblení.	B
		1.1.2.5.2	Ovladač provozní brzdy (nožní pedál, ruční páka) deformovaný, ale brzda lze ovládat.	B
		1.1.2.5.3	Ovladač provozní brzdy (nožní pedál, ruční páka) naprasklý nebo ulomený nebo se nedá brzda spolehlivě ovládat.	C
		1.1.2.5.4	U motocyklu nelze nastavitelnou páčku nebo pedál provozní brzdy aretovat v požadované poloze, ale brzda lze ovládat.	B

	1.1.2.5.5	U motocyklu nelze nastavitelnou páčku nebo pedál provozní brzdy aretovat v požadované poloze a provozní brzda nelze ovládat.	C
1.1.2.6 Systém ovládání provozní brzdy vozidla neodpovídá požadavkům nebo některé předepsané ovládací prvky provozní brzdy chybí nebo byly demontovány	1.1.2.6.1	Systém ovládání provozní brzdy vozidla neodpovídá požadavkům (např. u motocyklů kat. L5, L6, L7).	B
	1.1.2.6.2	Některé předepsané ovládací prvky provozní brzdy chybí nebo byly z vozidla demontovány (např. u motocyklu).	C
1.1.3	Vývěva nebo kompresor a jejich příslušenství	Vizuální kontrola součástí za normálního pracovního tlaku. Zkontrolovat čas pro dosažení podtlaku nebo tlaku potřebného pro bezpečné účinné brzdění a funkci výstražné signalizace, víceokruhového jisticího ventilu a přetlakového ventilu.	
1.1.3.1 Tlak vzduchu / podtlak je nedostatečný k zajištění nejméně dvou bezpečně účinných brzdění s plným zdvihem ovládacího orgánu provozního brzdění po vstupu výstražného zařízení do činnosti nebo je ručička manometru v poli nebezpečí	1.1.3.1.1	Tlak vzduchu / podtlak je nedostatečný k zajištění nejméně 4 brzdění po vstupu výstražného zařízení v činnost nebo je ručička manometru v poli nebezpečí.	B
	1.1.3.1.2	Tlak vzduchu / podtlak je nedostatečný k zajištění nejméně 2 brzdění po vstupu výstražného zařízení v činnost nebo je ručička manometru v poli nebezpečí.	C
1.1.3.2 Čas pro dosažení tlaku / podtlaku potřebného pro bezpečné účinné brzdění není v souladu s požadavky	1.1.3.2	Čas pro dosažení tlaku / podtlaku potřebného pro bezpečné účinné brzdění je podle požadavků příliš dlouhý.	B
1.1.3.3 Víceokruhový jisticí ventil nebo přetlakový ventil nefunguje	1.1.3.3.1	Víceokruhový jisticí ventil nebo přetlakový ventil brzdové soustavy není funkční.	B
1.1.3.4 Únik vzduchu působící znatelný pokles tlaku nebo slyšitelný únik vzduchu	1.1.3.4.1	Slyšitelný únik vzduchu z kompresoru nebo víceokruhového jisticího ventilu nebo přetlakového ventilu.	B
	1.1.3.4.2	Únik vzduchu z kompresoru nebo víceokruhového jisticího ventilu nebo přetlakového ventilu, způsobuje znatelný pokles tlaku vzduchu v brzdovém systému.	C
1.1.3.5 Vnější poškození, které může ovlivnit funkci brzdového systému	1.1.3.5.1	Vnější poškození kompresoru nebo víceokruhového jisticího ventilu nebo přetlakového ventilu nebo jejich uchycení, které může ovlivnit funkci brzdového systému.	B
	1.1.3.5.2	Vnější poškození kompresoru nebo víceokruhového jisticího ventilu nebo přetlakového ventilu nebo jejich uchycení, které bezprostředně ohrožuje funkci brzdového systému.	C
	1.1.3.5.3	Nedostatečný účinek nouzového brzdění.	C
1.1.3.6 Nepovolená úprava spočívající v odběru tlaku vzduchu z brzdové soustavy pro vedlejší spotřebiče	1.1.3.6	Nepovolená změna spočívající v odběru tlaku vzduchu pro vedlejší spotřebiče z potrubí nebo ze zařízení, které je umístěné před víceokruhovým jisticím ventilem nebo odběr tlaku vzduchu z některého brzdového okruhu.	B
1.1.4	Výstražná signalizace nízkého tlaku, manometr	Kontrola funkčnosti.	
1.1.4.1 Nesprávná funkce nebo porucha manometru nebo výstražné signalizace nízkého tlaku vzduchu	1.1.4.1.1	Některý manometr je vadný, avšak výstražná signalizace nízkého tlaku vzduchu je plně funkční.	B
	1.1.4.1.2	Optická kontrolka signalizace nízkého tlaku vzduchu se při ověření funkčnosti neuvede v činnost (např. vadná žárovka), ale akustická signalizace, je-li instalována, je plně funkční nebo naopak.	B
	1.1.4.1.3	Signalizace nízkého tlaku vzduchu se při ověření funkčnosti neuvede v činnost nebo nefunguje správně nebo některý manometr je vadný či chybí a signalizace nízkého tlaku vzduchu nefunguje.	C

1.1.5	Ručně ovládaný brzdíč parkovací brzdy přípojného vozidla	Vizuální kontrola částí při činnosti brzdového systému.		
	1.1.5.1 Ovladač ručně ovládaného brzdíče parkovací brzdy je prasklý, poškozený nebo je nadměrně opotřebený	1.1.5.1	Ovládací prvky ručně ovládaného brzdíče parkovací brzdy jsou poškozené nebo prasklé, nebo nadměrně opotřebené.	B
	1.1.5.2 Ručně ovládaný brzdíč parkovací brzdy je nespolehlivý nebo jeho ovládání je nespolehlivé	1.1.5.2.1	Ovládání ručně ovládaného brzdíče parkovací brzdy není spolehlivé nebo ručně ovládaný brzdíč není spolehlivý.	B
		1.1.5.2.2	Ovládání ručně ovládaného brzdíče parkovací brzdy je obtížné nebo ovládací prvky brzdíče jsou pro řidiče obtížně přístupné (nepovolená úprava).	B
	1.1.5.3 U ručně ovládaného brzdíče parkovací brzdy únik vzduchu ze systému	1.1.5.3.1	U ručně ovládaného brzdíče parkovací brzdy slyšitelný únik vzduchu ze systému.	B
		1.1.5.3.2	Únik vzduchu z ručně ovládaného brzdíče parkovací brzdy způsobuje znatelný pokles tlaku vzduchu v brzdovém systému.	C
	1.1.5.4 U ručně ovládaného brzdíče parkovací brzdy nevyhovující funkce	1.1.5.4	Ručně ovládaný brzdíč parkovací brzdy není funkční.	B
	1.1.5.5 Vadné upevnění nebo montáž brzdíče parkovací brzdy	1.1.5.5	Montáž nebo upevnění ručně ovládaného brzdíče parkovací brzdy na vozidle je uvolněné nebo není spolehlivé nebo neodpovídá požadavkům.	B
	1.1.5.6 Ručně ovládaný brzdíč parkovací brzdy, je-li vyžadován, chybí (je demontován)	1.1.5.6	Ručně ovládaný brzdíč parkovací brzdy, je-li vyžadován, chybí (je demontován).	B
1.1.6	Ovladač parkovací brzdy, ovládací páka, západka parkovací brzdy, elektrická parkovací brzda	Vizuální kontrola částí při činnosti brzdového systému.		
	1.1.6.1 Západka parkovací brzdy nearetuje správně	1.1.6.1.1	Parkovací brzda se nesnadno odjišťuje	A
		1.1.6.1.2	Západka nearetuje správně, ovládací páku parkovací brzdy nelze spolehlivě zajistit v pracovní poloze.	B
	1.1.6.2 Nadměrné opotřebení v převodu ovladače parkovací brzdy nebo západkového mechanismu parkovací brzdy	1.1.6.2.1	Opotřebení v převodu ovladače parkovací brzdy nebo západkového mechanismu, které však nemá vliv na spolehlivost nebo funkci ovládání parkovací brzdy.	A
		1.1.6.2.2	Nadměrné opotřebení v převodu ovladače parkovací brzdy nebo západkového mechanismu, které má vliv na spolehlivost nebo funkci ovládání parkovací brzdy.	B
	1.1.6.3 Nadměrný zdvih páky nebo nedostatečná rezerva zdvihu v převodu svědčí o nesprávném seřízení parkovací brzdy	1.1.6.3.1	Maximální brzdný účinek je dosažen až po více jak 2/3 celkového zdvihu ovladače parkovací brzdy, pokud výrobce nestanoví jinak.	B
		1.1.6.3.2	Nedostatečná rezerva zdvihu ovladače parkovací brzdy.	B
	1.1.6.4 Ovladač parkovací brzdy nebo některé ovládací prvky chybí, jsou poškozené nebo nefunkční	1.1.6.4.1	Ovládací prvek parkovací brzdy (např. klika se šroubem) je obtížně pohyblivý.	B
		1.1.6.4.2	Po odbrzdění se převod parkovací brzdy nevrací do původní polohy.	B

		1.1.6.4.3	Ovládací prvek parkovací brzdy (např. klika se šroubem) je v natolik zhoršeném technickém stavu (např. zkorodovaný, poškozený nebo nadměrně opotřebený), že není funkční.	B
		1.1.6.4.4	Ovládací prvek parkovací brzdy (např. klika se šroubem, páka) nebo některé ovládací prvky (lana, páky apod.) parkovací brzdy byly z vozidla nebo z nápravy zjevně demontovány (nepřípustný zásah do brzdového systému).	C
1.1.6.5 Nesprávná funkce výstražné signalizace parkovací brzdy nebo výstražná signalizace ukazuje nesprávnou funkci parkovací brzdy		1.1.6.5.1	Výstražná signalizace činnosti parkovací brzdy nefunguje.	B
		1.1.6.5.2	Výstražná signalizace parkovací brzdy signalizuje nesprávnou funkci parkovací brzdy.	B
1.1.7	Brzdové ventily (brzdíče, vyfukovací ventily, regulátory tlaku)		Vizuální kontrola částí při činnosti brzdového systému.	
1.1.7.1 Poškození brzdového ventilu nebo nadměrný únik vzduchu		1.1.7.1.1	Vnější poškození brzdového ventilu, které nemá vliv na jeho funkci nebo spolehlivost.	A
		1.1.7.1.2	Vnější poškození brzdového ventilu, které může ovlivňovat funkci nebo spolehlivost brzdového systému.	B
		1.1.7.1.3	Slyšitelný únik vzduchu z brzdového ventilu.	B
		1.1.7.1.4	Vnější poškození brzdového ventilu, které bezprostředně ovlivňuje funkci brzdového systému vozidla.	C
		1.1.7.1.5	Únik vzduchu z brzdového ventilu, způsobuje znatelný pokles tlaku vzduchu v brzdovém systému vozidla.	C
1.1.7.2 Nadměrný únik oleje z kompresoru		1.1.7.2.1	Brzdový ventil (vyfukovací část) je nadměrně znečištěný olejem z kompresoru.	A
		1.1.7.2.2	Množství oleje z kompresoru způsobuje u brzdového ventilu (vyfukovací část) odkapávání oleje na vozovku.	B
1.1.7.3 Vadné upevnění nebo montáž brzdového ventilu		1.1.7.3.1	Upevnění brzdového ventilu je uvolněné nebo není spolehlivé.	B
		1.1.7.3.2	Vadná montáž nebo upevnění brzdového ventilu bezprostředně ohrožuje funkci, těsnost nebo spolehlivost brzdové soustavy vozidla.	C
1.1.7.4 Únik brzdové kapaliny nebo netěsnost		1.1.7.4.1	Vytékání brzdové kapaliny z nízkotlaké části kapalinových brzd (např. okolo nádobky na brzdovou kapalinu).	B
		1.1.7.4.2	Netěsnost u vysokotlaké části kapalinových brzd (např. brzdové válečky, zátěžové regulátory).	C
1.1.8	Pneumatické a elektrické ovládací vedení vozidel a jejich spojovací prvky (hadice, hlavice, elektrické kabely, konektory)		Odpojit a opět připojit všechny spojkové hlavice brzdového systému mezi tažným a přípojným vozidlem.	
1.1.8.1 Vadná nebo opotřebená nebo poškozená spojková hlavice nebo automatický uzavírací ventil nebo vzduchové propojovací vedení (hadice)		1.1.8.1.1	Spojková hlavice je částečně opotřebená (obroušená), ale tato závada nemá vliv na její spolehlivost nebo těsnost.	A
		1.1.8.1.2	Vnější poškození pneumatického propojovacího vedení (hadice), které nemá vliv na jeho spolehlivost či těsnost.	A
		1.1.8.1.3	Nevhodná délka pneumatického propojovacího vedení (hadice příliš krátké / dlouhé) nebo způsob vedení mezi vozidly může způsobit poškození spojovacího vedení.	A

	1.1.8.1.4	Spojková hlavice je poškozená nebo nadměrně opotřebovaná nebo mechanismus spojení hlavice je vadný nebo není spolehlivý.	B
	1.1.8.1.5	Automatický uzavírací ventil spojkové hlavice je vadný.	B
	1.1.8.1.6	Vnější poškození pneumatického propojovacího vedení (hadice), které má vliv na jeho spolehlivost či těsnost nebo použité pneumatické propojovací vedení neodpovídá požadavkům.	B
<p style="text-align: center;">1.1.8.2</p> Poškozený elektrický konektor nebo elektrické ovládací vedení (kabel) systému ABS / EBS / ESC	1.1.8.2.1	Vnější poškození izolace elektrického ovládacího vedení (elektrický kabel) systému ABS / EBS / ESC, které nemá vliv na jeho funkci či spolehlivost.	A
	1.1.8.2.2	Nevhodná délka elektrického ovládacího vedení systému ABS / EBS / ESC (kabel příliš krátký / dlouhý) nebo způsob vedení mezi vozidly může způsobit jeho poškození.	A
	1.1.8.2.3	Vnější poškození elektrického konektoru systému ABS / EBS / ESC, které však nemá vliv na jeho funkci či spolehlivost nebo bezpečnostní pojistka pro spojení konektorů je deformovaná, avšak funguje.	A
	1.1.8.2.4	Vnější poškození izolace elektrického ovládacího vedení (elektrický kabel) systému ABS / EBS / ESC, které může ovlivňovat jeho funkci či spolehlivost nebo použité elektrické ovládací vedení neodpovídá požadavkům.	B
	1.1.8.2.5	Vnější poškození elektrického konektoru systému ABS / EBS / ESC, které může ovlivňovat jeho funkci či spolehlivost nebo bezpečnostní pojistka pro spojení konektorů není funkční nebo chybí.	B
<p style="text-align: center;">1.1.8.3</p> Vadně namontovaná nebo upevňovaná spojková hlavice nebo elektrický konektor systému ABS / EBS / ESC	1.1.8.3.1	Spojení spojkové hlavice s pneumatickým propojovacím vedením (hadicí) je uvolněné nebo poškozené avšak nemá vliv na těsnost nebo spolehlivost spojení.	A
	1.1.8.3.2	Spojení elektrického konektoru ABS / EBS / ESC s elektrickým ovládacím vedením (elektrickým kabelem) je uvolněné nebo poškozené avšak nemá vliv na spolehlivost přenosu dat.	A
	1.1.8.3.3	Spojková hlavice je vadně namontovaná k pneumatickému propojovacímu vedení nebo k vozidlu nebo spojení spojkové hlavice s pneumatickým propojovacím vedením (hadicí) není spolehlivé.	B
	1.1.8.3.4	Elektrický konektor ABS / EBS je zjevně vadně namontován k elektrickému ovládacímu vedení (kabelu) nebo k vozidlu nebo spojení konektoru s kabelem není spolehlivé.	B
<p style="text-align: center;">1.1.8.4</p> Nadměrný únik vzduchu ze spojovacích prvků pneumatického ovládacího vedení mezi taženým a taženým vozidlem	1.1.8.4.1	Slyšitelný únik vzduchu ze spojovacích prvků pneumatického ovládacího vedení mezi taženým a taženým vozidlem.	B
	1.1.8.4.2	Únik vzduchu ze spojovacích prvků pneumatického ovládacího vedení mezi taženým a taženým vozidlem způsobuje znatelný pokles tlaku vzduchu v brzdovém systému.	C
<p style="text-align: center;">1.1.8.5</p> Nepřipojené nebo nesprávně připojené spojovací prvky	1.1.8.5.1	Použití nevhodného elektrického ovládacího vedení (propojovacího kabelu) určeného pro systém ABS (konektor s počtem pinů 5), k ovládacímu vedení taženého vozidla, které je vybaveno systémem EBS (konektor s počtem pinů 7).	B
	1.1.8.5.2	Propojení pneumatického ovládacího vedení (hadice) mezi taženým a taženým vozidlem chybí nebo není funkční (úmyslné vyřazení vzduchu z provozu).	C
<p style="text-align: center;">1.1.8.6</p> Nebezpečná úprava propojovacího vedení (elektrické, pneumatické)	1.1.8.6.1	Nebezpečná úprava některého prvku pneumatického propojovacího vedení (hadice / spojková hlavice).	B
	1.1.8.6.2	Nebezpečná úprava některého prvku elektrického ovládacího vedení systému ABS / EBS / ESC (konektor / kabel).	B

		1.1.8.6.3	Nebezpečná úprava prvků pneumatického propojovacího vedení, která bezprostředně ohrožuje bezpečnost jízdy jízdní soupravy (hadice / spojková hlavice).	C
1.1.9	Zásobník energie, vzduchojem		Vizuální kontrola částí při činnosti brzdového systému.	
1.1.9.1 Poškozený, zkorodovaný nebo netěsný vzduchojem		1.1.9.1.1	Povrchová koroze / oxidace vzduchojemu, která nemá vliv na jeho těsnost nebo spolehlivost.	A
		1.1.9.1.2	Vzduchojem je nadměrně zkorodovaný nebo poškozený tak, že může být ohrožena jeho těsnost nebo spolehlivost.	B
		1.1.9.1.3	Slyšitelný únik vzduchu ze vzduchojemu nebo spojů.	B
		1.1.9.1.4	Únik vzduchu ze vzduchojemu nebo spojů způsobuje znatelný pokles tlaku vzduchu v brzdovém systému.	C
1.1.9.2 Odkalovací zařízení vzduchojemu nefunguje		1.1.9.2.1	Dálkové ovládání odkalovacího zařízení vzduchojemu, je-li vyžadováno, chybí nebo není funkční (autobusy).	A
		1.1.9.2.2	Odkalovací zařízení není umístěno ve spodní části vzduchojemu nebo není snadno přístupné nebo po použití nelze uzavřít a slyšitelně z něj uniká vzduch.	B
		1.1.9.2.3	Odkalovací zařízení vzduchojemu není přístupné, chybí nebo není funkční nebo po použití nelze uzavřít a způsobuje znatelný pokles tlaku vzduchu v brzdovém systému vozidla.	C
1.1.9.3 Vadně upevněný nebo namontovaný vzduchojem		1.1.9.3.1	Uchycení vzduchojemu je uvolněné nebo neodpovídá požadavkům nebo jeho způsob montáže neodpovídá požadavkům.	B
		1.1.9.3.2	Vzduchojem je upevněn nespolehlivě a hrozí jeho upadnutí, které může vyřadit část brzdového systému z činnosti.	C
1.1.10	Posilovač brzd, hlavní brzdový válec (hydraulické systémy)		Pokud možno vizuální kontrola částí při činnosti brzdového systému. Činnost posilovače brzd se ověřuje s vypnutým motorem ve válcové zkušební brzd.	
1.1.10.1 Vadný nebo neúčinný posilovač brzd		1.1.10.1.1	Posilovač brzd je poškozený, ale ovládací síla na brzdový pedál nepřekračuje stanovenou maximální hodnotu.	B
		1.1.10.1.2	Činnost posilovače brzd narušuje odstupňovatelnost brzdného účinku.	B
		1.1.10.1.3	Posilovač brzd je neúčinný, ovládací síla na brzdový pedál překračuje stanovenou maximální hodnotu (neposiluje).	C
1.1.10.2 Hlavní brzdový válec je vadný nebo netěsný		1.1.10.2.1	Při trvalém sešlápnutí brzdového pedálu znatelné propadávání pedálu k podlaze (vnitřní netěsnost), pokud výrobce nestanoví jinak.	B
		1.1.10.2.2	Hlavní brzdový válec je vadný nebo netěsný, nelze vyvolat předepsaný brzdný účinek.	C
1.1.10.3 Hlavní brzdový válec je nespolehlivě namontovaný		1.1.10.3.1	Uchycení hlavního brzdového válce uvolněné nebo některý prvek uchycení je poškozený nebo chybí.	B
		1.1.10.3.2	Hlavní brzdový válec nespolehlivě namontovaný nebo část vozidla, určená pro montáž hlavního brzdového válce, se deformuje nebo pohybuje při sešlápnutí brzdového pedálu.	C
1.1.10.4 Nedostatečné množství brzdové kapaliny		1.1.10.4.1	Množství brzdové kapaliny pod vyznačenou značkou MIN.	B
		1.1.10.4.2	Množství brzdové kapaliny nelze zkontrolovat (nepřístupná nádobka).	B
		1.1.10.4.3	V nádobce není brzdová kapalina.	C

1.1.10.6 Chybí víčko nádržky brzdové kapaliny		1.1.10.6.1	Chybí víčko nádržky brzdové kapaliny, avšak nehrozi bezprostřední znečištění brzdové kapaliny (např. pod kapotou).	B
		1.1.10.6.2	Chybí víčko nádržky brzdové kapaliny a brzdová kapalina je bezprostředně vystavena znečištění a úniku (např. u vzduchokapalinových strojních brzd užitkových vozidel).	C
1.1.10.7 Výstražná signalizace poklesu hladiny brzdové kapaliny rozsvícená nebo vadná nebo chybí		1.1.10.7	Výstražná signalizace hladiny brzdové kapaliny signalizuje závadu nebo je-li vyžadována, chybí nebo je zjevně vadná.	B
1.1.10.8 Zařízení pro indikaci poklesu hladiny brzdové kapaliny nefunguje správně nebo je poškozeno nebo chybí		1.1.10.8	Zařízení pro indikaci poklesu hladiny brzdové kapaliny je poškozené, neúplné nebo chybí nebo zjevně nefunguje nebo nefunguje správně.	B
1.1.11	Brzdová potrubí		Vizuální kontrola částí při činnosti brzdového systému.	
1.1.11.1 Bezprostřední riziko závady nebo prasknutí brzdového potrubí		1.1.11.1	Bezprostřední riziko závady nebo prasknutí brzdového potrubí.	C
1.1.11.2 Z brzdového potrubí nebo spojů uniká médium		1.1.11.2.1	Slyšitelný únik vzduchu z brzdového potrubí nebo spojů.	B
		1.1.11.2.2	Únik vzduchu z brzdového potrubí nebo spojů působící znatelný pokles tlaku v brzdovém systému.	C
		1.1.11.2.3	Z brzdového potrubí nebo spojů únik brzdové kapaliny.	C
1.1.11.3 Brzdové potrubí je poškozené nebo zalomené nebo zkorodované nebo spojovací prvky brzdového potrubí jsou poškozené nebo nejsou spolehlivé		1.1.11.3.1	Mírná povrchová koroze / oxidace brzdového potrubí.	A
		1.1.11.3.2	Brzdové potrubí nebo spojovací prvky jsou poškozeny nebo deformovány nebo jsou nadměrně zkorodovány (tzv. hloubková koroze).	B
		1.1.11.3.3	PA brzdové potrubí zkroucené nebo zmačknuté nebo se vzájemně odírá nebo nese známky zalomení nebo jiného poškození.	B
		1.1.11.3.4	PA brzdové potrubí zalomeno.	C
1.1.11.4 Způsob montáže nebo uchycení brzdového potrubí neodpovídá požadavkům		1.1.11.4.1	Některá část uchycení brzdového potrubí uvolněná, ale tato závada nemůže způsobit jeho poškození.	A
		1.1.11.4.2	Brzdové potrubí nesprávně uchycené nebo vedené, takže může dojít k jeho poškození nebo minimální poloměr ohybu nebo minimální vzdálenost od tepelného zdroje u PA brzdového potrubí neodpovídá požadavkům a zvyšuje riziko jeho poškození.	B
1.1.12	Brzdové hadice		Vizuální kontrola částí při činnosti brzdového systému.	
1.1.12.1 Bezprostřední riziko závady nebo prasknutí brzdové hadice		1.1.12.1	Bezprostřední riziko závady nebo prasknutí brzdové hadice.	C
1.1.12.2 Brzdové hadice poškozené, odřené, zkroucené nebo příliš krátké		1.1.12.2.1	Brzdová hadice na povrchu odřená, popraskaná, ale není poškozena (vidět) druhá spodní vrstva hadice.	A
		1.1.12.2.2	Brzdová hadice zkroucená, popraskaná nebo odřená tak, že je zasažena (vidět) druhá spodní vrstva hadice.	B

		1.1.12.2.3	Poškození brzdové hadice z důvodu chybného umístění nebo uchycení nebo nevhodné délky (příliš krátké / dlouhé) nebo malého poloměru ohybu.	B
1.1.12.3 Z brzdových hadic nebo spojů uniká médium		1.1.12.3.1	Slyšitelný únik vzduchu z brzdové hadice nebo spojů.	B
		1.1.12.3.2	Únik vzduchu z brzdové hadice nebo spojů působící znatelný pokles tlaku v brzdovém systému.	C
		1.1.12.3.3	Z brzdové hadice nebo spojů únik brzdové kapaliny.	C
1.1.12.4 Objemová deformace brzdových hadic pod plným tlakem		1.1.12.4	Objemová deformace (vyboulení) brzdové hadice pod plným tlakem.	C
1.1.12.5 Brzdové hadice pórovité nebo narušené ropnými produkty		1.1.12.5.1	Brzdová hadice pórovitá nebo narušená od působení ropných látek (rozleptaná).	B
		1.1.12.5.2	Značné narušení brzdové hadice od působení ropných látek (rozleptání), které bezprostředně ovlivňuje její spolehlivost (těsnost).	C
1.1.12.6 Způsob montáže nebo uchycení brzdových hadic neodpovídá požadavkům		1.1.12.6	Způsob montáže nebo uchycení brzdových hadic neodpovídá požadavkům.	A
1.1.13	Brzdové obložení a destičky		Vizuální kontrola.	
1.1.13.1 Brzdové obložení nebo destičky nadměrně opotřebované		1.1.13.1.1	Brzdové obložení nebo brzdové destičky jsou poškozené nebo zjevně nadměrně opotřebované nebo indikátory opotřebování signalizují opotřebování pod minimální hodnotu stanovenou výrobcem.	B
		1.1.13.1.2	Brzdové obložení nebo brzdové destičky poškozené nebo opotřebované natolik, že kolo zjevně nedosahuje požadovaný brzdny účinek.	C
1.1.13.2 Brzdové obložení nebo destičky znečištěné (olejem, tukem apod.)		1.1.13.2.1	Zjevné povrchové znečištění brzdových destiček nebo brzdového obložení (olejem, tukem apod.) - zjevně snížený brzdny účinek kola.	B
		1.1.13.2.2	Zjevné povrchové znečištění brzdových destiček nebo brzdového obložení (olejem, tukem apod.) - kolo zjevně nebrzdí.	C
1.1.13.3 Brzdové obložení nebo destičky chybí		1.1.13.3	Některé brzdové obložení nebo brzdová destička chybí nebo není zjevně v souladu s požadavky výrobce.	C
1.1.14	Brzdové bubny, brzdové kotouče, brzdové třmeny a brzdové štiny		Vizuální kontrola.	
1.1.14.1 Brzdový buben nebo kotouč nadměrně opotřebovaný, zkorodovaný, rýhovaný nebo s nadměrnými trhlinami nebo lomy		1.1.14.1.1	Brzdový kotouč nadměrně zkorodovaný (hloubková koroze) – poškozená funkční plocha zjevně nepřesahuje 1/5 její šířky nebo brzdový kotouč s rýhami zjevně nepřesahující hloubku rýhy 1,5 mm.	A
		1.1.14.1.2	Brzdový kotouč nadměrně zkorodovaný (hloubková koroze) – poškozená funkční plocha zjevně přesahuje 1/5 její šířky.	B
		1.1.14.1.3	Brzdový buben nebo kotouč zjevně nadměrně opotřebovaný (zeslabený).	B
		1.1.14.1.4	Brzdový kotouč s rýhami zjevně přesahující hloubku rýhy 1,5 mm.	B
		1.1.14.1.5	Brzdový kotouč s lomem (trhlinou) ve funkční části kotouče, který zasahuje do jeho okraje, nebo trhlinou v délce přesahující zjevně 2/3 šířky funkční plochy kotouče nebo trhlinou o šířce nebo hloubce přesahující zjevně 1,5 mm	B
		1.1.14.1.6	Brzdový kotouč s jakoukoliv trhlinou na upevňovací přírubě brzdového	C

			kotouče nebo s chybějící (ulomenou nebo opotřebenou) částí kotouče nebo s nadměrnými lomy (trhlinami) ve funkční části kotouče, které zasahují do jeho okraje, které vzhledem k rozsahu poškození brzdového kotouče bezprostředně ohrožují bezpečnost provozu (např. nebezpečí roztrhnutí kotouče).	
		1.1.14.1.7	Brzdový buben zjevně s lomy (prasklý).	C
	1.1.14.2 Brzdový buben nebo kotouč znečištěný (olejem, tukem apod.)	1.1.14.2.1	Brzdový buben nebo kotouč zjevně znečištěný (olejem, tukem apod.).	B
		1.1.14.2.2	Brzdový buben nebo kotouč zjevně znečištěný (olejem, tukem apod.), narušený brzdový účinek.	C
	1.1.14.3 Brzdový buben nebo kotouč chybí	1.1.14.3	Některý brzdový buben nebo brzdový kotouč chybí.	C
	1.1.14.4 Brzdové štíty nespolehlivě uchycené nebo poškozené nebo chybí	1.1.14.4	Brzdový štít, je-li vyžadován, chybí nebo chybí jeho část nebo není spolehlivě uchycen nebo je poškozen tak, že neplní svoji funkci.	B
	1.1.14.5 Brzdový třmen uvolněný nebo chybí	1.1.14.5.1	Brzdový třmen uvolněný.	B
		1.1.14.5.2	Brzdový třmen chybí nebo je vyřazen z provozu.	C
	1.1.14.6 Brzdový kotouč uvolněný	1.1.14.6.1	Brzdový kotouč uvolněný (např. u brzdového kotouče motocyklu uvolněné nosné čepy).	B
		1.1.14.6.2	Brzdový kotouč uvolněný a tato závada bezprostředně ohrožuje bezpečnost jízdy vozidla (např. u brzdového kotouče motocyklu uvolněné nosné čepy).	C
1.1.15	Brzdová lana, vodící kladky, lanovody, táhla, pákoví		Vizuální kontrola částí při činnosti brzdového systému.	
	1.1.15.1 Brzdové lano poškozené nebo popraskané nebo zkorodované nebo zauzlované	1.1.15.1.1	Brzdové lano poškozené, popraskané, zkorodované nebo zauzlované.	B
		1.1.15.1.2	Brzdové lano chybí nebo je v tak zhoršeném technickém stavu (např. nadměrně zkorodované, poškozené nebo popraskané), že není funkční nebo spolehlivé.	C
	1.1.15.2 Některé brzdové vodící kladky, páky brzdového převodu nebo táhla nadměrně opotřebená, zdeformovaná nebo zkorodovaná	1.1.15.2.1	Brzdové vodící kladky, pákoví nebo táhla nadměrně zkorodovaná, opotřebená nebo zdeformovaná.	B
		1.1.15.2.2	Brzdové vodící kladky, pákoví nebo táhla jsou v tak zhoršeném technickém stavu (např. nadměrně zkorodovaná, opotřebená nebo zdeformovaná), že nejsou funkční nebo spolehlivé.	C
	1.1.15.3 Spojení lanovodů, brzdových lan, táhel nebo pákoví je uvolněné nebo není spolehlivé nebo neodpovídá požadavkům	1.1.15.3.1	Uchycení lanovodů nebo spojení brzdových lan, táhel nebo pákoví je uvolněné, poškozené nebo spojení či zajištění spojení neodpovídá požadavkům.	B
		1.1.15.3.2	Uchycení lanovodů nebo spojení brzdových lan, táhel nebo pákoví je natolik nespolehlivé, že je bezprostředně ohrožena bezpečnost jízdy vozidla.	C
	1.1.15.4 Vadné lanovody	1.1.15.4.1	Vnější poškození lanovodů (bowdenů), které nemá vliv na jeho funkci.	A
		1.1.15.4.2	Lanovody (bowdeny) vadné nebo poškozeny tak, že mají vliv na jejich funkci.	C
	1.1.15.5 Omezení volného pohybu brzdových lan, lanovodů, táhel nebo pák brzdového systému	1.1.15.5.1	Omezení volného pohybu brzdových lan, lanovodů, táhel nebo pák brzdového systému.	B

		1.1.15.5.2	Omezení volného pohybu brzdových lan, lanovodů, táhel nebo pák brzdového systému, které má za následek malou účinnost brzd nebo které způsobuje trvalé přibrzdování.	C
1.1.15.6 Nenormální pohyby pák / táhel brzdového systému svědčící o nesprávném seřízení nebo nadměrném opotřebení		1.1.15.6.1	Pohyby pák / táhel brzdového systému svědčící o nadměrném opotřebení nebo o nesprávném seřízení.	B
		1.1.15.6.2	Pohyby pák / táhel brzdového systému svědčící o nadměrném opotřebení nebo o nesprávném seřízení, které má za následek malou účinnost brzd nebo které způsobuje trvalé přibrzdování.	C
1.1.16	Brzdové válce (včetně pružinových válců a hydraulických válečků)		Vizuální kontrola částí za použití brzdového systému.	
1.1.16.1 Brzdový válec prasklý nebo poškozený nebo nadměrně zkorodovaný nebo není funkční		1.1.16.1.1	Brzdový válec poškozený, prasklý (např. upevňovací úchyty) nebo nadměrně zkorodovaný.	B
		1.1.16.1.2	Brzdový válec je vyřazen z provozu nebo chybí nebo je v tak zhoršeném technickém stavu, že není funkční.	C
1.1.16.2 Brzdový válec je netěsný		1.1.16.2.1	Slyšitelný únik vzduchu z brzdového válce.	B
		1.1.16.2.2	Únik vzduchu z brzdového válce, působící znatelný pokles tlaku v brzdovém systému.	C
		1.1.16.2.3	Únik brzdové kapaliny z hydraulického brzdového válečku.	C
1.1.16.3 Brzdový válec vadně namontovaný		1.1.16.3.1	Montáž některého ze spojovacích prvků uchycení brzdového válce / válečku je nespolehlivá, některý spojovací prvek uchycení brzdového válce / válečku je uvolněný nebo chybí nebo je prasklý úchyt (lože) brzdového válce.	B
		1.1.16.3.2	Brzdový válec je utřený nebo je prasklý úchyt (lože) a bezprostředně hrozí upadnutí brzdového válce.	C
1.1.16.4 Nedostatečný nebo nadměrný zdvih mechanismu pístu nebo membrány		1.1.16.4.1	Nadměrný zdvih pístu nebo membrány brzdového válce není v souladu s požadavky.	B
		1.1.16.4.2	Zdvih pístu nebo membrány je nadměrný a neumožňuje vyvinout dostatečnou brzdou sílu na kole.	C
		1.1.16.4.3	Nedostatečný zdvih pístu nebo membrány brzdového válce způsobuje trvalé přibrzdování kola.	C
1.1.16.5 Prachovky brzdového válce / válečku chybí nebo jsou nadměrně poškozené		1.1.16.5.1	Některá prachovka brzdového válce / válečku je poškozená, ale plní svoji funkci.	A
		1.1.16.5.2	Některá prachovka brzdového válce / válečku chybí nebo je poškozená tak, že neplní svoji funkci.	B
1.1.16.6 Vadné nebo chybějící vratné pružiny brzdového válce, jsou-li instalovány		1.1.16.6	Některá vratná pružina brzdového válce, je-li vyžadována, chybí nebo je vadná (např. prasklá, vytahaná).	B
1.1.17	Zátěžový regulátor / omezovač brzdového účinku		Vizuální kontrola částí za použití brzdového systému.	
1.1.17.1 Vadné ovládací pákoví zatěžového regulátoru / omezovače brzdového účinku		1.1.17.1.1	Ovládací páky, lana nebo pružiny AZR / omezovače brzdového účinku jsou poškozené nebo nadměrně zkorodované.	B

		1.1.17.1.2	Spojení táhel, lan nebo pákovi AZR / omezovače brzdného účinku a jejich zajištění je poškozené, uvolněné nebo není spolehlivé nebo spojení neodpovídá požadavkům.	B
		1.1.17.1.3	Ovládací lano AZR / omezovače brzdného účinku je přetržené nebo lano, páky nebo pružiny jsou natolik poškozeny nebo zkorodovány, že AZR / omezovače brzdného účinku neplní svoji funkci.	C
	1.1.17.2 Pákoví zátěžového regulátoru / omezovače brzdného účinku nesprávně seřizené	1.1.17.2.1	U vozidla vybaveného funkčním systémem ABS, které není určeno k tažení přípojných vozidel (mimo kategorii O2), nesprávně seřizené pákoví AZR / omezovače brzdného účinku způsobuje nedostatečný nebo nadměrný brzdný účinek kol nápravy / náprav u vozidla.	B
		1.1.17.2.2	Nesprávně seřizené pákoví AZR / omezovače brzdného účinku v závislosti na zatížení vozidla způsobuje nedostatečný nebo nadměrný brzdý účinek kol nápravy / náprav.	C
	1.1.17.3 Zátěžový regulátor / omezovač brzdného účinku zadřený nebo nefunguje	1.1.17.3.1	U vozidla vybaveného funkčním systémem ABS, které není určeno k tažení přípojných vozidel (mimo kategorii O2), nefunkční AZR (páka zadřená v poloze pro naložené vozidlo) způsobuje nadměrný brzdý účinek kol nápravy / náprav u vozidla v nenaloženém stavu.	B
		1.1.17.3.2	Ručně ovládaný zátěžový regulátor přípojného vozidla traktoru nelze ovládat.	B
		1.1.17.3.3	AZR / omezovač brzdného účinku není zjevně funkční.	C
	1.1.17.4 Zátěžový regulátor / omezovač brzdného účinku zjevně demontován	1.1.17.4	AZR / omezovač brzdného účinku zjevně demontován - nepřipustný zásah do brzdového systému.	C
	1.1.17.5 Chybí štítek s údaji pro seřízení AZR	1.1.17.5	Štítek s údaji pro seřízení AZR, je-li vyžadován, chybí.	A
	1.1.17.6 Údaje pro seřízení AZR nečitelné nebo nejsou v souladu s požadavky	1.1.17.6	Údaje na štítku pro seřízení AZR nečitelné nebo nejsou v souladu s požadavky.	A
1.1.18	Páky brzdových klíčů a zařízení k automatickému seřizování		Vizuální kontrola částí za použití brzdového systému.	
	1.1.18.1 Mechanismus ovládání pák brzdových klíčů je poškozený, zadřený nebo má nenormální pohyb nebo je nadměrně opotřebený	1.1.18.1.1	Mechanismus ovládání pák brzdových klíčů poškozený nebo nadměrně opotřebený.	B
		1.1.18.1.2	Po odbrzdění se nevrací některý brzdový klíč na nápravě do původní polohy (výrazný rozdíl).	B
		1.1.18.1.3	Zadření mechanismu ovládání pák brzdových klíčů způsobuje, že po odbrzdění se nevrací některý brzdový klíč do původní polohy a kolo trvale přibrzdí.	C
	1.1.18.2 Nesprávně seřizený mechanismus ovládání pák brzdových klíčů	1.1.18.2	Výrazný rozdíl zdvihu pák brzdových klíčů na nápravě nebo seřízení zdvihu pák brzdových klíčů neodpovídá požadavkům výrobce.	B
	1.1.18.3 Vadný mechanismus zařízení k automatickému seřizování pák brzdových klíčů	1.1.18.3.1	Mechanismus zařízení k automatickému seřizování pák brzdových klíčů je nadměrně opotřebený.	B
		1.1.18.3.2	Zařízení k automatickému seřizování pák brzdových klíčů je v natolik zhoršeném technickém stavu, (např. nadměrně opotřebené, poškozené), že není funkční nebo nefunguje správně.	C

1.1.18.4 Nesprávná montáž nebo změna jednotlivých částí mechanismu ovládání pák brzdových klíčů		1.1.18.4.1	Uchycení, spojení a zajištění jednotlivých částí mechanismu ovládání pák brzdových klíčů vadné nebo není spolehlivé nebo neodpovídá požadavkům.	B
		1.1.18.4.2	Nesprávná montáž nebo změna mechanismu ovládání pák brzdových klíčů nebo zařízení k automatickému seřizování má vliv na brzdný účinek.	B
1.1.19	Systém odlehčovací brzdy (je-li instalován nebo vyžadován)		Vizuální kontrola částí za použití brzdového systému.	
1.1.19.1 Vadné spoje nebo montáž systému odlehčovací brzdy		1.1.19.1.1	V systému odlehčovací brzdy některý spoj uvolněný, ale tato závada nemá vliv na funkci nebo spolehlivost systému.	A
		1.1.19.1.2	Montáž systému odlehčovací brzdy vadná nebo některý spoj v systému odlehčovací brzdy uvolněný a tato závada má vliv na funkci nebo spolehlivost systému.	B
1.1.19.2 Systém odlehčovací brzdy, je-li vyžadován, chybí nebo je zjevně vadný		1.1.19.2	Systém odlehčovací brzdy je zjevně vadný nebo je-li vyžadován, chybí.	B
1.1.20	Automatická činnost brzd přípojného vozidla		Rozpojit brzdové spojení mezi tažným vozidlem a přípojným vozidlem.	
1.1.20.1 Brzda přípojného vozidla se automaticky neuvede v činnost po rozpojení spojení		1.1.20.1	Brzda přípojného vozidla se automaticky neuvede v činnost po rozpojení spojení.	C
1.1.21	Celý brzdový systém		Vizuální kontrola.	
1.1.21.1 Jiná zařízení brzdového systému (protizámrazové čerpadlo, sušič vzduchu apod.) jsou z vnějšku poškozená nebo nadměrně zkorodovaná tak, že nepříznivě ovlivňují brzdový systém		1.1.21.1.1	Vnější poškození jiných zařízení brzdového systému (protizámrazové čerpadlo, vysoušeč vzduchu apod.) nebo povrchová koroze, která nemá vliv na funkci nebo spolehlivost brzdového systému.	A
		1.1.21.1.2	Poškození jiných zařízení brzdového systému (protizámrazové čerpadlo, vysoušeč vzduchu apod.) nebo nadměrná koroze, které může nepříznivě ovlivnit funkci nebo spolehlivost brzdového systému.	B
		1.1.21.1.3	Poškození jiných zařízení brzdového systému (protizámrazové čerpadlo, vysoušeč vzduchu apod.), které bezprostředně ohrožuje funkci brzdového systému.	C
1.1.21.2 Únik vzduchu nebo nemrznoucí směsí z jiných zařízení brzdového systému (protizámrazové čerpadlo, vysoušeč vzduchu apod.)		1.1.21.2.1	Únik nemrznoucí směsí.	A
		1.1.21.2.2	Slyšitelný únik vzduchu z jiných zařízení brzdového systému (protizámrazové čerpadlo, vysoušeč vzduchu apod.).	B
		1.1.21.2.3	Únik vzduchu z jiných zařízení brzdového systému (protizámrazové čerpadlo, vysoušeč vzduchu apod.), který způsobuje znatelný pokles tlaku vzduchu v brzdovém systému.	C
1.1.21.3 Jakákoli část zařízení brzdového systému nespolehlivá, uvolněná nebo nesprávně namontovaná		1.1.21.3	Uchycení jiných zařízení brzdového systému (protizámrazové čerpadlo, vysoušeč vzduchu apod.), je uvolněné nebo poškozené nebo neodpovídá požadavkům.	B
1.1.21.4 Nebezpečná úprava jakékoli části brzdového systému		1.1.21.4.1	Nebezpečná úprava jakékoli součásti brzdového systému, která není v souladu s požadavky výrobce.	B
		1.1.21.4.2	Jakýkoliv nepovolený zásah do brzdového systému (demontáž, vyřazení z činnosti apod.) nebo neschválená změna brzdového systému.	C

1.1.22	Kontrolní přípojky (pokud jsou požadovány nebo namontovány)	Vizuální kontrola.	
	1.1.22.1 Přípojky pro kontrolu tlaku v brzdové soustavě chybí	1.1.22.1 Přípojky pro kontrolu tlaku v brzdové soustavě, jsou-li vyžadovány, chybí nebo neodpovídají požadavkům.	B
	1.1.22.2 Přípojky pro kontrolu tlaku v brzdové soustavě poškozené nebo nepoužitelné nebo netěsné	1.1.22.2 Přípojky pro kontrolu tlaku v brzdové soustavě poškozené nebo nepoužitelné nebo netěsné.	B
1.1.23	Nájezdová brzda	Vizuální kontrola a zkouška činnosti.	
	1.1.23 Stav a činnost nájezdové brzd	1.1.23.1 Nájezdová brzda je natolik poškozená, že není funkční.	C
		1.1.23.2 Nedostatečná účinnost nájezdové brzd.	B
1.2 Činnost a účinky systému provozního brzdění			
1.2.1	Činnost a účinky provozního brzdění	Zkouška na válcové zkušební brzd (statické zařízení na zkoušky brzdění). Traktory a vozidla, u kterých nelze provést zkoušku na válcové zkušební brzd, pomocí jízdní zkoušky s postupným zvyšováním brzdící síly do maxima.	
	1.2.1.1 Nedostatečná brzdící síla na jednom nebo více kolech	1.2.1.1.1 Nedostatečná brzdící síla na jednom nebo více kolech.	B
		1.2.1.1.2 Žádná brzdící síla na jednom nebo více kolech	C
	1.2.1.2 Rozdíl brzdících sil na kolech téže nápravy je větší než 30 %. V případě jízdní zkoušky se vozidlo nadměrně vychyluje z přímého směru	1.2.1.2.2 Rozdíl brzdících sil (při brzdění nebo odbrzdění) na kolech téže nápravy je větší než 30 %. V případě jízdní zkoušky se vozidlo nadměrně vychyluje z přímého směru.	C
	1.2.1.3 Nedosažne se odstupňování brzdícího účinku (blokování)	1.2.1.3.1 Účinek brzd není spojitě odstupňovaný.	B
		1.2.1.3.2 Vadná odstupňovatelnost brzd ovlivňuje jízdní vlastnosti vozidla natolik, že je bezprostředně ohrožena bezpečnost jízdy vozidla.	C
	1.2.1.4 Nadměrná prodleva brzdícího účinku na některém kole	1.2.1.4 Nadměrná prodleva brzdícího účinku na některém kole.	B
	1.2.1.5 Nadměrné kolísání brzdící síly v průběhu každého úplného otočení kola (ovalita)	1.2.1.5 Kolísání brzdící síly v průběhu každého úplného otočení kola na válcové zkušební brzd přesahuje o více jak ± 10 % střední hodnoty brzdící síly odečtené z brzdové charakteristiky brzd.	B
1.2.2	Brzdící účinek	Zkouška na válcové zkušební brzd (statické zařízení na zkoušky brzdění). Kontrola činnosti a účinků provozního brzdění se provádí na na válcové zkušební brzd. Kontrola účinku provozní brzdové soustavy na válcové zkušební brzd se u motorových vozidel nebo přípojných vozidel s maximální přípustnou hmotností převyšující 3500 kg musí provádět v souladu se zněním normy ISO 21 069. Traktory a vozidla, u kterých nelze provést zkoušku na válcové zkušební brzd se kontrola činnosti a účinků provozní brzdové soustavy provádí za pomoci jízdní zkoušky s použitím decelerometru se záznamem a s postupným zvyšováním brzdící síly do maxima.	
	1.2.2 Nedosažuje se předepsaných minimálních	1.2.2.1 Vozidlo nedosažuje předepsaného brzdícího účinku pro provozní brzdění.	C

hodnot brzdného účinku pro provozní brzdění	1.2.2.2	Nelze ověřit předepsaný brzdný účinek pro provozní brzdění (předčasný blok některého kola nápravy z důvodu nedostatečného zatížení vozidla).	B
1.3 Činnost a brzdné účinky nouzového brzdění (pokud je zajišťováno zvláštním systémem)			
1.3.1	Činnost a účinky nouzového brzdění	Pokud je systém nouzového brzdění oddělen od systému provozního brzdění, užije se metoda popsaná v bodě 1.2.1.	
1.3.1.1 Nedostatečná brzdná síla na jednom nebo více kolech	1.3.1.1.1	Nedostatečná brzdná síla na jednom nebo více kolech.	B
	1.3.1.1.2	Žádná brzdná síla na jednom nebo více kolech	C
1.3.1.2 Rozdíl brzdných sil na kolech téže nápravy je větší než 30 %. V případě jízdní zkoušky se vozidlo nadměrně vychyluje z přímého směru	1.3.1.2.2	Rozdíl brzdných sil (při brzdění nebo odbrzdění) na kolech téže nápravy je větší než 30 %. V případě jízdní zkoušky se vozidlo nadměrně vychyluje z přímého směru.	C
1.3.1.3 Nedosáhne se odstupňování brzdného účinku (blokování)	1.3.1.3.1	Účinek nouzové brzdy není spojitě odstupňovaný.	B
	1.3.1.3.2	Vadná odstupňovatelnost nouzové brzdy ovlivňuje jízdní vlastnosti vozidla natolik, že je bezprostředně ohrožena bezpečnost jízdy vozidla.	C
1.3.2	Brzdný účinek nouzového brzdění	Pokud je systém nouzového brzdění oddělen od systému provozního brzdění, užije se metoda popsaná v bodě 1.2.2.	
1.3.2.1 Nedosažuje se předepsaných minimálních hodnot brzdného účinku pro nouzové brzdění	1.3.2.1.1	Nelze ověřit předepsaný brzdný účinek pro nouzové brzdění (předčasný blok některého kola nápravy z důvodu nedostatečného zatížení vozidla).	B
	1.3.2.1.2	Vozidlo nedosažuje předepsaného brzdného účinku pro nouzové brzdění (50 % provozního brzdění).	C
1.4 Činnost a brzdné účinky parkovací brzdy			
1.4.1	Činnost parkovací brzdy	Brzda se použije při zkoušce na válcové zkušební brzd (statické zařízení na zkoušky brzdění). U traktorů a u vozidel, u kterých z technických důvodů nelze provést zkoušku na válcové zkušební brzd, se provádí jízdní zkouška s použitím decelerometru.	
1.4.1.1 Parkovací brzda je na jedné straně neúčinná nebo se vozidlo v případě jízdní zkoušky nadměrně vychyluje z přímého směru	1.4.1.1.1	Parkovací brzda na některém z kol vozidla není funkční.	B
	1.4.1.1.2	Žádné z kol vozidla, ovládané parkovací brzdou není funkční.	C
1.4.2	Brzdný účinek parkovací brzdy	Zkouška činnosti parkovací brzdy se provádí na válcové zkušební brzd, v souladu se stanovenou metodikou pro válcové zkušební brzd. U traktorů a u vozidel, u kterých z technických důvodů nelze provést zkoušku na válcové zkušební brzd, se provádí kontrola účinnosti parkovací brzdy jízdní zkouškou s použitím decelerometru se záznamem v souladu s metodikou pro používání decelerometru. Je-li to možné, nákladní vozidla by se měla kontrolovat naložená.	
1.4.2.1 Vozidlo nedosažuje poměrný brzdný účinek pro svah se sklonem 18 %, nebo u jízdních souprav, tažné vozidlo nedosažuje poměrný brzdný účinek pro svah se sklonem 12 %	1.4.2.1.1	Některé z kol vozidla, ovládané parkovací brzdou, nedosažuje požadovaného brzdného účinku.	B
	1.4.2.1.2	Žádné z kol vozidla, ovládané parkovací brzdou, nedosažuje požadovaného brzdného účinku.	C

1.5 Činnost systému odlehčovací brzdy				
1.5	Činnost systému odlehčovací brzdy	Vizuální kontrola a případně zkouška činnosti.		
1.5.1	Účinek odlehčovací brzdy nelze odstupňovat (neuplatní se u systémů výfukových brzd)	1.5.1	Účinek systému odlehčovací brzdy nelze odstupňovat.	B
1.5.2	Systém odlehčovací brzdy nefunguje	1.5.2	Systém odlehčovací brzdy nefunguje.	B
1.6 Protiblokovací systém (ABS)				
1.6	Protiblokovací systém (ABS)	Vizuální kontrola a kontrola výstražné signalizace a/nebo použití elektronického rozhraní vozidla.		
1.6.1	Vadná funkce výstražné signalizace systému ABS	1.6.1	Vadná funkce výstražné signalizace systému ABS.	B
1.6.2	Výstražná signalizace ukazuje nesprávnou funkci systému ABS	1.6.2	Výstražná signalizace ukazuje nesprávnou funkci systému ABS.	B
1.6.3	Čidla otáčení kol systému ABS chybí nebo jsou poškozená	1.6.3	Čidlo otáčení kol systému ABS nevhodně uchycené nebo poškozené tak, že neplní svoji funkci (např. přetržený elektrický kabel) nebo chybí.	B
1.6.4	Elektrické kabely systému ABS jsou poškozené nebo nesprávně vedené nebo nespolehlivě upevněné nebo chybí	1.6.4	Elektrické kabely systému ABS jsou poškozené tak, že nejsou funkční nebo chybí.	B
1.6.5	Jiné části systému ABS chybí nebo jsou poškozené tak, že je systém ABS nefunkční nebo byl systém ABS z vozidla zjevně demontován.	1.6.5	Jiné části systému ABS chybí nebo jsou poškozené tak, že je systém ABS nefunkční nebo byl systém ABS z vozidla demontován.	B
1.6.6	Propojení systému ABS mezi tažným a přípojným vozidlem chybí nebo neodpovídá požadavkům na zapojení vozidel do jízdních souprav s ohledem na kompatibilitu mezi tažným a přípojným vozidlem z hlediska sdělování dat (ABS)	1.6.6	Elektrické ovládací vedení (propojení) systému ABS mezi tažným a přípojným vozidlem chybí nebo nefunguje nebo spojení vozidel neodpovídá požadavkům na zapojení vozidel do jízdních souprav s ohledem na kompatibilitu mezi tažným a přípojným vozidlem z hlediska sdělování dat (ABS).	B
1.7 Elektronický brzdový systém (EBS)				
1.7	Elektronický brzdový systém (EBS)	Vizuální kontrola a kontrola výstražné signalizace a/nebo použití elektronického rozhraní vozidla.		
1.7.1	Vadná funkce výstražné signalizace EBS	1.7.1	Vadná funkce výstražné signalizace systému EBS.	B
1.7.2	Výstražná signalizace ukazuje nesprávnou funkci systému EBS	1.7.2	Výstražná signalizace ukazuje nesprávnou funkci systému EBS.	B

1.7.3 Propojení systému EBS mezi tažným a přípojným vozidlem, je-li systém namontován, chybí	1.7.3	Je-li přípojné vozidlo vybaveno systémem EBS, chybí propojení systému EBS mezi tažným a přípojným vozidlem nebo elektrické ovládací vedení zjevně nefunguje.	C
1.8 Brzdová kapalina			
1.8	Brzdová kapalina	Vizuální kontrola.	
1.8 Vadná kvalita brzdové kapaliny	1.8.1	Brzdová kapalina znečištěna nebo zakalena.	B
	1.8.2	Brzdová kapalina znečištěna nebo zakalena, bezprostřední riziko závady.	C
2. ŘÍZENÍ			
2.1 Mechanický stav			
2.1.1	Stav převodky řízení	Vozidlo se umístí nad montážní jámu nebo na zvedák, kola jsou nad zemí nebo na otočných plošinách a otočí se volantem z jednoho dorazu do druhého. Vizuální kontrola činnosti převodky řízení.	
2.1.1.1 Zvýšený odpor v převodce řízení	2.1.1.1.1	Přenos ovládací síly v převodce řízení není rovnoměrný v celém rozsahu rejdu, v některé poloze natočení volantu (např. krajní) zjevně zvýšený odpor.	B
	2.1.1.1.2	Zvýšený odpor v převodu převodky řízení, ovládací síla na volant, která je nutná k natočení kol, zjevně překračuje stanovené hodnoty.	B
2.1.1.2 Opotřebované drážkování nebo jakákoliv radiální vůle ve spojení hřídele převodky řízení s hlavní pákou řízení	2.1.1.2	Opotřebované drážkování hřídele převodky řízení nebo jakákoliv vůle ve spojení hřídele převodky řízení s hlavní pákou řízení.	C
2.1.1.3 Nadměrná vůle v převodu převodky řízení, deformace dílů převodky řízení nebo převodka řízení nespolehlivá	2.1.1.3.1	V převodu převodky řízení vůle větší než provozní.	B
	2.1.1.3.2	V převodu převodky řízení jsou natolik velké vůle, že je bezprostředně ohroženo bezpečné ovládání vozidla.	C
	2.1.1.3.3	Převod převodky řízení je v natolik zhoršeném technickém stavu (např. vážnutí, přeskokování nebo převod není funkční v celém rozsahu rejdu), že je bezprostředně ohroženo bezpečné ovládání vozidla.	C
2.1.1.4 Nadměrná vůle v uložení hřídelů nebo hřebenových tyčí převodky řízení	2.1.1.4.1	V uložení hřídele (ložiska) nebo v uložení hřebenových tyčí (pouzdra) převodky řízení vůle větší než provozní.	B
	2.1.1.4.2	V uložení hřídele (ložiska) nebo v uložení ozubených tyčí (pouzdra) převodky řízení jsou natolik velké vůle, že je bezprostředně ohroženo bezpečné ovládání vozidla.	C
2.1.1.5 Převodka řízení netěsní nebo jsou prachovky poškozené nebo ve výrazně zhoršeném stavu nebo prachovky chybí	2.1.1.5.1	Netěsnost převodky řízení.	A
	2.1.1.5.2	Prachovka převodky řízení je prasklá, avšak nedochází k úniku maziva.	A
	2.1.1.5.3	Prachovka převodky řízení chybí nebo je chybně uchycená nebo poškozená tak, že neplní svoji funkci a dochází k úniku maziva.	B
	2.1.1.5.4	Z převodky řízení odkapává mazivo.	B

2.1.1.6 Kloubové spojení hřídele volantu s hřídelí převodky řízení opotřebované nebo není spolehlivé	2.1.1.6.1	Kloubové nebo pružné spojení hřídele volantu s hřídelí převodky řízení je nadměrně opotřebované, nebo poškozené nebo spojovací prvky, je-li vyžadováno, nejsou viditelně zajištěny.	B
	2.1.1.6.2	Kloubové nebo pružné spojení hřídele volantu s hřídelí převodky řízení je v natolik zhoršeném technickém stavu (např. opotřebované nebo poškozené), že je bezprostředně ohroženo bezpečné ovládní vozidla.	C
2.1.1.7 Nebezpečná úprava převodky řízení nebo kloubového spojení převodky řízení s hřídelí volantu nebo spojení hřídele převodky s hlavní pákou řízení	2.1.1.7.1	Nebezpečná úprava převodky řízení nebo spojení převodky řízení s hřídelí volantu nebo s hlavní pákou řízení.	B
	2.1.1.7.2	Nebezpečná úprava a převodky řízení nebo spojení převodky řízení s hřídelí volantu nebo s hlavní pákou řízení, která bezprostředně ohrožuje bezpečné ovládní vozidla.	C
2.1.2	Upevnění skříně převodky řízení	Vozidlo se umístí nad montážní jámu nebo na zvedák, kola vozidla jsou na zemi a otočí se volantem / řídkovým řízením po směru a proti směru hodinových ručiček nebo se použije speciálně upravený detektor vůle řízení. Vizualní kontrola připevnění skříně převodky k podvozku.	
2.1.2.1 Převodka řízení není náležitě upevněná	2.1.2.1.1	Některý spoj upevnění převodky řízení je uvolněný.	B
	2.1.2.1.2	Některý spoj upevnění převodky řízení je uvolněný a v důsledku toho se převodka řízení pohybuje.	C
2.1.2.2 Lože na podvozku / karosérii pro upevnění převodky řízení prasklé nebo montážní otvory protáhlé	2.1.2.2.1	Některý montážní otvor pro upevnění převodky řízení na podvozku nebo karosérii je zjevně vymačkaný nebo vytlučený.	B
	2.1.2.2.2	Na podvozku nebo na karosérii je místo pro uložení převodky řízení prasklé (lože) a převodka řízení se v důsledku toho pohybuje.	C
2.1.2.3 Chybějící nebo prasklé upevňovací šrouby	2.1.2.3.1	Chybějící nebo utržený upevňovací šroub převodky řízení.	B
	2.1.2.3.2	Chybějící nebo utržený upevňovací šroub a převodka řízení se v důsledku toho pohybuje.	C
2.1.2.4 Prasklá skřín převodky řízení	2.1.2.4.1	Některý úchyt skříně převodky řízení je prasklý.	B
	2.1.2.4.2	Některý úchyt skříně převodky řízení je prasklý a převodka řízení se v důsledku toho pohybuje.	C
2.1.3	Stav pákového mechanismu řízení	Vozidlo se umístí nad montážní jámu nebo na zvedák, kola vozidla jsou na zemi a otočí se volantem po směru a proti směru hodinových ručiček nebo se použije speciálně upravený detektor vůle řízení. Vizualní kontrola opotřebení, prasklin a spolehlivosti řídicích částí.	
2.1.3.1 Nevhodná vůle v pohyblivých spojích pákového mechanismu řízení	2.1.3.1.1	V pohyblivém spoji pákového mechanismu řízení (např. kulový čep, kloub, pouzdro) je větší vůle než montážní.	B
	2.1.3.1.2	V pohyblivém spoji pákového mechanismu řízení (např. kulový čep, kloub, pouzdro) jsou natolik velké vůle, že je bezprostředně ohrožena bezpečnost jízdy vozidla (nebezpečí rozpojení).	C
	2.1.3.1.3	Vícenásobný počet větších vůlí (větší než montážní) v pohyblivých spojích pákového mechanismu řízení v konečném důsledku bezprostředně ohrožuje bezpečnost jízdy vozidla.	C
2.1.3.2 Uvolněné nebo nadměrně opotřebované spoje u pákového mechanismu řízení	2.1.3.2.1	Uvolněné nebo opotřebované spoje (např. uchycení čepu, spojení na spojovací nebo řídicí tyči), které mají vliv na spolehlivost pákového mechanismu řízení.	B
	2.1.3.2.2	Otvor pro uchycení čepu pákového mechanismu řízení zjevně vymačkaný.	B

	2.1.3.2.3	Uvolněné nebo nadměrně opotřeбенé spoje pákového mechanismu řízení (např. uchycení čepu, spojení na řídicí nebo spojovací tyči), které bezprostředně ohrožují bezpečnost jízdy vozidla.	C
2.1.3.3 Praskliny na jakékoli části nebo deformace jakékoli části pákového mechanismu řízení	2.1.3.3.1	Zjevné ohnutí řídicí nebo spojovací tyče řízení.	B
	2.1.3.3.2	Praskliny u jakékoli části pákového mechanismu řízení (čepy, páky, řídicí nebo spojovací tyče) nebo deformace jakékoli části pákového mechanismu řízení (řídicí nebo spojovací tyče), které bezprostředně ohrožují bezpečnost jízdy.	C
2.1.3.4 Viditelné zajištění spojů u pákového mechanismu řízení, je-li vyžadováno, chybí nebo není spolehlivé	2.1.3.4	Viditelné zajištění spojů u pákového mechanismu řízení, je-li vyžadováno, chybí nebo není funkční nebo není spolehlivé.	B
2.1.3.5 Zjevně nesprávné seřízení částí pákového mechanismu řízení (např. příčné nebo podélné spojovací tyče řízení)	2.1.3.5	Zjevně nesprávné seřízení částí pákového mechanismu řízení (např. příčné nebo podélné spojovací tyče řízení), které má vliv na provozní vlastnosti vozidla (jen u silniční kontroly).	B
2.1.3.6 Nebezpečná úprava u pákového mechanismu řízení	2.1.3.6.1	Nebezpečná úprava pákového mechanismu řízení, která má vliv na provozní vlastnosti vozidla nebo spolehlivost mechanismu řízení.	B
	2.1.3.6.2	Nebezpečná úprava pákového mechanismu řízení, která bezprostředně ohrožuje bezpečnost jízdy vozidla.	C
2.1.3.7 Prachovky pákového mechanismu řízení chybí, jsou poškozené nebo jsou ve výrazně zhoršeném stavu	2.1.3.7.1	Prachovky pohyblivých spojů pákového mechanismu řízení jsou poškozené.	A
	2.1.3.7.2	Prachovky u pohyblivých spojů pákového mechanismu řízení chybí nebo jsou ve výrazně zhoršeném stavu, takže neplní svoji funkci.	B
2.1.4	Funkce pákového mechanismu řízení	Vozidlo se umístí nad montážní jámu nebo na zvedák, kola jsou na zemi a motor v chodu (posilovač řízení) a otočí se volantem z jednoho dorazu do druhého. Vizualní kontrola pohyblivosti pákovi.	
2.1.4.1 Pákový mechanismus řízení drhne při pohybu o pevnou část podvozku	2.1.4.1	Pákový mechanismus řízení drhne (naráží) při pohybu o pevnou část podvozku.	B
2.1.4.2 Doraz řízení je chybně seřízen nebo chybí	2.1.4.2	Doraz řízení chybně seřízen nebo chybí, řízená kola se v krajní poloze dotýkají pákovi nebo podvozku vozidla.	B
2.1.5	Posilovač řízení	Kontroluje se těsnost systému řízení a hladina kapaliny v nádrži (je-li viditelná). Kola jsou na zemi, motor v chodu a kontroluje se činnost posilovače řízení.	
2.1.5.1 Únik média z posilovače řízení	2.1.5.1.1	Netěsnost posilovače řízení.	A
	2.1.5.1.2	Únik média (kapalina / vzduch) z posilovače řízení.	B
	2.1.5.1.3	Nadměrný únik média (kapalina / vzduch) z posilovače řízení.	C
2.1.5.2 Nedostatek kapaliny u posilovače řízení	2.1.5.2.1	U posilovače řízení množství kapaliny pod vyznačenou značkou MIN.	A
	2.1.5.2.2	Nedostatečné množství kapaliny ovlivňuje funkci posilovače řízení.	B
2.1.5.3 Mechanismus posilovače řízení nefunguje	2.1.5.3.1	Posilovač řízení nefunguje v plném rozsahu rejdu.	B

		2.1.5.3.2	Posilovač řízení nefunguje a tato závada bezprostředně ohrožuje bezpečné ovládání vozidla.	C
2.1.5.4 Mechanismus posilovače řízení je poškozený nebo má praskliny nebo je nespolehlivý		2.1.5.4.1	Vnější poškození mechanismu posilovače řízení (pístnice, páky, tyče), které má vliv na provozní vlastnosti vozidla nebo spolehlivost mechanismu řízení.	B
		2.1.5.4.2	Mechanismus posilovače řízení má praskliny nebo je poškozen natolik, že není spolehlivý a tato závada bezprostředně ohrožuje bezpečné ovládání vozidla.	C
2.1.5.5 Nesprávné seřízení mechanismu posilovače řízení nebo drhnutím částí mechanismu posilovače řízení o sebe		2.1.5.5.1	Drhnutí částí mechanismu posilovače řízení o sebe (pístnice, páky, tyče).	B
		2.1.5.5.2	Nesprávné seřízení mechanismu posilovače řízení, bezprostředně ohrožuje bezpečné ovládání vozidla.	C
2.1.5.6 Nebezpečná úprava mechanismu posilovače řízení		2.1.5.6.1	Nebezpečná úprava mechanismu posilovače řízení, která má vliv na jeho spolehlivost nebo funkci.	B
		2.1.5.6.2	Nebezpečná úprava mechanismu posilovače řízení, která bezprostředně ohrožuje bezpečné ovládání vozidla.	C
2.1.5.7 Trubky / hadice posilovače řízení jsou poškozené, nadměrně zkorodované		2.1.5.7.1	Trubky nebo hadice posilovače řízení jsou poškozené, nebo nadměrně zkorodované.	B
		2.1.5.7.2	Bezprostřední riziko prasknutí trubky nebo hadice posilovače řízení.	C
2.1.5.8 Mechanismus posilovače řízení, není-li součástí převodky řízení (pístnice, páky, tyče), není náležitě uchycen nebo je uchycení uvolněné nebo opotřebované		2.1.5.8	Uchycení mechanismu posilovače řízení, není-li součástí převodky řízení (pístnice, páky, tyče), je uvolněné nebo je spojení nadměrně opotřebované (pouzdro / čep pístnice) a tato závada má vliv na spolehlivé ovládání vozidla.	B
2.2 Volant, sloupek řízení a řídítka				
2.2.1	Stav volantu / řídítek		Kola jsou na zemi, volant se zatlačí ze strany na stranu (snaha o kývavý pohyb) v pravém úhlu ke sloupku a zlehka se na něj zatlačí směrem dolů a nahoru. Vizuální kontrola vůle.	
2.2.1.1 Zjevné uvolněné spojení volantu s hřídelí volantu nebo řídítek s vidlicí nebo vzájemné spojení není spolehlivé nebo neodpovídá požadavkům		2.2.1.1.1	Vůle v uchycení volantu k volantové hřídeli a tato závada má vliv na spolehlivé ovládání vozidla	B
		2.2.1.1.2	Uvolněné nebo nespolehlivé uchycení volantu k volantové hřídeli nebo uvolněné uchycení řídítek k vidlici nebo čepu řízení bezprostředně ovlivňuje bezpečné ovládání vozidla.	C
2.2.1.2 Mechanismus seřízení polohy volantu a sloupku řízení, je-li namontován, nelze spolehlivě aretovat v nastavené poloze nebo je zádržný mechanismus vadný		2.2.1.2.1	Mechanismus výškového nebo úhlového nastavení polohy volantu, nelze spolehlivě aretovat v některé nastavené poloze.	B
		2.2.1.2.2	Mechanismus výškového nebo úhlového nastavení polohy volantu je vadný, nastavení nelze spolehlivě aretovat v jakékoliv nastavené poloze a tato závada bezprostředně ohrožuje spolehlivé a bezpečné ovládání vozidla.	C
2.2.1.3 Poškození volantu / řídítek		2.2.1.3.1	Poškození volantu nebo řídítek (konstrukce), které má vliv na spolehlivé a bezpečné ovládání vozidla.	B
		2.2.1.3.2	Prasklá řídítka nebo nosník čepu řízení nebo poškození volantu nebo řídítek (konstrukce), které bezprostředně ohrožuje spolehlivé a bezpečné ovládání vozidla.	C
2.2.1.4 Nebezpečná úprava volantu / řídítek		2.2.1.4	Nebezpečná úprava nebo neschválená změna volantu / řídítek.	B

2.2.1.5 Porušení požadavků na ochranu řidiče před nárazem na prvky řízení	2.2.1.5.1	Poškození volantu, které může způsobit poranění řidiče.	B
	2.2.1.5.2	Krytka náboje volantu chybí, nebo je poškozená (např. vystřelený airbag) nebo neodpovídá požadavkům na bezpečnost.	B
	2.2.1.5.3	Použití koule na volant u vozidel s konstrukční rychlostí přesahující 40 km/h.	B
2.2.2	Sloupek řízení / vidlice předního kola motocyklu	Vozidlo, s výjimkou motocyklu, se umístí nad montážní jámu nebo na zvedák, hmotnost vozidla je na zemi a volant se zatlačí a zatáhne rovnoběžně se sloupkem, volant / řídítka se zatlačí různými směry v pravém úhlu ke sloupku / vidlici. Vizualní kontrola vůle a stavu pružných spojů nebo univerzálních kloubů.	
2.2.2.1 Nadměrná pohyblivost středu volantu směrem nahoru nebo dolů (axiální vůle)	2.2.2.1	Nadměrná pohyblivost středu volantu směrem nahoru nebo dolů (axiální vůle).	B
2.2.2.2 Nadměrná pohyblivost horní části sloupku radiálně od osy sloupku	2.2.2.2	Nadměrná pohyblivost horní části sloupku radiálně od osy sloupku (vůle v uložení).	B
2.2.2.3 Zhoršený stav pružných spojů nebo univerzálních kloubů u sloupku řízení nebo vidlice předního kola motocyklu	2.2.2.3	Zhoršený stav pružných spojů (např. hardy spojka) nebo univerzálních kloubů na volantové hřídeli, který ovlivňuje spolehlivost a funkci spojení.	B
2.2.2.4 Vadné upevnění sloupku řízení nebo jeho poškození, u motocyklu vadná vůle v uložení vidlice předního kola nebo její poškození	2.2.2.4.1	Sloupek řízení uvolněný.	B
	2.2.2.4.2	U motocyklu nadměrná nebo nedostatečná provozní vůle v uložení vidlice předního kola ovlivňující jízdní vlastnosti vozidla.	B
	2.2.2.4.3	Stav sloupku řízení je v tak zhoršeném stavu nebo jeho uchycení je natolik nespolehlivé, že je bezprostředně ohroženo bezpečné ovládání vozidla.	C
	2.2.2.4.4	U motocyklu deformovaná nebo prasklá vidlice řízení předního kola.	C
2.2.2.5 Nebezpečná úprava sloupku řízení / vidlice	2.2.2.5	Nebezpečná úprava sloupku řízení / vidlice, která bezprostředně ohrožuje bezpečné ovládání vozidla.	C
2.3 Vůle v řízení			
2.3.1	Nadměrná vůle v řízení v rozporu s požadavky	Vozidlo s výjimkou motocyklu se umístí nad montážní jámu nebo na zvedák, hmotnost vozidla spočívá na kolech, v případě vozidel s posilovačem řízení je motor pokud možno v chodu, kola jsou rovně a volant se zlehka otočí co nejvíce po směru a proti směru hodinových ručiček, aniž by se pohnula kola. Při pohybování volantem z jedné polohy do druhé se vizuálně pozoruje velikost obvodové vůle řízení.	
2.3.1	Nadměrná vůle v řízení v rozporu s požadavky	U vozidel schválených před 1. 1. 2002, nestanoví-li výrobce jinak, mechanická obvodová vůle volantu, přesahuje při nastavení kol do přímého směru: <ul style="list-style-type: none"> • 36° u vozidel s konstrukční rychlostí do 40 km/h • 27° u vozidel s konstrukční rychlostí do 100 km/h • 18° u vozidel s konstrukční rychlostí nad 100 km/h. U vozidel schválených po 1.1.2002, nestanoví-li výrobce jinak, mechanická obvodová vůle volantu přesahuje při nastavení kol do přímého směru jednu pětinu průměru volantu (měřeno na obvodu věnce volantu).	C

2.4 Seřízení kol			
2.4.1	Sbíhavost kol řídicí nápravy	Kontrola seřízení geometrie řízené nápravy se provádí pomocí přístroje na kontrolu geometrie řízené nápravy v souladu s metodikou.	
2.4.1 Seřízení sbíhavosti (rozbíhavosti) kol řízené nápravy přesahuje povolené tolerance		2.4.1	Seřízení sbíhavosti (rozbíhavosti) kol řízené nápravy přesahuje povolené tolerance.
2.4.2	Odklon kol řídicí nápravy	Kontrola seřízení geometrie řízené nápravy se provádí pomocí přístroje na kontrolu geometrie řízené nápravy v souladu s metodikou. V případě, že je vozidlo vybaveno poklicemi kol, které brání v provedení předepsaných kontrolních úkonů, musí být tyto poklice z vozidla demontovány.	
2.4.2 Odklon kol řízené nápravy přesahuje povolené tolerance		2.4.2	Odklon kol řízené nápravy přesahuje povolené tolerance nebo je vozidlo vybaveno poklicemi kol, které brání v provedení předepsaných kontrolních úkonů.
2.5 Točnice řízené nápravy přípojného vozidla			
2.5	Točnice řízené nápravy přípojného vozidla	Vizuální kontrola a/nebo použití speciálně upraveného detektoru vůle.	
2.5.1 Poškozená nebo prasklá část točnice řízené nápravy přípojného vozidla		2.5.1.1	Konstrukční část otočného spojení (točnice) řízené nápravy s rámem vozidla je prasklá, poškozená (deformovaná) nebo nadměrně zkorodovaná.
		2.5.1.2	Konstrukční část otočného spojení (točnice) řízené nápravy s rámem vozidla je v natolik zhoršeném technickém stavu (např. popraskaná nebo nadměrně zkorodovaná), že je bezprostředně ohrožena bezpečnost jízdy vozidla.
2.5.2 Nadměrná vůle u točnice řízené nápravy přípojného vozidla		2.5.2.1	Nadměrně opotřeбенé otočné spojení (točnice) řízené nápravy s rámem vozidla.
		2.5.2.2	Otočné spojení (točnice) řízené nápravy s rámem vozidla je natolik opotřebované, že je bezprostředně ohrožena bezpečnost jízdy vozidla.
2.5.3 Vadné připevnění točnice řízené nápravy přípojného vozidla		2.5.3.1	Některé upevňovací prvky na otočném spojení (točnice) řízené nápravy s rámem vozidla jsou uvolněné, prasklé nebo chybí.
		2.5.3.2	Spojovací prvky otočného spojení (točnice) řízené nápravy s rámem vozidla jsou natolik nespolehlivé (např. spojovací prvky uvolněné, prasklé nebo chybí), že je bezprostředně ohrožena bezpečnost jízdy vozidla.
2.6 Elektronický posilovač řízení			
2.6	Elektronický posilovač řízení	Vizuální kontrola a/nebo použití elektronického rozhraní vozidla.	
2.6.1 Kontrolka vadné funkce elektronického posilovače řízení signalizuje poruchu systému		2.6.1	Kontrolka vadné funkce elektronického posilovače řízení signalizuje poruchu systému.
2.6.2 Nesprávný vztah mezi úhlem natočení volantu a úhlem natočení kol		2.6.2.1	Elektronický posilovač řízení nefunguje.

	2.6.2.2	Elektronický posilovač řízení nefunguje a bezprostředně ovlivňuje bezpečnost řízení (neshoda mezi úhlem natočení volantu a úhlem natočení kol).	C
2.6.3 U elektronického posilovače řízení signalizuje systém závadu přes elektronické rozhraní vozidla	2.6.3	Systém signalizuje závadu přes elektronické rozhraní vozidla.	B
3. VÝHLEDY			
3.1 Pole výhledu			
3.1	Pole výhledu		Vizuální kontrola ze sedadla řidiče.
3.1.1 V poli přímého výhledu řidiče směrem dopředu v úhlu 180° překážka, která významně narušuje jeho výhled dopředu či do stran nebo sledování zařízení pro nepřímý výhled	3.1.1.1	Překážka v poli přímého výhledu řidiče směrem dopředu v úhlu 180°, která narušuje jeho výhled dopředu či do stran nebo sledování zařízení pro nepřímý výhled.	B
3.1.2 Clona proti slunci čelního okna chybí nebo je poškozená nebo neplní svoji funkci nebo neodpovídá požadavkům	3.1.2.1	Clona proti slunci čelního okna u spolujezdece, je-li instalována, chybí je poškozená tak, že neplní svoji funkci nebo nelze nastavit v požadované poloze nebo neodpovídá požadavkům.	A
	3.1.2.2	Clona proti slunci čelního okna před řidičem chybí, je poškozená tak, že neplní svoji funkci nebo ji nelze nastavit v požadované poloze nebo neodpovídá požadavkům.	B
3.2 Stav zasklení			
3.2	Stav zasklení		Vizuální kontrola.
3.2.1 Prasklé nebo poškrábané zasklení nebo některé zasklení chybí	3.2.1.2	Poškození zasklení (praskliny, neprůhledné nebo poškrábané sklo) o velikosti nejvíce 1/3 výšky průhledné části zasklení, které se nachází v poli výhledu řidiče směrem dopředu, mimo vymezenou část stírané plochy čelního skla nebo poškození o velikosti menší než 20 mm, které se nachází ve vymezené části stírané plochy čelního skla.	A
	3.2.1.3	Poškození zasklení (praskliny, neprůhledné nebo poškrábané zasklení), o velikosti větší než 1/3 výšky průhledné části zasklení na výšku, které se nachází v poli výhledu řidiče směrem dopředu, mimo vymezenou část stírané plochy čelního skla nebo poškození zasklení o velikosti větší než 20 mm, které se nachází ve vymezené části stírané plochy čelního skla.	B
	3.2.1.4	V některém okně, mimo čelního okna, chybí zasklení.	B
	3.2.1.5	Poškození skla zasklení snižuje výhled řidiče natolik, že je bezprostředně ohrožena bezpečnost jízdy vozidla nebo způsob upevnění nebo stav poškození zasklení ohrožuje přepravované osoby.	C
	3.2.1.6	V čelním okně schází zasklení.	C
	3.2.1.8	Poškození skla zasklení (např. praskliny, poškrábání nebo zastříkání barvou) mimo pole výhledu řidiče, které vzhledem k rozsahu svého poškození, negativně ovlivňuje celkovou pevnost zasklení nebo znemožňuje přiměřeně výhled z vozidla.	B

3.2.2 Celkový prostup světla přes zasklení neodpovídá požadavkům	3.2.2.1	V poli výhledu řidiče směrem dopředu (v úhlu 180°) je celkový prostup světla přes zasklení nižší než 70 %.	B
	3.2.2.2	V poli výhledu řidiče směrem dozadu je celkový prostup světla přes zasklení nižší než 70 % a vozidlo není vybaveno funkcemi vnějšími zrcátky na levé a pravé straně.	B
3.2.3 Použitý zasklivací materiál nebo jeho montáž ve vozidle neodpovídá požadavkům	3.2.3.1	U vozidla, není-li stanoveno jinak, použito nehomologované bezpečnostní zasklení nebo u vozidla schváleného po 1. 1. 2002 není na jeho použití (např. DOT) udělena výjimka, zapsaná v technickém průkazu vozidla.	B
	3.2.3.2	Způsob montáže zasklivacího materiálu ve vozidle je vadný nebo neodpovídá požadavkům (např. původnímu provedení výrobce), nebo příslušné části karoserie pro upevnění zasklení jsou zkorodovány v celé tloušťce stěny, v souhrnné délce větší než 1/5 největší délky okna.	B
	3.2.3.3	Ochrana zasklení proti náhodnému poškození přepravovaným nákladem, je-li vyžadována, chybí nebo je poškozena tak, že neplní svůj účel nebo neodpovídá požadavkům.	B
3.2.4 Úprava zasklení (např. zatmavení), označení úpravy nebo použitý materiál (např. automobilní nebo reklamní fólie) neodpovídá požadavkům nebo oprava zasklení neodpovídá požadavkům	3.2.4.1	Jakákoliv dodatečná úprava čelního okna, vyjma použití schválené fólie pro čelní okno opatřené povinným štítkem s předepsanými údaji (označení výrobce, typ výrobku, schvalovací značka ATEST 8 SD XXXX a text „JEN NA ČELNÍ OKNO“).	B
	3.2.4.2	Použití neschválené fólie nebo způsob montáže dodatečné úpravy neodpovídá požadavkům (zakrytí střední brzdové svítilny) nebo poškozená fólie (změna zabarvení, trhliny nebo vznik vzduchových bublin mezi nalepenou fólií a sklem) omezuje nebo zkresluje výhled řidiče.	B
	3.2.4.3	Dodatečně povrchově upravené zasklení není opatřeno povinným štítkem s předepsanými údaji (označení výrobce, typ výrobku, schvalovací číslo ATEST 8 SD XXXX).	B
	3.2.4.4	Oprava stanoveného zasklení omezuje nebo zkresluje výhled řidiče nebo oprava zasklení některého okna vozidla zjevně snižuje pevnost zasklení nebo může způsobit ohrožení bezpečnosti.	B
3.2.5 Otvírání nebo zavírání okna vadné nebo okno nelze zajistit v otevřené nebo zavřené poloze	3.2.5.1	Některé okno, je-li otevíratelné, nelze otevřít.	A
	3.2.5.2	Některé okno nelze zavřít či bezpečně zajistit v zavřené poloze.	B
3.2.6 Čelní sklo nebo kryt motocyklu poškozený nebo jeho provedení nebo montáž neodpovídá požadavkům	3.2.6.1	U motocyklu čelní překryt (větrný štít) prasklý nebo zjevně demontovaný.	A
	3.2.6.2	U motocyklu horní hrana čelního překrytu (větrný štít) nemá předepsané zaoblení (rádius) nebo je překryt neúplný, nadměrně popraskaný nebo nedostatečně upevněný.	B
	3.2.6.3	U motocyklu stav poškození nebo upevnění čelního překrytu (větrný štít) snižuje výhled směrem dopředu nebo vzniká nebezpečí poranění osob a tím je bezprostředně ohrožena bezpečnost jízdy vozidla.	C
3.3 Zařízení pro nepřímý výhled			
3.3	Zařízení pro nepřímý výhled	Vizuální kontrola.	
3.3.1 Vozidlo není vybaveno předepsaným počtem zařízení pro nepřímý výhled	3.3.1.2	Vozidlo není vybaveno, popřípadě není povinně dovybaveno, předepsaným počtem zařízení pro nepřímý výhled dané třídy nebo rozměru nebo bylo zařízení z vozidla zjevně demontováno.	B

odpovídající třídy nebo velikosti	3.3.1.3	U vozidla, není-li stanoveno jinak, použito neschválené / nehomologované zařízením pro nepřímý výhled nebo u vozidla schváleného po 1. 1. 2002 není na jeho použití (např. DOT) udělena výjimka, zapsaná v technickém průkazu vozidla.	B
3.3.2 Uchycení zařízení pro nepřímý výhled uvolněné nebo nelze spolehlivě aretovat v seřizené poloze nebo uchycení neodpovídá požadavkům	3.3.2.1	Zařízení, umožňující vychýlení po nárazu, není funkční.	A
	3.3.2.2	Uvolněné, nespolehlivé nebo poškozené uchycení zařízení pro nepřímý výhled nebo nemožnost aretace v seřizené poloze neumožňuje řidiči poskytovat jasný výhled z vozidla předepsaným směrem.	B
	3.3.2.3	Způsob montáže zařízení pro nepřímý výhled na vozidle neodpovídá požadavkům.	B
3.3.3 Zařízení pro nepřímý výhled nezajišťuje předepsané pole výhledu nebo není funkční (kamera - monitor)	3.3.3.2	Některé povinné zařízení pro nepřímý výhled, při sezení na místě řidiče v normální jízdní poloze, nezajišťuje předepsané pole výhledu směrem dozadu nebo do strany popřípadě před vozidlo nebo zařízení kamera - monitor nefunguje správně nebo není funkční.	B
	3.3.3.3	Dodatečná úprava karosérie vozidla (např. dostavba nebo přestavba), která omezuje předepsané pole výhledu pro jednotlivé třídy zpětných zrcátek (krátké držáky).	B
3.3.4 Nepřípustné úpravy (např. nálepky) nebo poškození zařízení pro nepřímý výhled, při kterém není zajištěn předepsaný výhled nebo poškození, při kterém může dojít k poranění osob	3.3.4.1	Poškození zařízení pro nepřímý výhled, které však umožňuje plnit jeho funkci nebo poškození konstrukce (ochranné pouzdro) zařízení pro nepřímý výhled, které je umístěno 2 m nad vozovkou.	A
	3.3.4.2	Nepřípustné úpravy (např. nálepky) nebo poškození zařízení pro nepřímý výhled, které neumožňuje řidiči poskytovat tímto zařízením předepsaný nebo jasný výhled z vozidla směrem dozadu nebo do strany popřípadě před vozidlo.	B
	3.3.4.3	Poškození nebo nepovolená úprava (např. u motocyklu) zařízení pro nepřímý výhled, které se nachází níže než 2 m nad vozovkou, při kterých jsou na povrchu konstrukce (ochranné pouzdro) ostré hrany, které mohou způsobit zachycení nebo zranění osob.	B
3.4 Stěrače skla			
3.4	Stěrače skla	Vizuální kontrola a zkouška činnosti.	
3.4.1 Stěrač nefunguje správně nebo není funkční	3.4.1.1	Stěrač zadního skla nelze uvést v činnost.	A
	3.4.1.2	Stěrače čelního skla nelze uvést v činnost nebo některý stěrač nefunguje.	B
3.4.2 Stěrač je poškozený nebo neúplný nebo chybí	3.4.2.1	Stěrač zadního skla chybí nebo ramínko dostatečně nestírá v celé ploše.	A
	3.4.2.2	Některý stěrač čelního skla, je-li vyžadován, chybí nebo ramínko stěrače dostatečně nestírá v celé ploše tak, aby zajistilo dostatečnou viditelnost řidiče čelním sklem.	B
	3.4.2.3	Některý stěrač skla je neúplný nebo poškozený tak, že poškozuje stírané sklo.	B
3.4.3 Uchycení stěrače vadné nebo neodpovídá požadavkům	3.4.3.1	Hřídel stěrače není opatřena ochranným pouzdrům (nebezpečné vnější výčnělky).	A
	3.4.3.2	Uvolněné uchycení stěrače nebo způsob jeho montáže (seřizení) má vliv na chybnou funkci stírání nebo způsobuje poškození stíraného skla.	B

3.5 Ostřikovače skla			
3.5	Ostřikovače skla	Vizuální kontrola a zkouška činnosti.	
3.5.1 Ostřikovače nefungují správně nebo chybí	3.5.1.1	Ostřikovač zadního skla, je-li instalován, nefunguje nebo chybí.	A
	3.5.1.2	Ostřikovač čelního skla neostřikuje dostatečně stíranou plochu před spolujezdcem (seřizení).	A
	3.5.1.3	Některý ostřikovač čelního skla nefunguje nebo chybí nebo neostřikuje dostatečně stíranou plochu před řidičem (seřizení).	B
3.6 Systém odmlžování a odmrazování čelního skla			
3.6	Systém odmlžování a odmrazování čelního skla	Vizuální kontrola a zkouška činnosti.	
3.6.1 Systém odmlžování čelního skla, je-li instalován nebo vyžadován, nefunguje nebo nefunguje správně nebo je zjevně vadný	3.6.1.1	Ovládačem systému odmlžování čelního skla nelze plynule měnit výkon odmlžování (např. otáčky ventilátoru a teplota).	A
	3.6.1.2	Systém odmlžování čelního skla nefunguje nebo je poškozen tak, že zjevně neplní svoji funkci.	B
3.6.2 Systém odmrazování čelního skla, je-li instalován nebo vyžadován, nefunguje nebo nefunguje správně nebo je zjevně vadný	3.6.2.1	Ovládačem systému odmrazování čelního skla nelze plynule měnit výkon odmrazování.	A
	3.6.2.2	Systém odmrazování čelního skla nefunguje nebo je poškozen tak, že zjevně neplní svoji funkci.	B
3.6.3 Systémem odmlžování nebo odmrazování se dostávají do prostoru pro cestující emise výfukových nebo jiných jedovatých plynů	3.6.3.1	Nevyhovujícím stavem systému odmrazování nebo odmlžování čelního skla vozidla (např. netěsnost nebo nadměrná koroze potrubí) hrozí nebezpečí pronikání emisí jedovatých či výfukových plynů do prostoru pro cestující.	B
	3.6.3.2	Systémem odmlžování nebo odmrazování čelního skla vozidla se dostávají do prostoru pro cestující emise výfukových nebo jiných jedovatých plynů.	C
4. SVÍTLNÝ, SVĚTLOMETY, ODRAZKY A ELEKTRICKÉ ZAŘÍZENÍ			
4.1 Světlometry			
4.1.1	Stav a funkce světlometů	Vizuální kontrola a zkouška činnosti.	
4.1.1.1 Zdroj světla světlometu nesvítil, je vadný nebo chybí	4.1.1.1.1	Nesvítil některý nepovinný (volitelný) světlomet.	A
	4.1.1.1.2	V potkávacím světlometu nesvítil doplňkový zdroj světla, který však nevytváří hlavní potkávací světlo (k posílení světla do zatáčky).	A
	4.1.1.1.3	Nesvítil některý povinný světlomet.	B
	4.1.1.1.4	U potkávacím světlometu zdroj světla vadný, předepsaná kresba nemá osvětlenou plochu jasně ohraničenou nebo celistvou (tmavé plochy).	A

		4.1.1.1.5	U potkávacího nebo dálkového světlometu zdroj světla ve světlometu chybně upevněn nebo je vadný, takže nespĺňuje fotometrické vlastnosti (nevytváří požadovanou kresbu) nebo způsobuje oslnění.	B
		4.1.1.1.6	Světlo / zdroj světla je vadný nebo chybí.	B
		4.1.1.1.7	Jediné světlo / zdroj světla; v případě LED viditelnost závažně narušena.	B
		4.1.1.1.8	Na vozidle nesvítí žádný potkávací světlomet nebo na straně do vozovky nesvítí potkávací světlomet ani přední obrysová svítidla	C
	4.1.1.2			
	Světlomet nebo jeho optický systém poškozený nebo vadný	4.1.1.2.1	Vnější krycí sklo, těleso nebo optický systém potkávacího světlometu nebo dálkového světlometu poškozený, ale stav poškození zjevně neovlivňuje jeho fotometrické vlastnosti (např. intenzita vyzařovaného světla, kresba) nebo možnost jeho seřízení.	A
		4.1.1.2.2	Vnější krycí sklo, těleso nebo optický systém potkávacího světlometu nebo dálkového světlometu poškozený tak, že poškození zjevně ovlivňuje nebo bude ovlivňovat jeho funkci nebo fotometrické vlastnosti (např. intenzita vyzařovaného světla, kresba) nebo možnost jeho seřízení.	B
	4.1.1.3			
	Světlomet není spolehlivě upevněn	4.1.1.3	Některý úchyt potkávacího nebo dálkového světlometu uvolněný nebo prasklý nebo chybí a tento stav má vliv na seřízení světlometu (např. způsobuje blikání světlometu za jízdy) nebo se světlomet může za jízdy uvolnit nebo způsob uchycení světlometu neodpovídá požadavkům.	B
4.1.2	Seřízení světlometů		Kontrola seřízení potkávacích a dálkových světlometů se provede s použitím přístroje na kontrolu seřízení světlometu v souladu se stanovenou metodikou nebo použitím elektronického rozhraní vozidla.	
	4.1.2.1			
	Seřízení světlometu neodpovídá předepsaným požadavkům	4.1.2.1.1	Výškové seřízení sklonu rozhraní potkávacího světlometu neodpovídá požadavkům.	B
		4.1.2.1.2	Stranové seřízení rozhraní potkávacího světlometu neodpovídá požadavkům.	B
		4.1.2.1.3	Natočení obrazu rozhraní potkávacího světlometu chybné, ale nezpůsobuje oslnění.	A
		4.1.2.1.4	Natočení obrazu rozhraní potkávacího světlometu neodpovídá požadavkům.	B
		4.1.2.1.5	Seřízení dálkového světlometu neodpovídá požadavkům.	B
		4.1.2.1.6	Systém vykazuje závadu přes elektronické rozhraní vozidla.	B
4.1.3	Spínače pro uvedení světlometů v činnost		Vizuální kontrola a zkouška činnosti nebo použití elektronického rozhraní vozidla.	
	4.1.3.1			
	Vadný spínač pro uvedení potkávacího nebo dálkového světlometu v činnost	4.1.3.1.1	Potkávací nebo dálkový světlomet nebo potkávací nebo dálkové světlometry nelze uvést v činnost.	B
		4.1.3.1.2	Nepovinné (volitelné) dálkové světlometry, jsou-li zapojeny, nelze uvést v činnost.	B
		4.1.3.1.3	Systém vykazuje závadu přes elektronické rozhraní vozidla.	B
	4.1.3.2			
	Přepnutí z potkávacích světlometů na dálkové světlometry nebo naopak nefunguje nebo přepnutí neodpovídá požadavkům	4.1.3.2.1	Přepnutí z potkávacích světlometů na dálkové světlometry nebo naopak není funkční.	B
		4.1.3.2.2	Při přepnutí potkávacích světlometů na dálkové světlometry nebo naopak vzniká časová prodleva (nedostatečné osvětlení vozovky).	B

4.1.3.3 Povinná kontrolka zapnutí dálkového světlometu, nebo je-li vyžadováno, povinná kontrolka pro zapnutí potkávacího světlometu, chybí	4.1.3.3.1	Povinná kontrolka činnosti / zapojení obvodu dálkového světlometu chybí.	B
	4.1.3.3.2	Povinná kontrolka činnosti / poruchy / zapojení obvodu potkávacího světlometu, je-li vyžadována, chybí.	B
4.1.4	Splnění požadavků pro světlometry		Vizuální kontrola a zkouška činnosti.
4.1.4.1 Počet, kategorie, umístění, barva nebo intenzita vyzařovaného světla, nebo geometrická viditelnost světlometů není u světlometů v souladu s požadavky	4.1.4.1.1	Vozidlo není vybaveno předepsaným potkávacím nebo dálkovým světlometem (popřípadě párem předepsaných světlometů).	B
	4.1.4.1.2	Skutečný stav zapojených světlometů neodpovídá předepsanému / povolenému počtu typu světlometu (potkávací / dálkový světlomet).	B
	4.1.4.1.3	Umístění světlometů na vozidle nesplňuje požadavky na jejich uspořádání nebo orientaci nebo požadavky na jejich umístění vzhledem k šířce nebo výšce vozidla nebo podmínky jejich geometrické viditelnosti.	B
	4.1.4.1.4	Umístění nebo způsob montáže světlometů na vozidle nebo jejich úprava (např. ochranné mřížky) nesplňuje požadavky na vnější výčnělky na vozidle.	B
	4.1.4.1.5	Světlomet vyzařuje jinou barvu světla než bílou (s výjimkou traktorů a vozidel schválených do provozu před 1. 7. 1972, u kterých se přípouští i selektivní žlutá barva).	B
	4.1.4.1.6	Sada (pár) světlometů zjevně nesplňuje předepsané fotometrické vlastnosti (např. intenzita vyzařovaného světla).	B
	4.1.4.1.7	Index intenzity vyzařovaného světla u současně rozsvícených dálkových světlometů překračuje povolený limit.	B
	4.1.4.1.8	Částice na čočce nebo zdroj světla, kvůli kterým se zjevně snižuje jasnost světla nebo se mění barva vyzařovaného světla	B
4.1.4.2 Elektrické zapojení potkávacích nebo dálkových světlometů nebo jejich uvedení v činnost, není v souladu s požadavky	4.1.4.2.1	Světlý signál (houkačka), je-li jim vozidlo vybaveno, nefunguje v souladu s požadavky.	A
	4.1.4.2.2	Počet současně rozsvícených dálkových světlometů překračuje dva páry (4 ks).	B
	4.1.4.2.3	Elektrické zapojení potkávacích nebo dálkových světlometů nebo jejich uvedení v činnost, není v souladu s požadavky.	B
4.1.4.3 Jakákoliv úprava světlometu nebo zdroje světla, nebo jeho zclonění	4.1.4.3.1	Úpravy na vozidle, které ovlivňují vnější povrch rozptylového skla, avšak nezasahují do svítící plochy nebo plochy výstupu světla světlometu.	A
	4.1.4.3.2	Nepovolená úprava světlometu.	B
	4.1.4.3.3	Použití zjevně nehomologovaného / neschváleného zdroje světla nebo nepovolená úprava zdroje světla.	B
4.1.4.4 Ve světlometu použit jiný zdroj světla, který není slučitelný s udělenou homologací světlometu	4.1.4.4	Ve světlometu použit zjevně jiný zdroj světla, který je neslučitelný s udělenou homologací / schválení světlometu.	B

4.1.4.5 Použit nehomologovaný světlomet nebo světlomet pro levostranný provoz nebo je použit homologovaný světlomet určený pro jinou funkci osvětlení	4.1.4.5.1	U vozidla, schváleného v ČR po I. 1. 2002, pro potkávací nebo dálkové světlo použit nehomologovaný světlomet (např. DOT) a na jeho použití není udělena výjimka, zapsaná v technickém průkazu vozidla.	B
	4.1.4.5.2	Použit potkávací světlomet, který není určen pro pravostranný provoz.	B
	4.1.4.5.3	Pro potkávací nebo dálkové světlo použito světelné zařízení, určené pro jinou funkci osvětlení (např. mlhový světlomet).	B
4.1.5	Korektory sklonu světlometů (jsou-li povinné)	Vizuální kontrola a zkouška činnosti a/nebo použití elektronického rozhraní vozidla.	
4.1.5.1 U vozidla, je-li vyžadována, chybí nebo není plně funkční automatická korekce sklonu světlometů	4.1.5.1.1	U vozidla, je-li vyžadována, chybí automatická korekce sklonu světlometů.	B
	4.1.5.1.2	Automatická korekce sklonu světlometů, není zjevně plně funkční.	B
	4.1.5.1.3	Systém vykazuje závadu přes elektronické rozhraní vozidla.	B
4.1.5.2 Ručně ovládaná korekce sklonu světlometů ze sedadla řidiče chybí nebo není plně funkční	4.1.5.2.1	Ručně ovládaná korekce sklonu světlometů, je-li vyžadována, chybí.	B
	4.1.5.2.2	Korekce sklonu světlometů není plně funkční.	B
4.1.6	Zařízení pro čištění světlometů (je-li povinné)	Vizuální kontrola a zkouška činnosti.	
4.1.6.1 U vozidla chybí nebo není funkční zařízení pro čištění světlometů	4.1.6.1.1	Zařízení pro čištění světlometu není funkční.	A
	4.1.6.1.2	U vozidla, je-li vyžadováno, chybí nebo není funkční zařízení pro čištění světlometů.	B
4.2 Přední a zadní obrysové svítilny, boční obrysové svítilny, doplňkové obrysové svítilny a denní svítilny			
4.2.1	Stav a funkce obrysových nebo denních svítilen	Vizuální kontrola a zkouška činnosti.	
4.2.1.1 Zdroj světla obrysové nebo denní svítilny je vadný nebo chybí nebo neodpovídá požadavkům	4.2.1.1.1	Nesvítil některá nepovinná (volitelná) obrysová nebo denní svítilna.	A
	4.2.1.1.2	Nesvítil některá obrysová nebo denní svítilna.	B
	4.2.1.1.3	Zdroj světla zjevně vadný (např. zžernalá žárovka) nebo poškozený tak, že zjevně ovlivňuje fotometrické vlastnosti obrysových nebo denních svítilen (např. intenzita vyzařovaného světla) nebo mění barvu vyzařovaného světla.	B
	4.2.1.1.4	Použití nehomologovaného / neschváleného zdroje světla nebo nepovolená změna zdroje světla.	B
	4.2.1.1.5	Na vozidle nesvítil žádná zadní obrysová svítilna nebo na straně do vozovky nesvítil žádná zadní obrysová svítilna včetně doplňkové obrysových svítilen.	C
4.2.1.2 Optický systém obrysových nebo denních svítilen poškozený	4.2.1.2.2	Vnější krycí sklo, těleso nebo optický systém obrysových nebo denních svítilen poškozený tak, že poškození zjevně ovlivňuje nebo bude ovlivňovat její funkci nebo fotometrické vlastnosti (např. intenzita vyzařovaného světla) nebo mění barvu vyzařovaného světla.	B

4.2.1.3 Obrysová nebo denní svítlna není spolehlivě upevněna		4.2.1.3	Chybné uchycení nebo způsob montáže obrysové nebo denní svítilny negativně ovlivňuje její funkci nebo fotometrické vlastnosti (např. viditelnost) nebo se může za jízdy uvolnit.	B
4.2.2	Spínač obrysových nebo denních svítlen		Vizuální kontrola a zkouška činnosti.	
4.2.2.1 Spínač obrysových nebo denních svítlen vadný		4.2.2.1	Obrysová nebo denní svítilny nelze uvést v činnost.	B
4.2.2.2 Kontrolka zapnutí obrysových světel, je-li vyžadována, chybí		4.2.2.2	Kontrolka činnosti / zapojení obvodu obrysových světel, je-li vyžadována, chybí.	B
4.2.3	Splnění požadavků pro obrysovou nebo denní svítilnu		Vizuální kontrola a zkouška činnosti.	
4.2.3.1 Počet, kategorie, umístění, barva nebo intenzita vyzařovaného světla, nebo geometrická viditelnost obrysových svítlen, není v souladu s požadavky		4.2.3.1.1	Vozidlo není vybaveno některými předepsanými obrysovými nebo denními svítilnami.	B
		4.2.3.1.2	Skutečný stav zapojených obrysových nebo denních svítlen neodpovídá předepsanému / povolenému počtu (chybí / překračuje).	B
		4.2.3.1.3	Umístění obrysových nebo denních svítlen na vozidle nespĺňuje požadavky na jejich uspořádání nebo orientaci nebo požadavky na jejich umístění vzhledem k šířce, výšce nebo délce vozidla nebo jejich úhlovému naklonění či orientaci montáže (TOP) nebo podmínky jejich geometrické viditelnosti.	B
		4.2.3.1.4	Svítilna je umístěna na pohyblivých částech, nebo její umístění na pohyblivých částech není v souladu s požadavky.	A
		4.2.3.1.5	Způsob dodatečné montáže obrysových nebo denních svítlen, jejich umístění nebo úprava, porušuje požadavky na vnější výčnělky na vozidle.	B
		4.2.3.1.6	Obrysová nebo denní svítlna, není-li stanoveno jinak, vyzařuje směrem dopředu světlo jiné barvy než bílé, směrem dozadu světlo jiné barvy než červené a směrem do stran světlo jiné barvy než oranžové, nebo sada obrysových svítlen (společný pár) zjevně nespĺňuje stejné fotometrické vlastnosti.	B
		4.2.3.1.7	Intenzita vyzařovaného světla obrysovou nebo denní svítilny zjevně neodpovídá požadavkům (je nízká / vysoká).	B
4.2.3.2 Elektrické zapojení obrysových nebo denních svítlen nebo jejich uvedení v činnost není v souladu s požadavky		4.2.3.2	Elektrické zapojení obrysových nebo denních svítlen nebo jejich uvedení v činnost, není v souladu s požadavky.	B
4.2.3.3 Jakákoliv úprava obrysovou nebo denní svítilny nebo zdroje světla		4.2.3.3	Nepovolená úprava obrysovou nebo denní svítilny nebo zdroje světla.	B
4.2.3.4 Pro obrysovou nebo denní svítilnu použito nehomologované světelné zařízení nebo je použito homologované světelné zařízení určené pro jinou funkci osvětlení		4.2.3.4.1	U vozidla, schváleného v ČR po 1. 1. 2002, pro obrysovou svítilnu použito nehomologované světelné zařízení (např. DOT) a na jeho použití není udělena výjimka, zapsaná v technickém průkazu vozidla.	B
		4.2.3.4.2	Pro obrysovou nebo denní svítilnu použito světelné zařízení, určené pro jinou funkci osvětlení.	B

4.3 Brzdové svítilny			
4.3.1	Stav a funkce brzdových svítlen	Vizuální kontrola a zkouška činnosti.	
4.3.1.1 Zdroj světla brzdové svítilny je vadný nebo chybí nebo neodpovídá požadavkům	4.3.1.1.1	Nesvítil některá nepovinná (volitelná) brzdová svítlna.	A
	4.3.1.1.2	Nesvítil některá povinná brzdová svítlna.	B
	4.3.1.1.3	Na vozidle nesvítil žádná brzdová svítlna.	C
	4.3.1.1.4	Zdroj světla zjevně vadný (např. zčernalá žárovka) nebo poškozený tak, že zjevně ovlivňuje fotometrické vlastnosti brzdové svítilny (např. intenzita vyzářovaného světla) nebo mění barvu vyzářovaného světla.	B
	4.3.1.1.5	Použití nehomologovaného / neschváleného zdroje světla nebo nepovolená změna zdroje světla.	B
	4.3.1.1.7	U brzdové svítilny v případě LED modulu více jak 1/3 zdrojů světla je vadných.	B
4.3.1.2 Brzdová svítlna nebo její optický systém poškozený	4.3.1.2.2	Vnější krycí sklo, těleso nebo optický systém brzdové svítilny poškozený tak, že poškození zjevně ovlivňuje nebo bude ovlivňovat její funkci nebo fotometrické vlastnosti (např. intenzita vyzářovaného světla) nebo mění barvu vyzářovaného světla.	B
4.3.1.3 Brzdová svítlna není spolehlivě upevněna	4.3.1.3	Chybné uchycení nebo způsob montáže brzdové svítilny negativně ovlivňuje její funkci nebo fotometrické vlastnosti (např. viditelnost) nebo se může za jízdy uvolnit.	B
4.3.2	Spínač brzdových svítlen	Vizuální kontrola a zkouška činnosti a/nebo použití elektronického rozhraní vozidla.	
4.3.2.1 Spínač brzdových světel nefunguje nebo není spolehlivý	4.3.2.1.1	Zpomalená funkce spínače brzdových světel.	B
	4.3.2.1.2	Systém vykazuje závadu přes elektronické rozhraní vozidla	B
	4.3.2.1.3	Po aktivaci brzdy se na vozidle neuvedou v činnost brzdová světla.	C
4.3.2.2 Narušená funkce ovládacího zařízení brzdových svítlen	4.3.2.2.1	Narušená funkce ovládacího zařízení – brzdová světla se nerozsvítí bezprostředně po aktivaci brzdy.	B
	4.3.2.2.2	Světla nouzového brzdění jsou nefunkční nebo nefungují správně.	B
4.3.3	Splnění požadavků pro brzdové svítilny	Vizuální kontrola a zkouška činnosti.	
4.3.3.1 Počet, kategorie, umístění, barva nebo intenzita vyzářovaného světla, nebo geometrická viditelnost brzdových svítlen, není v souladu s požadavky	4.3.3.1.1	Vozidlo není vybaveno brzdovými svítilnami předepsané kategorie.	B
	4.3.3.1.2	Skutečný stav zapojených brzdových svítlen neodpovídá předepsanému / povolenému počtu (chybí / překračuje).	B
	4.3.3.1.3	Umístění brzdových svítlen na vozidle nespĺňuje požadavky na jejich uspořádání nebo orientaci nebo požadavky na jejich umístění vzhledem k šířce nebo výšce vozidla nebo jejich úhlovému naklonění či orientaci montáže (TOP) nebo podmínky jejich geometrické viditelnosti.	B
	4.3.3.1.4	Svítilny jsou umístěny na pohyblivých částech, nebo jejich umístění na pohyblivých částech není v souladu s požadavky.	A

	4.3.3.1.5	Brzdová svítilna vyzařuje jinou barvu než červenou nebo sada brzdových svítlen (společný pár) zjevně nesplňuje stejné fotometrické vlastnosti.	B
	4.3.3.1.6	Intenzita vyzařovaného světla brzdové svítlny zjevně neodpovídá požadavkům (je nízká).	B
	4.3.3.1.7	U brzdové svítlny kategorie S3 nebo S4, namontované uvnitř vozidla, dochází k obtěžování řidiče vyzařovaným světlem přes zařízení pro nepřímý výhled a / nebo jiné plochy vozidla (např. zadní okno).	B
4.3.3.2 Elektrické zapojení brzdových svítlen nebo jejich uvedení v činnost není v souladu s požadavky	4.3.3.2	Elektrické zapojení brzdových svítlen nebo jejich uvedení v činnost, není v souladu s požadavky.	B
4.3.3.3 Jakákoliv úprava brzdové svítlny nebo zdroje světla	4.3.3.3	Nepovolená úprava brzdové svítlny nebo zdroje světla.	B
4.3.3.4 Pro brzdovou svítlnu použito nehomologované světelné zařízení nebo je použito homologované světelné zařízení určené pro jinou funkci osvětlení	4.3.3.4.1	U vozidla, schváleného v ČR po 1. 1. 2002 pro brzdové světlo použito nehomologované světelné zařízení (např. DOT) a na jeho použití není udělena výjimka, zapsaná v technickém průkazu vozidla.	B
	4.3.3.4.2	Pro brzdové světlo použito světelné zařízení, určené pro jinou funkci osvětlení (např. zadní mlhová svítlna).	B
4.4 Směrové svítlny a výstražná signalizace			
4.4.1	Stav a funkce směrových svítlen		Vizuální kontrola a zkouška činnosti.
4.4.1.1 Zdroj světla směrových svítlen je vadný nebo chybí nebo neodpovídá požadavkům	4.4.1.1.1	Nesvítil některá nepovinná (volitelná) směrová svítlna.	A
	4.4.1.1.2	Nesvítil některá směrová svítlna.	B
	4.4.1.1.3	Nesvítil zadní směrová svítlna na straně přivrácené do středu vozovky.	C
	4.4.1.1.4	Zdroj světla zjevně vadný (např. sloupnutá barva) nebo poškozený tak, že ovlivňuje zjevně fotometrické vlastnosti směrové svítlny (např. intenzita vyzařovaného světla) nebo mění barvu vyzařovaného světla (bílá), v případě LED jako jediného zdroje světla funguje méně než ze 2/3.	B
	4.4.1.1.5	Použití nehomologovaného / neschváleného zdroje světla nebo nepovolená změna zdroje světla.	B
	4.4.1.1.6	V případě vícenásobného zdroje světla (skupinová svítlna) některý zdroj světla směrové svítlny vadný, v případě LED modulu je až 1/3 zdrojů světla vadných.	A
4.4.1.2 Směrová svítlna nebo její optický systém poškozený	4.4.1.2.2	Vnější krycí sklo, těleso nebo optický systém směrové svítlny poškozený tak, že poškození zjevně ovlivňuje nebo bude ovlivňovat její funkci nebo fotometrické vlastnosti (např. intenzita vyzařovaného světla) nebo mění barvu vyzařovaného světla.	B
4.4.1.3 Směrová svítlna není spolehlivě upevněna	4.4.1.3	Chybné uchycení nebo způsob montáže směrové svítlny negativně ovlivňuje její funkci nebo fotometrické vlastnosti (např. viditelnost) nebo se může za jízdy uvolnit.	B
4.4.2	Spínač směrových svítlen a výstražných světél		Vizuální kontrola a zkouška činnosti.

4.4.2.1 Spínač směrových světel nebo výstražné signalizace nefunguje nebo není spolehlivý nebo nefunguje v souladu s požadavky	4.4.2.1.1	Spínač výstražné signalizace není spolehlivý.	A
	4.4.2.1.2	Výstražnou signalizaci nelze uvést v činnost.	B
	4.4.2.1.4	Směrová světla nelze uvést v činnost nebo spínač směrových světel není spolehlivý.	C
4.4.2.2 Povinná kontrolka zapnutí směrových světel nebo výstražné signalizace chybí	4.4.2.2	Povinná kontrolka činnosti / zapojení obvodu (optická nebo zvuková) směrových světel nebo výstražné signalizace chybí.	B
4.4.3	Splnění požadavků pro směrové svítlny	Vizuální kontrola a zkouška činnosti.	
4.4.3.1 Počet, kategorie, umístění, barva nebo intenzita vyzařovaného světla, nebo geometrická viditelnost směrových svítlen, není v souladu s požadavky	4.4.3.1.1	Vozidlo není vybaveno předepsanými směrovými svítilnami.	B
	4.4.3.1.2	Skutečný stav zapojených směrových svítlen neodpovídá předepsanému / povolenému počtu (chybí / překračuje).	B
	4.4.3.1.3	Umístění směrových svítlen na vozidle nespĺňuje požadavky na jejich uspořádání nebo orientaci nebo požadavky na jejich umístění vzhledem k šířce, výšce nebo délce vozidla nebo jejich úhlovému naklonění či orientaci montáže (TOP) nebo vzhledem k vzdálenosti od potkávacího světlotetu nebo podmínky jejich geometrické viditelnosti.	B
	4.4.3.1.4	Svítilny jsou umístěny na pohyblivých částech, nebo jejich umístění na pohyblivých částech není v souladu s požadavky.	A
	4.4.3.1.5	Způsob dodatečné montáže směrových svítlen, jejich umístění nebo úprava, porušuje požadavky na vnější výčelnky na vozidle.	B
	4.4.3.1.6	Směrová svítlna vyzařuje jinou barvu než oranžovou (s výjimkou vozidel schválených do provozu před 1. 7. 1972, u kterých se připouští barva bílá u předních a barva červená u zadních směrových svítlen) nebo sada směrových svítlen (společný pár) zjevně nespĺňuje stejné fotometrické vlastnosti.	B
	4.4.3.1.7	Intenzita vyzařovaného světla směrové svítlny zjevně neodpovídá požadavkům (je nízká).	B
4.4.3.2 Jakákoliv úprava směrové svítlny nebo zdroje světla	4.4.3.2	Nepovolená úprava směrové svítlny nebo zdroje světla.	B
4.4.3.3 Pro směrovou svítilnu použito nehomologované světelné zařízení nebo je použito homologované nebo nehomologované světelné zařízení, určené pro jinou funkci osvětlení	4.4.3.3.1	U vozidla, schváleného v ČR po 1. 1. 2002, pro směrové světlo použito nehomologované světelné zařízení (např. DOT) a na jeho použití není udělena výjimka, zapsaná v technickém průkazu vozidla.	B
	4.4.3.3.2	Pro směrové světlo použito světelné zařízení, určené pro jinou funkci osvětlení (např. obrysová svítlna).	B
4.4.4	Frekvence přerušování světla u směrových svítlen a výstražné signalizace	Vizuální kontrola a zkouška činnosti.	
4.4.4.1 Frekvence přerušování světla u směrových svítlen a výstražné signalizace není v souladu s požadavky	4.4.4.1.1	Frekvence přerušování světla u výstražných světel není zjevně v souladu s požadavky (90 ± 30 krát/min).	A
	4.4.4.1.2	Frekvence přerušování světla u směrových světel není zjevně v souladu s požadavky (90 ± 30 krát/min).	B

4.5 Přední mlhové světlomety a zadní mlhové svítilny			
4.5.1	Stav a funkce předních mlhových světlometů a zadní mlhové svítilny	Vizuální kontrola a zkouška činnosti.	
4.5.1.1 Zdroj světla u mlhového světlometu nebo mlhové svítilny je vadný nebo chybí nebo neodpovídá požadavkům	4.5.1.1.1	Nesvítí některý přední mlhový světlomet nebo zadní mlhová svítilna na straně přivrácené ke kraji vozovky.	A
	4.5.1.1.2	Nesvítí zadní mlhová svítilna na straně přivrácené do středu vozovky.	B
	4.5.1.1.3	U předního mlhového světlometu zdroj světla vadný, předepsaná kresba nemá osvětlenou plochu jasně ohraničenou nebo celistvou (tmavé plochy).	A
	4.5.1.1.4	Zdroj světla předního mlhového světlometu zjevně chybně upevněn nebo je vadný, takže nesplňuje fotometrické vlastnosti (nevytváří požadovanou kresbu) nebo způsobuje oslnění, v případě LED jako jediného zdroje světla funguje méně než ze 2/3.	B
	4.5.1.1.5	Zdroj světla v zadní mlhové svítilně vadný nebo poškozený tak, že zjevně ovlivňuje její fotometrické vlastnosti (např. intenzita vyzařovaného světla) nebo mění barvu vyzařovaného světla, v případě LED jako jediného zdroje světla funguje méně než ze 2/3.	B
	4.5.1.1.6	Použití nehomologovaného / neschváleného zdroje světla nebo nepovolená změna zdroje světla.	B
	4.5.1.1.7	Vadný zdroj světla (v případě vícenásobného zdroje světla, v případě LED nefunguje až z 1/3).	A
4.5.1.2 Mlhový světlomet nebo mlhová svítilna nebo jejich optický systém poškozený	4.5.1.2.2	U předního mlhového světlometu vnější krycí sklo těleso nebo optický systém světlometu poškozený tak, že poškození zjevně ovlivňuje nebo bude ovlivňovat jeho funkci nebo fotometrické vlastnosti (např. intenzita vyzařovaného světla, kresba) nebo možnost jeho seřízení.	B
	4.5.1.2.4	U zadní mlhové svítilny vnější krycí sklo, těleso nebo optický systém svítilny poškozený tak, že poškození zjevně ovlivňuje nebo bude ovlivňovat její funkci nebo fotometrické vlastnosti (např. intenzita vyzařovaného světla) nebo mění barvu vyzařovaného světla.	B
4.5.1.3 Mlhový světlomet nebo mlhová svítilna nejsou spolehlivě upevněny	4.5.1.3.1	Některý úchyt mlhového světlometu uvolněný nebo prasklý nebo chybí a tento stav má vliv na seřízení světlometu (např. způsobuje blikání světlometu za jízdy) nebo se světlomet může za jízdy uvolnit nebo způsob uchycení světlometu neodpovídá požadavkům.	B
	4.5.1.3.2	Uvolněné uchycení zadní mlhové svítilny, které však neovlivňuje její funkci nebo fotometrické vlastnosti (např. viditelnost) nebo spolehlivost její montáže.	A
	4.5.1.3.3	Chybné uchycení nebo způsob montáže zadní mlhové svítilny negativně ovlivňuje její funkci nebo fotometrické vlastnosti (např. viditelnost) nebo může dojít k jejímu upadnutí.	B
4.5.2	Seřízení předních mlhových světlometů	Kontrola seřízení světlometu se světlem do mlhy se provede s použitím přístroje na kontrolu seřízení světlometu v souladu se stanovenou metodikou.	
4.5.2.1 Seřízení předního světlometu se světlem do mlhy neodpovídá předepsaným požadavkům	4.5.2.1.2	Výškové nastavení sklonu rozhraní předního mlhového světlometu způsobuje oslnění.	B

4.5.3	Spínač předních mlhových světlometů a zadní mlhové svítilny	Vizuální kontrola a zkouška činnosti.	
4.5.3.1 Spínač pro přední světlometry se světlem do mlhy nebo spínač pro zadní mlhovou svítilnu vadný	4.5.3.1.1	Přední mlhové světlometry nelze uvést v činnost.	A
	4.5.3.1.2	Přední mlhové světlometry nelze vypnout.	B
	4.5.3.1.3	Zadní mlhovou svítilnu nelze uvést v činnost nebo vypnout.	B
4.5.3.2 Povinná kontrolka zapnutí předních světlometů se světlem do mlhy nebo zapnutí zadní mlhové svítilny chybí	4.5.3.2	Povinná kontrolka činnosti / zapojení obvodu předních mlhových světlometů nebo zadní mlhové svítilny chybí.	B
4.5.4	Splnění požadavků pro přední mlhové světlometry a zadní mlhové svítilny	Vizuální kontrola a zkouška činnosti.	
4.5.4.1 Počet, kategorie, umístění, barva nebo intenzita vyzářovaného světla, nebo geometrická viditelnost zadní mlhové svítilny nebo předních světlometů se světlem do mlhy, není v souladu s požadavky	4.5.4.1.1	Vozidlo není vybaveno / dovybaveno předepsanou zadní mlhovou svítilnou na straně přivrácené do středu vozovky.	B
	4.5.4.1.2	Skutečný stav zapojených předních mlhových světlometů neodpovídá povolenému počtu (chybí / překračuje).	B
	4.5.4.1.3	Skutečný stav zapojených zadních mlhových svítilen neodpovídá povolenému počtu (překračuje).	B
	4.5.4.1.4	Umístění předních mlhových světlometů na vozidle nesplňuje požadavky na jejich uspořádání nebo orientaci nebo požadavky na jejich umístění vzhledem k šířce nebo výšce vozidla, orientace montáže (TOP) nebo podmínky jejich geometrické viditelnosti.	B
	4.5.4.1.5	Umístění nebo způsob montáže předních mlhových světlometů na vozidle nebo jejich úprava (např. ochranné mřížky) nesplňuje požadavky na vnější výčelnky na vozidle.	B
	4.5.4.1.6	Umístění zadní mlhové svítilny (popř. párem svítilen) na vozidle nesplňuje požadavky na její uspořádání nebo orientaci nebo požadavky na její umístění vzhledem k výšce vozidla nebo vzhledem k vzdálenosti od brzdové svítilny, nebo jejímu úhlovému naklonění či orientaci montáže (TOP) nebo podmínky její geometrické viditelnosti.	B
	4.5.4.1.7	Přední mlhový světlomet vyzářuje jinou barvu světla než bílou nebo žlutou selektivní.	B
	4.5.4.1.8	Zadní mlhová svítilna vyzářuje jinou barvu než červenou.	B
	4.5.4.1.9	Sada (pár) předních mlhových světlometů zjevně nesplňuje stejné fotometrické vlastnosti (např. intenzita vyzářovaného světla).	A
	4.5.4.1.10	Intenzita vyzářovaného světla zadní mlhovou svítilnou zjevně neodpovídá požadavkům (je nízká).	B
4.5.4.2 Elektrické zapojení zadní mlhové svítilny nebo předních světlometů se světlem do mlhy nebo jejich uvedení v činnost není v souladu s požadavky	4.5.4.2.1	Elektrické zapojení předních mlhových světlometů nebo jejich uvedení v činnost není v souladu s požadavky.	B
	4.5.4.2.2	Elektrické zapojení zadní mlhové svítilny nebo její uvedení v činnost není v souladu s požadavky.	B

4.5.4.3 Jakákoliv úprava svítilny nebo světlometu nebo zdroje světla	4.5.4.3.1	Nepovolená úprava světlometu se světlem do mlhy nebo jeho zdroje světla.	B
	4.5.4.3.2	Nepovolená úprava zadní mlhové svítilny nebo jejího zdroje světla.	B
4.5.4.4 Pro zadní mlhovou svítilnu nebo přední světlomet se světlem do mlhy použito nehomologované světelné zařízení nebo je použito homologované světelné zařízení určené pro jinou funkci osvětlení	4.5.4.4.1	U vozidla, schváleného v ČR po 1. 1. 2002 pro zadní mlhové světlo použito nehomologované světelné zařízení (např. DOT) a na jeho použití není udělena výjimka, zapsaná v technickém průkazu vozidla.	B
	4.5.4.4.2	U vozidla, schváleného v ČR po 1. 1. 2002 pro přední mlhové světlo použito nehomologované světelné zařízení (např. DOT) a na jeho použití není udělena výjimka, zapsaná v technickém průkazu vozidla.	B
	4.5.4.4.3	Pro zadní mlhové světlo použito světelné zařízení, určené pro jinou funkci osvětlení (např. brzdová svítlna).	B
	4.5.4.4.4	Pro přední mlhové světlo použito homologované světelné zařízení, určené pro jinou funkci osvětlení (např. potkávací nebo dálkový světlomet).	B
4.6 Zpětné světlometry			
4.6.1	Stav a funkce zpětných světlometů		Vizuální kontrola a zkouška činnosti.
4.6.1.1 Zdroj světla u zpětného světlometu je vadný nebo chybí nebo neodpovídá požadavkům	4.6.1.1.1	Nesvítil některý zpětný světlomet.	A
	4.6.1.1.2	Nesvítil žádný zpětný světlomet.	B
	4.6.1.1.3	Zdroj světla ve zpětném světlometu vadný nebo poškozený tak, že ovlivňuje jeho fotometrické vlastnosti (např. intenzita vyzařovaného světla) nebo mění barvu vyzařovaného světla.	B
	4.6.1.1.4	Použití zjevně nehomologovaného / neschváleného zdroje světla nebo nepovolená úprava zdroje světla.	B
4.6.1.2 Zpětný světlomet nebo jeho optický systém poškozený	4.6.1.2.2	Vnější krycí sklo, těleso nebo optický systém zpětného světlometu poškozený tak, že poškození zjevně ovlivňuje nebo bude ovlivňovat jeho funkci nebo fotometrické vlastnosti (např. intenzita vyzařovaného světla).	B
4.6.1.3 Zpětný světlomet není spolehlivě upevněn	4.6.1.3.1	Uvolněné uchycení zpětného světlometu, které však neovlivňuje jeho funkci nebo fotometrické vlastnosti (např. viditelnost) nebo spolehlivost jeho montáže.	A
	4.6.1.3.2	Chybné uchycení nebo způsob montáže zpětného světlometu negativně ovlivňuje jeho funkci nebo fotometrické vlastnosti (např. viditelnost) nebo může dojít k jeho upadnutí.	B
4.6.2	Splnění požadavků pro zpětné světlometry		Vizuální kontrola a zkouška činnosti.
4.6.2.1 Počet, kategorie, umístění, barva nebo intenzita vyzařovaného světla, nebo geometrická viditelnost zpětného světlometu, není v souladu s požadavky	4.6.2.1.1	Vozidlo není vybaveno předepsaným zpětným světlometem (popřípadě předepsaným párem světlometů).	B
	4.6.2.1.2	Skutečný stav zapojených zpětných světlometů neodpovídá předepsanému / povolenému počtu (chybí / překračuje).	B
	4.6.2.1.3	Umístění zpětných světlometů na vozidle nesplňuje požadavky na jejich uspořádání nebo orientaci nebo požadavky na jejich umístění vzhledem k výšce vozidla, úhlovému naklonění či orientaci montáže (TOP) nebo podmínky jejich geometrické viditelnosti.	B
	4.6.2.1.4	Zpětný světlomet vyzařuje jinou barvu světla než bílou.	B

	4.6.2.1.5	Intenzita vyzařovaného světla zpětným světlometem zjevně neodpovídá požadavkům (je nízká).	A
	4.6.2.1.6	Sklon (naklopení) nepovinného (volitelného) zpětného světlometu není v souladu s požadavky, světlomet zjevně způsobuje oslnění.	B
4.6.2.2 Systém nefunguje v souladu s požadavky	4.6.2.2.1	Nepovinné (volitelné) zpětné světlomety lze uvést v činnost bez současně rozsvícených obrysových svítlen.	A
	4.6.2.2.2	Zapnutí nebo vypnutí zpětných světlometů není v souladu s požadavky (např. zpětné světlomety lze uvést v činnost samostatným vypínačem).	B
4.6.2.3 Pro zpětný světlomet použito nehomologované světelné nebo je použito homologované světelné zařízení určené pro jinou funkci osvětlení	4.6.2.3.1	Zpětný světlomet, není-li stanoveno jinak, není homologovaný (např. DOT) a na jeho použití není udělena výjimka, zapsaná v technickém průkazu vozidla.	B
	4.6.2.3.2	Pro nepovinný (volitelný) zpětný světlomet použito světelné zařízení, určené pro jinou funkci osvětlení (např. dálkový, pracovní nebo mlhový světlomet).	A
	4.6.2.3.3	Pro povinný zpětný světlomet použito světelné zařízení, určené pro jinou funkci osvětlení (např. dálkový, pracovní nebo mlhový světlomet).	B
4.6.2.4 Jakákoliv úprava světlometu nebo zdroje světla	4.6.2.4.1	Nepovolená úprava zpětného světlometu nebo jeho zdroje světla.	B
4.6.3	Spínač pro zpětné světlomety	Vizuální kontrola a zkouška činnosti.	
4.6.3.1 Spínač pro zpětné světlomety nefunguje v souladu s požadavky	4.6.3.1.1	Zpětné světlomety zůstávají trvale rozsvícené při jízdě vpřed.	B
	4.6.3.1.2	Zpětný světlomet se může rozsvítit, přestože není zařazen zpětný chod.	B
4.7 Zařízení k osvětlení zadní tabulky registrační značky			
4.7.1	Stav a funkce osvětlení zadní tabulky registrační značky	Vizuální kontrola a zkouška činnosti.	
4.7.1.1 Zařízení k osvětlení zadní tabulky registrační značky poškozené nebo chybí nebo zařízení vyzařuje bílé světlo směrem vzad	4.7.1.1.1	Vozidlo, je-li vyžadováno, není vybaveno předepsaným zařízením pro osvětlení zadní tabulky registrační značky.	B
	4.7.1.1.2	Zařízení k osvětlení zadní tabulky registrační značky poškozené, ale stav poškození zjevně neovlivňuje jeho funkci nebo fotometrické vlastnosti nebo nezpůsobuje vyzařování bílého světla směrem vzad.	A
	4.7.1.1.3	Zařízení k osvětlení zadní tabulky registrační značky poškozené tak, že poškození zjevně ovlivňuje nebo bude ovlivňovat jeho funkci nebo fotometrické vlastnosti (např. intenzita vyzařovaného světla) nebo zařízení způsobuje vyzařování bílého světla směrem vzad.	B
4.7.1.2 Zdroj osvětlení zadní tabulky registrační značky je vadný nebo chybí nebo neodpovídá požadavkům	4.7.1.2.1	U zařízení k osvětlení zadní tabulky registrační značky nesvítí některý světelný zdroj.	A
	4.7.1.2.2	U zařízení k osvětlení zadní tabulky registrační značky nesvítí žádný světelný zdroj.	B
	4.7.1.2.3	Použití nehomologovaného / neschváleného zdroje světla nebo nepovolená změna nebo úprava zdroje světla.	B
	4.7.1.2.4	Zdroj osvětlení zadní tabulky registrační značky vyzařuje přímé nebo bílé světlo směrem dozadu	B

4.7.1.3 Osvětlení zadní tabulky registrační značky není spolehlivě upevněno		4.7.1.3.1	Uvolněné uchycení zařízení k osvětlení zadní tabulky registrační značky, které však neovlivňuje účinnost osvětlení tabulky registrační značky ani spolehlivost montáže zařízení.	A
		4.7.1.3.2	Chybné uchycení zařízení k osvětlení zadní tabulky registrační značky negativně ovlivňuje účinnost osvětlení tabulky registrační značky nebo může způsobit vyzařování světla směrem vzad nebo může způsobit jeho upadnutí.	B
4.7.2	Splnění požadavků pro osvětlení zadní tabulky registrační značky		Vizuální kontrola a zkouška činnosti.	
4.7.2.1 Zařízení pro osvětlení zadní tabulky registrační značky neplní svoji funkci (osvětlení RZ) nebo vyzařovaná barva nebo elektrické zapojení neodpovídá požadavkům		4.7.2.1.1	Zařízení neosvětluje nebo neosvětluje dostatečně zadní tabulku registrační značky.	B
		4.7.2.1.2	Zařízení k osvětlení zadní tabulky registrační značky vyzařuje jinou barvu světla než bílou.	B
		4.7.2.1.3	Elektrické zapojení osvětlení zadní tabulky registrační značky neodpovídá požadavkům.	A
4.7.2.2 Pro osvětlení zadní tabulky registrační značky použito nehomologované světelné zařízení nebo světelné zařízení určené pro jinou funkci osvětlení		4.7.2.2	Pro osvětlení zadní tabulky registrační značky, použito nehomologované / neschválené světelné zařízení.	A
4.8 Odrazky, nápadné značení a desky zadního značení				
4.8.1	Stav odrazek, nápadného značení a desek zadního značení		Vizuální kontrola.	
4.8.1.1 Zařízení využívající zpětný odraz vadné nebo poškozené		4.8.1.1.1	Odrazka poškozená, ale stav poškození zjevně neovlivňuje její fotometrické vlastnosti (např. viditelnost).	A
		4.8.1.1.2	Deska zadního značení poškozená nebo částečně barevně změněná (např. od slunce), ale stav poškození zjevně neovlivňuje její fotometrické vlastnosti (viditelnost).	A
		4.8.1.1.3	Některá část nápadného značení (pruhu) poškozená nebo chybí, ale tento stav zjevně neovlivňuje celkově funkci nápadného značení (vyznačení obrysu vozidla) nebo jeho fotometrické vlastnosti (viditelnost).	A
		4.8.1.1.4	Odrazka poškozená tak, že stav poškození zjevně negativně ovlivňuje její fotometrické vlastnosti (viditelnost).	B
		4.8.1.1.5	Deska zadního značení poškozená, deformovaná nebo barevně změněná tak (např. od slunce), že poškození zjevně negativně ovlivňuje její fotometrické vlastnosti (např. viditelnost) nebo může způsobit zranění (ostré hrany).	B
		4.8.1.1.6	Chybějící části nápadného značení (pruhu) zjevně ovlivňují funkci nápadného značení (nedostatečné vyznačení obrysu vozidla) nebo poškození nápadného značení zjevně ovlivňuje jeho fotometrické vlastnosti (viditelnost).	B
4.8.1.2 Zařízení využívající zpětný odraz není spolehlivě připevněno		4.8.1.2.1	Uvolněné uchycení odrazky, které však zjevně neovlivňuje její fotometrické vlastnosti (např. viditelnost) ani spolehlivost její montáže.	A
		4.8.1.2.2	Uvolněné uchycení desky zadního značení, které však zjevně neovlivňuje její fotometrické vlastnosti (např. viditelnost) ani spolehlivost její montáže.	A

		4.8.1.2.3	Nespolehlivé uchycení odrazky negativně ovlivňuje její fotometrické vlastnosti (viditelnost) nebo může způsobit její upadnutí.	B
		4.8.1.2.4	Uvolněné nebo nevhodné uchycení desky zadního značení na vozidle negativně ovlivňuje její fotometrické vlastnosti nebo je uchycení nespolehlivé a může způsobit její upadnutí nebo zranění osob (vnější výčelnky vozidla) nebo držák desky pro pomalá vozidla, je-li vyžadován, chybí nebo není spolehlivý.	B
		4.8.1.2.5	Uvolněné uchycení některého pruhu nápadného značení může způsobit jeho upadnutí.	B
4.8.2	Splnění požadavků pro odrazky, nápadné značení a desky zadního značení		Vizuální kontrola.	
	4.8.2.1 Počet, kategorie, barva, umístění, úhly pro upevnění na vozidle nebo podmínky geometrické viditelnosti zařízení využívající zpětný odraz, nejsou v souladu s požadavky	4.8.2.1.1	Vozidlo není vybaveno některými předepsanými odrazkami stanovené třídy.	B
		4.8.2.1.2	Vozidlo, je-li vyžadováno, není vybaveno předepsanými deskami zadního značení.	B
		4.8.2.1.3	Vozidlo, je-li vyžadováno, není vybaveno předepsaným nápadným značením.	B
		4.8.2.1.4	Počet odrazek, neodpovídá předepsanému / povolenému počtu (chybí / překračuje).	B
		4.8.2.1.5	Odrazky, není-li stanoveno jinak, vyzařují směrem dopředu odražené světlo jiné barvy než bílé, směrem dozadu odražené světlo jiné barvy než červené a směrem do stran odražené světlo jiné barvy než oranžové.	B
		4.8.2.1.6	Nápadné značení třídy C, není-li stanoveno jinak, vyzařuje směrem dozadu odražené světlo jiné barvy než červené nebo žluté a směrem do stran odražené světlo jiné barvy než žluté nebo bílé.	B
		4.8.2.1.7	Umístění odrazek na vozidle, nespĺňuje požadavky na jejich uspořádání, orientaci, třídu odrazky nebo umístění vzhledem k šířce, výšce nebo délce vozidla, úhlovému naklonění všemi směry ($\pm 3^\circ$) či orientaci montáže (TOP) nebo podmínky jejich geometrické viditelnosti.	B
		4.8.2.1.8	Umístění desek zadního značení na vozidle, nespĺňuje požadavky na jejich uspořádání, orientaci nebo umístění vzhledem k šířce, výšce vozidla, úhlovému naklonění všemi směry ($\pm 5^\circ$) či orientaci montáže (TOP) nebo podmínky jejich geometrické viditelnosti.	B
		4.8.2.1.9	Umístění nápadného značení na vozidle, nespĺňuje požadavky montáže vzhledem k šířce, výšce nebo délce vozidla, kategorie vozidla (kategorie M1 a O1 nesmí být vybaveno nápadným značením) nebo vzhledem k viditelnosti vnějšího obrysu vozidla.	B
		4.8.2.1.10	Zakrytí desek zadního značení pro pomalá vozidla překračuje 10 % celkové plochy desky.	B
	4.8.2.2 Použito nehomologované zařízení, využívající zpětný odraz nebo použita odrazka jiné třídy	4.8.2.2.1	Použita nehomologovaná / neschválená odrazka.	B
		4.8.2.2.2	Použity nehomologované desky zadního značení.	B
		4.8.2.2.3	Použity nehomologované pruhy pro nápadné značení.	B
4.9 Povinné kontrolky zařízení pro osvětlení				
4.9.1	Stav a funkce kontrolky zařízení pro osvětlení		Vizuální kontrola a zkouška činnosti.	

4.9.1.1 Kontrolka pro osvětlení nesvíí	4.9.1.1.1	Nepovinná kontrolka (optická popř. zvuková) příslušného světelného zařízení se neaktivuje v souladu s požadavky.	A
	4.9.1.1.2	Povinná kontrolka (optická popř. zvuková) příslušného světelného zařízení chybí nebo se neaktivuje v souladu s požadavky.	B
4.9.2	Splnění požadavků pro kontrolky osvětlení		Vizuální kontrola a zkouška činnosti.
4.9.2.1 Kontrolka pro osvětlení není v souladu s požadavky	4.9.2.1.1	Umístění nebo označení, nebo barva kontrolky není v souladu s požadavky.	A
	4.9.2.1.2	Jas optické kontrolky neodpovídá požadavkům, kontrolka není dostatečně viditelná za denního světla nebo je-li kontrolka výlučně akustická, není dostatečně zřetelně slyšet při spuštěném motoru vozidla.	A
4.10 Elektrické spojení tažného vozidla s přípojným vozidlem			
4.10.1	Stav a funkce elektrického spojení tažného vozidla s přípojným vozidlem		Vizuální kontrola a zkouška činnosti.
4.10.1 Zásuvka nebo zástrčka poškozená nebo vadná nebo neodpovídá požadavkům	4.10.1.1	Zásuvka nebo zástrčka poškozená, ale stav poškození zjevně neovlivňuje spolehlivost elektrického propojení vozidel.	A
	4.10.1.2	Zásuvka nebo zástrčka poškozená tak (mechanicky, oxidace apod.), že poškození zjevně ovlivňuje funkci některého světelného zařízení přípojného vozidla nebo negativně ovlivňuje spolehlivost elektrického propojení vozidel.	B
	4.10.1.3	Vozidlo není vybaveno předepsanou zástrčkou nebo zásuvkou nebo zástrčka / zásuvka není schváleného provedení.	B
4.10.2 Uchycení zásuvky vadné nebo nespolehlivé nebo vadné spojení zástrčky s elektrickým kabelem	4.10.2.1	Uvolněné uchycení zásuvky k vozidlu, které však neovlivňuje spolehlivost elektrického propojení vozidel.	A
	4.10.2.2	Chybné uchycení nebo způsob montáže zásuvky na vozidle nebo chybná montáž zástrčky k propojovacímu kabelu ovlivňuje funkci některého světelného zařízení přípojného vozidla nebo negativně ovlivňuje spolehlivost elektrického propojení vozidel.	B
4.10.3 Poškození propojovacího elektrického kabelu	4.10.3.1	Izolace propojovacího kabelu poškozená, ale stav poškození zjevně neovlivňuje spolehlivost elektrického propojení vozidel.	A
	4.10.3.2	Izolace propojovacího kabelu poškozená (např. prodřená) tak, že poškození zjevně ovlivňuje funkci některého světelného zařízení přípojného vozidla nebo může negativně ovlivňovat spolehlivost elektrického propojení vozidel.	B
	4.10.3.3	Nebezpečná úprava propojovacího elektrického kabelu.	B
4.10.4 Elektrické propojení tažného vozidla s přípojným vozidlem nefunguje správně nebo není spolehlivé nebo chybí nebo neodpovídá požadavkům	4.10.4.1	Elektrické propojení tažného vozidla s přípojným vozidlem nefunguje správně, v důsledku čehož na přípojném vozidle nesvíí zadní mlhová svítlna nebo zpětný světlo nebo směrová svítlna na straně přivrácené ke kraji vozovky nebo na některé straně vozidla nesvíí obrysové, doplňkové obrysové nebo boční obrysové svítlny nebo zařízení k osvětlení zadní tabulky registrační značky.	B
	4.10.4.2	Elektrické propojení tažného vozidla s přípojným vozidlem nefunguje správně v důsledku chybného ukostření nebo chybného zapojení, na tažném a přípojném vozidle svítí rozdílné svítlny (funkce).	B

	4.10.4.3	Elektrické propojení tažného vozidla s přípojným vozidlem chybí nebo nefunguje správně, v důsledku čehož na přípojném vozidle nesvítí brzdové svítilny nebo směrová svítilna na straně přívrácené do středu vozovky nebo na tažném a přípojném vozidle svítí směrové svítilny na opačných stranách vozidel a tato závada bezprostředně ohrožuje provoz vozidla na pozemních komunikacích.	C
4.11 Elektroinstalace vozidla			
4.11.1	Stav a funkce elektroinstalace vozidla		Vizuální kontrola a zkouška činnosti.
4.11.1 Elektrické kabely nespolehlivě připevněny k vozidlu nebo nevhodně vedeny	4.11.1.1	Uchycení elektrických kabelů neodpovídá požadavkům, avšak nehrozí jejich poškození nebo přerušení.	A
	4.11.1.2	U vozidel určených pro přepravu nebezpečných věcí (ADR), vedení nebo ochrana elektrických kabelů neodpovídá požadavkům.	B
	4.11.1.3	Uchycení nebo způsob montáže (např. vedení) elektrických kabelů neodpovídá požadavkům, hrozí nebezpečí jejich poškození nebo přerušení.	B
	4.11.1.4	Elektrické kabely nevhodně vedeny nebo nespolehlivě připevněny, hrozí bezprostřední nebezpečí vzniku elektrického zkratu nebo požáru v důsledku jejich poškození.	C
4.11.2 Zhoršený stav elektroinstalace	4.11.2.1	Svorkovnice částečně poškozená, neúplná (např. chybí kryt).	A
	4.11.2.2	Způsob spojení elektrických kabelů neodpovídá požadavkům (např. mimo svorkovnici vozidla) nebo hrozí nebezpečí přerušení spojení.	B
	4.11.2.3	Způsob spojení elektrických kabelů neodpovídá požadavkům (např. mimo svorkovnici vozidla), hrozí bezprostřední nebezpečí vzniku elektrického zkratu nebo požáru.	C
4.11.3 Izolace elektrického kabelu poškozená nebo ve zhoršeném stavu	4.11.3.1	Izolace elektrického kabelu v mírně zhoršeném stavu.	A
	4.11.3.2	Elektrický kabel nebo jeho izolace poškozená tak, že poškození zjevně ovlivňuje jeho spolehlivost nebo hrozí nebezpečí vzniku elektrického zkratu.	B
	4.11.3.3	Izolace elektrického kabelu je natolik poškozená (obnažený vodič), že hrozí bezprostřední nebezpečí vzniku elektrického zkratu nebo požáru.	C
	4.11.3.4	Zjevné poškození izolace kabelu, svědčící o jeho značném proudovém přetěžování (např. roztavená izolace kabelu u světlometu), hrozí bezprostřední nebezpečí vzniku požáru.	C
4.11.4 Nebezpečná úprava elektroinstalace	4.11.4.1	Nebezpečná úprava elektroinstalace, která má vliv na její spolehlivost nebo při které hrozí nebezpečí vzniku elektrického zkratu.	B
	4.11.4.2	Nebezpečná úprava elektroinstalace, při které hrozí bezprostřední nebezpečí vzniku elektrického zkratu nebo požáru.	C
4.12 Jiná světelná zařízení a světelné systémy			
<i>(Např. pracovní světlomety, parkovací svítilna, zvláštní výstražná světelná zařízení, rohový světlomet, svítilna vnějšího osvětlení vozidla, adaptivní přední osvětlovací systém AFS, systém nastavení horizontálního sklonu HIAS)</i>			

4.12.1	Stav a funkce jiných světelných zařízení a světelných systémů	Vizuální kontrola a zkouška činnosti.	
4.12.1.1 Zdroj světla nebo světlomet, svítilna nebo jejich optický systém poškozený nebo je vadný nebo zařízení využívající zpětný odraz nebo světelný systém je poškozen nebo není funkční	4.12.1.1.1	Nesvítil některé (jiné) nepovinné (volitelné) světelné zařízení.	A
	4.12.1.1.2	Nesvítil některé (jiné) povinné světelné zařízení.	B
	4.12.1.1.3	U (jiného) světelného zařízení zdroj světla chybně upevněn nebo je vadný takže nesplňuje fotometrické vlastnosti (např. intenzita vyzařovaného světla) nebo mění barvu vyzařovaného světla.	B
	4.12.1.1.5	Vnější krycí sklo, těleso nebo optický systém (jiného) světelného zařízení poškozený tak, že poškození zjevně ovlivňuje nebo bude ovlivňovat jeho funkci nebo jeho optické vlastnosti (např. intenzita vyzařovaného světla) nebo mění barvu vyzařovaného světla.	B
	4.12.1.1.6	Světelný systém (např. AFS / HIAS) není zjevně funkční a způsobuje zjevně oslnění.	B
	4.12.1.2 Funkce nebo uvedení do činnosti světlometu, svítilny nebo světelného systému nebo jejich elektrické zapojení není v souladu s požadavky	4.12.1.2.1	Nepovinné (jiné volitelné) světelné zařízení nelze uvést v činnost.
4.12.1.2.2		Povinné (jiné) světelné zařízení nelze uvést v činnost.	B
4.12.1.2.3		Elektrické zapojení nebo způsob uvedení v činnost (jiného) světelného zařízení (povinného / nepovinného) není v souladu s požadavky.	B
4.12.1.2.4		Funkce nebo činnost světelného systému (např. AFS / HIAS) není v souladu s požadavky.	B
4.12.1.3 Světelné zařízení není spolehlivě připevněno	4.12.1.3.1	Uvolněné uchycení (jiného) světelného zařízení, které však neovlivňuje jeho funkci nebo fotometrické vlastnosti (např. viditelnost) nebo spolehlivost jeho montáže.	A
	4.12.1.3.2	Chybné uchycení nebo způsob montáže (jiného) světelného zařízení negativně ovlivňuje jeho funkci nebo fotometrické vlastnosti (např. viditelnost) nebo může dojít k jejímu upadnutí.	B
4.12.2	Splnění požadavků jiných světelných zařízení a světelných systémů	Vizuální kontrola a zkouška činnosti.	
4.12.2.1 Homologace, počet, barva nebo intenzita vyzařovaného světla, umístění nebo geometrická viditelnost světelných zařízení není v souladu s požadavky	4.12.2.1.1	Vozidlo není vybaveno (jiným) povinným světelným zařízením.	B
	4.12.2.1.2	Skutečný stav zapojených (jiných) světelných zařízení neodpovídá předepsanému / povolenému počtu (chybí / překračuje).	B
	4.12.2.1.3	Světelné zařízení (jiné), s výjimkou pracovních světlometů, není homologované (např. DOT) a na jeho použití není udělena výjimka, zapsaná v technickém průkazu vozidla.	B
	4.12.2.1.4	Pro (jiné) světelné zařízení použito světelné zařízení, určené pro jinou funkci osvětlení.	B
	4.12.2.1.5	Umístění (jiných) světelných zařízení na vozidle nesplňuje požadavky na jejich uspořádání nebo orientaci nebo požadavky na jejich umístění vzhledem k šířce, výšce nebo délce vozidla nebo jejich úhlovému naklonění či orientaci montáže (TOP) nebo podmínky jejich geometrické viditelnosti.	B
	4.12.2.1.6	Světelná zařízení (jiná) jsou umístěna na pohyblivých částech, nebo jejich umístění na pohyblivých částech není v souladu s požadavky.	A

	4.12.2.1.7	Umístění nebo způsob montáže (jiných) světelných zařízení nebo jejich úprava (např. ochranné mřížky), nespĺňuje požadavky na vnější výčnĚlky na vozidle.	B
	4.12.2.1.8	Dodatečně upravené nebo instalované (jiné) světelné zařízení, není-li stanoveno jinak, vyzařuje směrem dopředu nepřerušované světlo jiné barvy než bílé, směrem dozadu nepřerušované světlo jiné barvy než červené a směrem do stran nepřerušované světlo jiné barvy než oranžové, nebo sada (jiných) světelných zařízení (společný pár) zjevně nespĺňuje stejné fotometrické vlastnosti.	B
	4.12.2.1.9	Intenzita vyzařovaného světla (jiných) světelných zařízení zjevně neodpovídá požadavkům (je nízká / vysoká).	B
	4.12.2.1.10	Na vozidle je v rozporu s jinými legislativními požadavky namontováno světelné zařízení nebo světelný systém (zvláštní výstražné světelné zařízení určené pro vozidla s právem přednosti v jízdĚ apod.)	B
4.12.2.2 Povinná kontrolka, je-li vyžadována u světelných zařízení nebo světelných systémů, chybí	4.12.2.2	Povinná kontrolka činnosti /signalizace poruchy /zapojení obvodu (optická nebo zvuková) světelného zařízení (jiného) nebo světelného systému, je-li vyžadována, chybí.	B
4.12.2.3 Jakákoliv úprava světelného zařízení nebo jeho zdroje světla nebo použití neschváleného zdroje světla	4.12.2.3.1	Úpravy na vozidle, které ovlivňují vnější povrch rozptylového skla, avšak nezasahují do svíticí plochy nebo plochy výstupu světla (jiného) světelného zařízení.	A
	4.12.2.3.2	Nepovolená úprava (jiného) světelného zařízení nebo jeho zdroje světla.	B
	4.12.2.3.3	Použití nehomologovaného / neschváleného zdroje světla nebo nepovolená změna zdroje světla u (jiného) světelného zařízení.	B
4.13 Akumulátor			
4.13	Akumulátor	Vizuální kontrola.	
4.13.1 Vadný nebo nespolehlivý akumulátor	4.13.1	Vozidlo nelze spolehlivĚ nastartovat.	B
4.13.2 Akumulátor je poškozen nebo z akumulátoru vytĚká elektrolyt	4.13.2.1	Akumulátor nedostatečně utĚsnĚn, avšak elektrolyt nevytĚká.	A
	4.13.2.2	Akumulátor je poškozen, z akumulátoru vytĚká elektrolyt.	B
4.13.3 Odpojovač akumulátoru, je-li vyžadován, chybí nebo není spolehlivý nebo neodpovídá požadavkům	4.13.3.1	Odpojovač akumulátoru je nespolehlivý nebo je-li vyžadován, chybí nebo neodpovídá požadavkům.	B
	4.13.3.2	Přístup k odpojovači akumulátoru omezen.	B
	4.13.3.3	NespolehlivĚ uchycení odpojovače akumulátoru k vozidlu nebo uvolněné spojení elektrických kabelů s odpojovačem akumulátoru.	B
4.13.4 Vadné pojistky (jsou-li požadovány) nebo nebezpečná úprava pojistek	4.13.4	Zjevná vada pojistky nebo zjevná nebezpečná úprava / změna pojistky (popřípadĚ pojistek).	B
4.13.5 OdvĚtrání akumulátoru chybí nebo je nedostatečné	4.13.5	OdvĚtrání akumulátoru mimo prostor pro řidiče a cestující je zjevnĚ nedostatečné nebo chybí.	B
4.13.6 Akumulátor není uchycen nebo je	4.13.6.1	Akumulátor není dostatečně uchycen nebo jeho upevnĚní není spolehlivĚ nebo jeho umístĚní neodpovídá požadavkům.	B

nespolehlivě uchycen a jeho pohyb může způsobit zkrat		4.13.6.2	Akumulátor není uchycen nebo jeho upevnění není spolehlivé nebo jeho umístění neodpovídá požadavkům a může způsobit zkrat nebo požár.	C
4.13.7 Kabely k akumulátoru jsou uvolněné nebo vývody kabelů, je-li vyžadováno, nejsou chráněny proti zkratu		4.13.7	Spojení kabelů s akumulátorem je uvolněné nebo vývody kabelů jsou nadměrně zoxidovány nebo je-li vyžadováno, nejsou kabely chráněny proti zkratu.	B
5. NÁPRAVY, KOLA, PNEUMATIKY A ZAVĚŠENÍ NÁPRAV				
5.1 Nápravy				
5.1.1	Nápravy, vidlice		Vizuální kontrola, u zdvihatelne nápravy, je-li to možné, ověř se i funkce zvedání nápravy. Vozidlo se umístí nad montážní jámu nebo na zvedák a zařízením na kontrolu vůli náprav se na každé kolo vyvine síla ve svislém nebo bočním směru a sleduje se míra pohyblivosti nápravnice vůči čepu nápravy. U motocyklu se kontroluje spojení přední a zadní vidlice s rámem při pojiždění a přibrzdování brzdami, případně přizdvihováním přední / zadní části motocyklu.	
5.1.1.1 Prasklá nebo deformovaná nebo nadměrně zkorodovaná náprava, vidlice		5.1.1.1	Prasklá, deformovaná nebo nadměrně zkorodovaná náprava, vidlice.	C
5.1.1.2 V uchycení nápravy nebo vidlice jsou vůle nebo některé spojovací prvky uchycení nápravy nebo vidlice jsou uvolněné nebo prasklé nebo chybí nebo uchycení nápravy je nespolehlivé		5.1.1.2.1	Některý spojovací prvek upevnění nápravy uvolněný, prasklý nebo chybí nebo v otočném uložení nápravy (např. čep / pouzdro u vodičích tyčí / výkyvná přední náprava traktoru) jsou větší vůle než provozní.	B
		5.1.1.2.2	Upevnění nápravy je natolik nespolehlivé (spojovací prvky uvolněné, prasklé nebo chybí) nebo v otočném uložení nápravy (např. čep / pouzdro u vodičích tyčí / výkyvná přední náprava traktoru) jsou natolik velké vůle, že je bezprostředně ohrožena bezpečnost jízdy vozidla.	C
		5.1.1.2.3	Zvětšená vůle v otočném uložení vidlice motocyklu, která má vliv na jeho provozní vlastnosti.	B
		5.1.1.2.4	V otočném uložení vidlice motocyklu jsou natolik velké vůle, že je bezprostředně ohrožena bezpečnost jízdy vozidla.	C
		5.1.1.2.5	Zhoršená stabilita, narušená funkčnost, nedostatečný odstup od jiných částí vozidla nebo od země.	C
5.1.1.3 Nebezpečná úprava nápravy nebo vidlice		5.1.1.3.1	Nebezpečná úprava u nápravy nebo vidlice, která ovlivňuje provozní vlastnosti vozidla.	B
		5.1.1.3.2	Nebezpečná úprava nápravy nebo vidlice, která bezprostředně ohrožuje bezpečnost jízdy vozidla.	C
5.1.1.4 Ze zařízení pro zdvihání / spouštění nápravy nadměrně uniká médium nebo je zařízení popraskané nebo deformované nebo opotřebované nebo není funkční		5.1.1.4.1	Ze zařízení pro zdvihání / spouštění nápravy nadměrně uniká médium.	B
		5.1.1.4.2	Zařízení pro zdvihání / spouštění nápravy je popraskané, deformované nebo nadměrně zkorodované nebo v otočném uložení jsou větší vůle než provozní nebo zařízení pro zdvihání / spouštění nápravy není funkční.	B
		5.1.1.4.3	Některé spojovací prvky upevnění zařízení pro zdvihání / spouštění nápravy jsou uvolněné nebo chybí.	B
5.1.1.5 Z nápravy uniká mazivo		5.1.1.5.1	Netěsnost nápravy.	A
		5.1.1.5.2	Z nápravy odkapává mazivo na vozovku.	B
5.1.2	Čepy náprav		Vizuální kontrola, vozidlo se umístí nad montážní jámu nebo na zvedák. Zařízením na kontrolu vůli náprav se na každé kolo vyvine síla ve svislém nebo bočním směru a sleduje se míra pohyblivosti nápravnice vůči čepu nápravy.	

5.1.2.1 Čep nápravy s prasklinami		5.1.2.1	Čep nápravy s prasklinami.	C
5.1.2.2 Nadměrná radiální vůle rejdového čepu		5.1.2.2.1	U rejdového čepu radiální vůle větší než provozní.	B
		5.1.2.2.2	U rejdového čepu je natolik velká radiální vůle, že je bezprostředně ohrožena bezpečnost jízdy vozidla.	C
5.1.2.3 Nadměrná axiální vůle rejdového čepu		5.1.2.3.1	U rejdového čepu axiální vůle větší než provozní.	B
		5.1.2.3.2	U rejdového čepu je natolik velká axiální vůle, že je bezprostředně ohrožena bezpečnost jízdy vozidla.	C
5.1.2.4 Spojovací prvky uchycení čepu nápravy k nápravě jsou uvolněné nebo chybí nebo uchycení čepu nápravy k nápravě není spolehlivé nebo neodpovídá požadavkům		5.1.2.4.1	Některý spojovací prvek upevnění čepu nápravy je uvolněný nebo upevnění čepu neodpovídá požadavkům.	B
		5.1.2.4.2	Upevnění čepu nápravy je natolik nespolehlivé (některý spojovací prvek nadměrně uvolněný, prasklý nebo chybí) že je bezprostředně ohrožena bezpečnost jízdy vozidla.	C
5.1.2.5 Viditelné zajištění čepu nápravy, je-li vyžadováno, chybí nebo není spolehlivé		5.1.2.5	Viditelné zajištění upevnění čepu nápravy (např. závlačkou), je-li vyžadováno, chybí nebo není spolehlivé.	B
5.1.3	Uložení kol		Vizuální kontrola, vozidlo se umístí nad montážní jámu nebo na zvedák a použije se zařízení na kontrolu vůlí náprav. Pohybuje se kolem nebo se vyvíjí síla na každé kolo z boku a sleduje se míra pohyblivosti kola směrem nahoru vůči čepu nápravy.	
5.1.3.1 Nadměrná vůle v ložisku kola		5.1.3.1.1	V uložení kola větší vůle než provozní.	B
		5.1.3.1.2	V uložení kola je natolik velká vůle, že je bezprostředně ohrožena bezpečnost jízdy vozidla.	C
5.1.3.2 Ložisko kola obtížně pohyblivé, zadřené		5.1.3.2.1	V uložení kola je nedostatečná provozní vůle, kolo je obtížně pohyblivé.	B
		5.1.3.2.2	Ložisko kola zadřené, při otáčení kola drhne, (nebezpečí přehřátí).	C
5.2 Kola a pneumatiky				
5.2.1	Upevnění kol		Vizuální kontrola. V případě, že je vozidlo vybaveno poklicemi kol, které zakrývají upevnění kol, musí být tyto poklice z vozidla demontovány.	
5.2.1.1 Jakákoli matice nebo šroub k upevnění kola je uvolněný nebo chybí, nebo je spoj poškozen tak, že zjevně nejde dotáhnout (stržený závit) nebo montáž kola neodpovídá požadavkům		5.2.1.1.1	Některý spojovací prvek upevnění kola chybí nebo je zjevně uvolněný nebo některý použitý spojovací prvek (typ matice) není vhodný pro upevnění použitého typu disku nebo je-li vozidlo vybaveno poklicemi kol, které brání v provedení předepsaných kontrolních úkonů.	B
		5.2.1.1.2	Upevnění kola je natolik nespolehlivé (spojovací prvky prasklé, chybí nebo jsou poškozené tak, že je nelze zjevně dotáhnout), že je bezprostředně ohrožena bezpečnost jízdy vozidla.	C
		5.2.1.1.3	Způsob montáže kola zjevně neodpovídá požadavkům (např. otočený disk, použití speciálních vymezovacích podložek, které nejsou zapsány v dokladech vozidla nebo použití nevhodných upevňovacích prvků nebo upravené spojovací prvky mohou způsobit zachycení chodce).	B
		5.2.1.1.4	Způsob montáže kola zjevně neodpovídá požadavkům (např. použit nevhodný typ disku k délce upevňovacích šroubů nebo použité nevhodné upevňovací prvky pro daný typ disku) a tato závada bezprostředně ohrožuje bezpečnost jízdy vozidla (nebezpečí upadnutí kola).	C
5.2.1.2 Náboj kola opotřebený nebo poškozený nebo z náboje kola výrazně uniká mazivo		5.2.1.2.1	Z náboje kola výrazně uniká mazivo.	B

		5.2.1.2.2	Náboj kola je v natolik zhoršeném technickém stavu (např. nadměrně opotřebovaný nebo poškozený), že je bezprostředně ohrožena bezpečnost jízdy vozidla (nebezpečí upadnutí kola).	C
	5.2.1.3 Ochranné zařízení kryjící matice kol, je-li vyžadováno, chybí nebo je poškozené tak, že neplní svoji funkci, nebo může způsobit zranění	5.2.1.3	Ochranné zařízení kryjící matice kol, je-li vyžadováno, chybí, neodpovídá požadavkům nebo je poškozené tak, že neplní svoji funkci, nebo může způsobit zranění.	B
5.2.2	Disky / ráfky kola		Vizuální kontrola. K ověření pochybnosti o házivosti se využije přístroj pro měření házivosti. V případě, že je vozidlo vybaveno poklicemi kol, které zakrývají upevnění kol, musí být tyto poklice z vozidla demontovány.	
	5.2.2.1 Jakákoli trhlina nebo vada sváru kola	5.2.2.1	Zjevná trhlina nebo vada sváru na disku nebo ráfku kola.	C
	5.2.2.2 Ramínko ráfku nebo pojistný kruh pneumatiky není náležitě připevněný	5.2.2.2.1	Ramínko nebo pojistný kruh ráfku není náležitě připevněn.	B
		5.2.2.2.2	Ramínko nebo pojistný kruh ráfku není náležitě připevněn a bezprostředně hrozí jeho uvolnění.	C
	5.2.2.3 Zdeformované nebo nadměrně zkorodované kolo nebo poškozený ráfek nebo některé otvory pro šrouby v disku kola jsou nadměrně zvětšeny	5.2.2.3.1	Některé otvory pro šrouby v disku kola jsou zjevně zvětšené a tato závada ovlivňuje spolehlivost upevnění kola vozidla.	B
		5.2.2.3.2	Házivost kola neodpovídá požadavkům tolerance nebo zdeformovaný nebo jinak zjevně poškozený disk či ráfek ovlivňuje provozní vlastnosti vozidla.	B
		5.2.2.3.3	Disk nebo ráfek kola je v natolik zhoršeném technickém stavu (např. zdeformovaný nebo poškozený), že je bezprostředně ohrožena bezpečnost jízdy vozidla.	C
	5.2.2.4 Velikost nebo typ kola není v souladu s požadavky a má vliv na bezpečnost silničního provozu	5.2.2.4	Neschválený typ kola nebo velikost (rozměr ráfku) není v souladu s údaji, uvedenými v technickém průkazu vozidla nebo je-li vozidlo vybaveno poklicemi kol, které brání v provedení předepsaných kontrolních úkonů.	B
	5.2.2.5 U drátového kola zdeformovaný ráfek nebo uvolněné nebo nadměrně zkorodované nebo prasklé nebo chybějící dráty, nebo nadměrná házivost, či snížená tuhost drátového kola	5.2.2.5.1	Některé dráty drátového kola jsou uvolněné, ale tato závada nemá vliv na jízdní vlastnosti vozidla.	A
		5.2.2.5.2	Některé dráty drátového kola jsou nadměrně zkorodované nebo jsou uvolněné, prasklé nebo chybí a tato závada ovlivňuje jízdní vlastnosti vozidla.	B
		5.2.2.5.3	Drátové kolo je v natolik zhoršeném technickém stavu (např. nadměrně zkorodované, uvolněné, prasklé nebo chybějící dráty nebo zdeformovaný ráfek nebo snížená tuhost drátového kola způsobuje jeho nadměrnou házivost), že je bezprostředně ohrožena bezpečnost jízdy vozidla.	C
	5.2.2.6 Nepovolené úpravy nebo změny na ráfku nebo disku kola	5.2.2.6	Nepovolené změny konstrukce kola (např. opravy ve smyslu svařování, přidávání materiálů v oblasti ráfku nebo disku kola, na základě lomů, prasklin nebo zjevného opotřebování).	C
	5.2.2.7 Vozidlo je vybaveno poklicemi kol, které zakrývají upevnění kol nebo jinak brání v provedení předepsaných kontrolních úkonů	5.2.2.7	Vozidlo je vybaveno poklicemi kol, které zakrývají upevnění kol nebo jinak brání v provedení předepsaných kontrolních úkonů.	B
5.2.3	Pneumatiky		Vizuální kontrola.	
	5.2.3.1 Označení schválení typu, rozměry, index	5.2.3.1.1	Typ pneumatiky, namontovaný na vozidle, nesouhlasí s údaji uvedenými v technickém průkazu vozidla.	B

nosností nebo kategorie rychlosti pneumatiky není v souladu s požadavky a má vliv na bezpečný provoz vozidla	5.2.3.1.2	Maximální zatížení jednotlivé pneumatiky je překročeno ve vztahu k maximálnímu technicky přípustnému zatížení nápravy, stanovené výrobcem (údaj na identifikačním štítku vozidla).	B
	5.2.3.1.3	Kategorie rychlosti pneumatiky je nižší, než je uvedena v technickém průkazu vozidla (konstrukční rychlost) nebo chybí informace řidiče (např. štítek) o snížené nejvyšší přípustné rychlosti, je-li informace vyžadována.	B
	5.2.3.1.4	Nesprávný způsob montáže pneumatiky (např. směrová pneumatika nebo umístění ventilku ve dvojité montáži).	B
	5.2.3.1.5	Pneumatika namontovaná na vozidle, není-li stanoveno jinak, není schválená / homologovaná nebo neodpovídá požadavkům homologace.	B
5.2.3.2 Pneumatiky na vozidle různé konstrukce (radiální / diagonální)	5.2.3.2	Pneumatiky na vozidle, nestanoví-li výrobce jinak, různé konstrukce.	B
5.2.3.3 Pneumatiky na těžé nápravě různého typu	5.2.3.3.1	Pneumatiky na těžé nápravě se vzájemně liší označením výrobce pneumatiky.	B
	5.2.3.3.2	Pneumatiky na těžé nápravě se vzájemně liší vyznačenou šířkou nebo průměrem nebo profilovým číslem.	B
	5.2.3.3.3	Pneumatiky na těžé nápravě se vzájemně liší druhem použití.	B
	5.2.3.3.4	Pneumatiky na těžé nápravě se vzájemně liší označeným indexem únosnosti.	B
	5.2.3.3.5	Pneumatiky na těžé nápravě se vzájemně liší označenou kategorií rychlosti.	B
5.2.3.4 Pneumatiky na těžé nápravě nebo ve dvojité montáži jsou různé velikosti	5.2.3.4	Vzájemný rozdíl vnějších průměrů jednotlivých nezatížených pneumatik na těžé nápravě nebo ve dvojité montáži se zjevně vzájemně liší o více než 1,5 %.	B
5.2.3.5 Jakékoli závažné poškození nebo proříznutí pneumatiky	5.2.3.5.1	Závažné poškození nebo proříznutí pneumatiky (např. v oblasti patky, boku, ramene, běhounu, obnažení kordu kostry, oddělování protektorů, vytrhávání pryže od běhounu, vyboulení, vznik obvodových trhlin).	B
	5.2.3.5.2	Poškození pneumatiky je natolik závažné, že je bezprostředně ohrožena bezpečnost jízdy vozidla.	C
5.2.3.6 Hloubka vzorku pneumatiky není v souladu s požadavky	5.2.3.6.1	Hloubka vzorku pneumatiky v hlavních dezénových drážkách nebo zářezech není v některé části šířky běhounu v souladu s požadavky.	B
	5.2.3.6.2	Hloubka vzorku pneumatiky v hlavních dezénových drážkách nebo zářezech není v celé šířce běhounu některé části pneumatiky v souladu s požadavky.	C
5.2.3.7 Pneumatika dře o jiné části vozidla	5.2.3.7.1	Pneumatika dře o jiné části vozidla (poškození pneumatiky).	B
	5.2.3.7.2	Pneumatika dře o jiné části vozidla a tato závada bezprostředně ohrožuje bezpečnost jízdy vozidla nebo zvyšuje riziko vzniku požáru.	C
5.2.3.8 Pneumatiky s obnoveným drážkováním nejsou v souladu s požadavky	5.2.3.8.1	Obnovené drážkování pneumatiky provedeno na pneumatice, která není k tomu účelu schválena.	B
	5.2.3.8.2	Obnovené drážkování pneumatiky není provedeno v souladu s požadavky výrobce nebo je obnažena kordová vrstva nárazníku.	B
	5.2.3.8.3	Obnovené drážkování pneumatiky způsobilo narušení nosné kostry pneumatiky.	C

5.2.3.9 Systém monitorování tlaku v pneumatikách, je-li vyžadován, zjevně nefunguje správně, nebo nefunguje nebo chybí	5.2.3.9.1	Nepovinný systémem monitorování poklesu tlaku v pneumatikách zjevně nefunguje nebo nefunguje správně.	A
	5.2.3.9.2	Vozidlo, je-li vyžadováno, není povinně vybaveno systémem monitorování poklesu tlaku v pneumatikách nebo systém zjevně nefunguje nebo nefunguje správně.	B
5.2.3.10 Rezervní kolo, je-li vyžadováno, chybí nebo je vadné nebo neodpovídá požadavkům výrobce nebo nejsou splněny požadavky pro alternativní náhradu rezervního kola jinými prostředky	5.2.3.10.1	Náhradní kolo chybí nebo je poškozené nebo neodpovídá požadavkům výrobce.	B
	5.2.3.10.2	Vozidlo, které není vybaveno povinným náhradní kolem, nespĺňuje požadavky pro jeho alternativní náhradu jinými prostředky (např. vozidlo nemá systém monitorování poklesu tlaku v každém kole nebo vozidlo nemá systém monitorování poklesu tlaku v každém kole společně se souhlasem výrobce vozidla nebo provozovatel vozidla nemá sjednanou asistenční smlouvu pro zajištění opravy poškozené pneumatiky nepřetržitě na celém území České republiky).	B
5.2.3.11 Montáž obnovených pneumatik na vozidle není v souladu s požadavky	5.2.3.11.2	Montáž obnovených pneumatik na přední nápravě autobusů třídy II a III nebo na přední nápravě u zásahového požárního automobilu není v souladu s požadavky.	B
5.3 Systém zavěšení náprav			
5.3.1	Systém mechanického odpružení a stabilizátor		Vizuální kontrola, vozidlo se umístí nad montážní jámu nebo na zvedák. Je možno použít zařízení ke kontrole vůlí kol.
5.3.1.1 V uchycení a/nebo spojení systému mechanického odpružení jsou nadměrné vůle nebo některé spojovací prvky jsou uvolněné nebo chybí nebo je uchycení, či spojení systému mechanického odpružení nespolehlivé nebo neodpovídá požadavkům	5.3.1.1.1	V pohyblivém uložení (pouzdra / čepy / silentbloky) systému mechanického odpružení jsou větší vůle než provozní nebo některé spojovací prvky (třmeny, svorníky) jsou uvolněné nebo spojení neodpovídá požadavkům.	B
	5.3.1.1.2	V pohyblivém uložení (pouzdra / čepy / silentbloky) systému mechanického odpružení jsou natolik velké vůle nebo spojení mechanického odpružení je natolik nespolehlivé, že je bezprostředně ohrožena bezpečnost jízdy vozidla.	C
5.3.1.2 Některá část systému mechanického odpružení je poškozená nebo nadměrně opotřebovaná nebo nadměrně zkorodovaná	5.3.1.2.1	Některá část systému mechanického odpružení je poškozená opotřebovaná nebo nadměrně zkorodovaná.	B
	5.3.1.2.2	Pružné dorazy pérování poškozené tak, že neplní svoji funkci nebo chybí nebo dorazy progresivního pérování nadměrně opotřebované (probroušené) nebo chybí.	B
	5.3.1.2.3	Některá část systému mechanického odpružení je v natolik zhoršeném technickém stavu (např. poškozená, opotřebovaná nebo zkorodovaná), že je bezprostředně ohrožena bezpečnost jízdy vozidla.	C
5.3.1.3 Některá část systému mechanického odpružení je prasklá nebo chybí nebo systém mechanického odpružení není spolehlivý nebo nefunguje správně	5.3.1.3.1	Některá součást listového pera je prasklá nebo pružící element je nadměrně opotřebovaný nebo poškozený, ale systém mechanického odpružení je funkční.	B
	5.3.1.3.2	Systém mechanického odpružení není funkční nebo nefunguje správně z důvodu chybějící nebo poškozené pružící části (listové pero / pružina / torzní tyč / pružící elementy).	C
5.3.1.4 V uchycení a/nebo spojení zařízení stabilizátoru jsou nadměrné vůle nebo některé spojovací prvky jsou uvolněné nebo chybí, nebo uchycení, či spojení součástí stabilizátoru není spolehlivé nebo neodpovídá požadavkům	5.3.1.4.1	V pohyblivém uložení (pouzdra / čepy / silentbloky / tyčky s kulovými čepy) zařízení stabilizátoru jsou větší vůle než provozní nebo některé spojovací prvky jsou uvolněné, prasklé nebo chybí nebo spojení neodpovídá požadavkům.	B

		5.3.1.4.2	Spojení nebo upevnění součástí stabilizátoru je natolik nespolehlivé (spojovací prvky uvolněné, prasklé nebo chybí) nebo v pohyblivém uložení stabilizátoru (pouzdra / čepy / silentbloky / tyčky s kulovými čepy) jsou natolik velké vůle, že je bezprostředně ohrožena bezpečnost jízdy vozidla.	C
	5.3.1.5 Některá část stabilizátoru je poškozená nebo nadměrně zkorodovaná a stabilizátor není spolehlivý nebo některá část stabilizátoru je prasklá a stabilizátor neplní svoji funkci	5.3.1.5.1	Některá část stabilizátoru je poškozená nebo nadměrně zkorodovaná (např. úchyty) a tato závada ovlivňuje spolehlivost funkce stabilizátoru.	B
		5.3.1.5.2	Stabilizátor je natolik poškozený (některá část stabilizátoru je prasklá nebo není upevněná), že stabilizátor neplní svoji funkci.	C
	5.3.1.6 Nebezpečná úprava v systému mechanického odpružení nebo stabilizátoru	5.3.1.6.1	Nebezpečná úprava neschválená změna v systému mechanického odpružení nebo stabilizátoru, která ovlivňuje spolehlivost funkce systému nebo provozní vlastnosti vozidla.	B
		5.3.1.6.2	Nebezpečná úprava nebo neschválená změna v systému mechanického odpružení nebo stabilizátoru, která bezprostředně ohrožuje bezpečnost jízdy vozidla.	C
5.3.2	Tlumiče pérování		Vizuální kontrola, vozidlo se umístí nad montážní jámu nebo na zvedák.	
	5.3.2.1 V uchycení tlumiče pérování jsou nadměrné vůle nebo některé spojovací prvky jsou uvolněné nebo jsou prasklé nebo chybí nebo uchycení tlumiče pérování neodpovídá požadavkům	5.3.2.1	V upevnění tlumiče pérování jsou větší vůle než provozní nebo některé spojovací prvky jsou uvolněné, prasklé nebo chybí nebo upevnění tlumiče pérování neodpovídá požadavkům.	B
	5.3.2.2 Tlumič pérování je poškozený nebo netěsný nebo zjevně nefunguje nebo chybí	5.3.2.2.1	Tlumič pérování je poškozený nebo netěsný avšak tato závada nemá vliv na provozní vlastnosti vozidla.	A
		5.3.2.2.2	Tlumič pérování chybí nebo z něj vytéká kapalina nebo je poškozený tak, že zjevně nefunguje.	B
5.3.3	Systém nezávislého zavěšení kol		Vizuální kontrola, vozidlo se umístí nad montážní jámu nebo na zvedák. Je možno použít zařízení ke kontrole vůlí kol.	
	5.3.3.1 V uchycení systému nezávislého zavěšení kol jsou nadměrné vůle nebo některé spojovací prvky jsou uvolněné nebo chybí nebo je uchycení systému nezávislého zavěšení kol nespolehlivé nebo neodpovídá požadavkům	5.3.3.1.1	V systému zavěšení kol (např. čepy / pouzdra / silentbloky) jsou větší vůle než provozní nebo některé spojovací prvky jsou uvolněné.	B
		5.3.3.1.2	V systému zavěšení kol (např. čepy / pouzdra / silentbloky) jsou natolik velké vůle nebo spojovací prvky (např. šrouby, matice) jsou natolik nespolehlivé, že je bezprostředně ohrožena bezpečnost jízdy vozidla.	C
	5.3.3.2 Poškozená, popraskaná nebo nadměrně zkorodovaná část systému nezávislého zavěšení kol	5.3.3.2.2	Některá část systému zavěšení kol (např. ramena) je poškozená, popraskaná nebo nadměrně zkorodovaná.	B
		5.3.3.2.3	Některá část systému zavěšení kol je v natolik zhoršeném technickém stavu (např. je deformovaná, popraskaná nebo nadměrně zkorodovaná), že je bezprostředně ohrožena bezpečnost jízdy vozidla.	C
	5.3.3.3 Nebezpečná úprava v systému nezávislého zavěšení kol	5.3.3.3.1	Nebezpečná úprava nebo neschválená změna v systému zavěšení kol, která ovlivňuje spolehlivost funkce systému nebo provozní vlastnosti vozidla.	B
		5.3.3.3.2	Nebezpečná úprava nebo neschválená změna v systému zavěšení kol, která bezprostředně ohrožuje bezpečnost jízdy vozidla.	C
5.3.4	Hnací hřídele kol		Vizuální kontrola, vozidlo se umístí nad montážní jámu nebo na zvedák. Je možno použít zařízení ke kontrole vůlí kol.	

5.3.4.1 Nadměrné opotřebení kloubového spojení hnacího hřídele kol (poloosy)	5.3.4.1.1	Opotřebení kloubového spojení hnacího hřídele kol (poloosy), které ovlivňuje spolehlivost funkce spojení nebo provozní vlastnosti vozidla.	B
	5.3.4.1.2	V kloubovém spojení hnacího hřídele kol (poloosy) je natolik velká vůle, že je bezprostředně ohrožena bezpečnost jízdy vozidla.	C
5.3.4.2 Prachovka na hnacím hřídeli kola (poloose) chybí nebo je ve výrazně zhoršeném stavu	5.3.4.2.1	Prachovka na hnacím hřídeli kola (poloose) je prasklá, avšak nedochází k úniku maziva.	A
	5.3.4.2.2	Prachovka na hnacím hřídeli kola (poloose) je chybně upevněna nebo poškozená tak, že neplní svoji funkci a dochází k úniku maziva nebo prachovka chybí.	B
5.3.5	Pneumatické / hydro-pneumatické odpružení		Vizuální kontrola, vozidlo se umístí nad montážní jámu nebo na zvedák. Je možno použít zařízení ke kontrole vůlí kol.
5.3.5.1 Systém pneumatického / hydro-pneumatického odpružení není funkční	5.3.5.1.1	Systém pneumatického / hydro-pneumatického odpružení není funkční, ale tato závada bezprostředně neohrožuje bezpečnost jízdy vozidla.	B
	5.3.5.1.2	Nefunkční systém pneumatického / hydro-pneumatického odpružení bezprostředně ohrožuje bezpečnost jízdy vozidla.	C
5.3.5.2 Některá část systému pneumatického / hydro-pneumatického odpružení je nadměrně opotřebovaná nebo poškozená (např. měchy, vlnovce) nebo nadměrně zkorodovaná nebo chybí	5.3.5.2.1	Některá část systému pneumatického / hydro-pneumatického odpružení je opotřebovaná (např. měchy, vlnovce) nebo zkorodovaná, ale tato závada nemá vliv na provozní vlastnosti vozidla nebo spolehlivost systému.	A
	5.3.5.2.2	Některá část systému pneumatického / hydro-pneumatického odpružení je poškozená, popraskaná nebo nadměrně zkorodovaná.	B
	5.3.5.2.3	Některá část systému pneumatického / hydro-pneumatického odpružení je v natolik zhoršeném technickém stavu (např. poškozená, deformovaná, popraskaná nebo nadměrně zkorodovaná), že je bezprostředně ohrožena bezpečnost jízdy vozidla.	C
5.3.5.3 Únik média ze systému	5.3.5.3	Ze systému pneumatického / hydro-pneumatického odpružení uniká médium (vzduch / olej).	B
5.3.5.4 Některé spojovací prvky v systému pneumatického / hydro-pneumatického odpružení jsou uvolněné nebo chybí nebo nejsou spolehlivé nebo uchycení neodpovídá požadavkům	5.3.5.4.1	Některé spojovací prvky v systému pneumatického / hydro-pneumatického odpružení jsou uvolněné, prasklé nebo chybí nebo upevnění neodpovídá požadavkům.	B
	5.3.5.4.2	Upevnění nebo spojení systému pneumatického / hydro-pneumatického odpružení je natolik nespolehlivé (např. spojovací prvky uvolněné, prasklé nebo chybí), že je bezprostředně ohrožena bezpečnost jízdy vozidla.	C
5.3.5.5 Ovládací nebo snímací zařízení nastavení výšky vozidla není funkční nebo je zařízení poškozeno nebo chybně seřizeno a tento stav ovlivňuje bezpečný provoz vozidla	5.3.5.5.1	Ovládací nebo snímací zařízení nastavení výšky vozidla systému pneumatického / hydro-pneumatického odpružení je poškozeno nebo je zjevně chybně seřizeno, ale tato závada bezprostředně neohrožuje bezpečnost jízdy vozidla.	B
	5.3.5.5.2	Ovládací nebo snímací zařízení nastavení výšky vozidla systému pneumatického / hydro-pneumatického odpružení je zjevně chybně seřizeno nebo je natolik poškozeno, že není funkční a tato závada bezprostředně ohrožuje bezpečnost jízdy vozidla.	C
5.3.5.6 Nebezpečná úprava v systému pneumatického / hydro-pneumatického odpružení	5.3.5.6.1	Nebezpečná úprava nebo neschválená změna v systému pneumatického / hydro-pneumatického odpružení, která ovlivňuje spolehlivost funkce systému nebo provozní vlastnosti vozidla.	B
	5.3.5.6.2	Nebezpečná úprava nebo neschválená změna v systému pneumatického / hydro-pneumatického odpružení, která bezprostředně ohrožuje bezpečnost jízdy vozidla.	C

6. PODVOZEK A ČÁSTI PŘIPEVNĚNÉ K PODVOZKU				
6.1 Podvozek nebo rám a části k nim připojené				
6.1.1	Celkový stav podvozku nebo rámu a částí k nim připojených	Vizuální kontrola, vozidlo se umístí nad montážní jámu nebo na zvedák.		
6.1.1.1 Praskliny nebo deformace jakékoliv části konstrukčního prvku rámu nebo pomocného rámu nebo jiné nosné konstrukce vozidla		6.1.1.1.1	Zjevné deformace, praskliny nebo lomy rámu, pomocného rámu nebo jiné nosné konstrukce vozidla.	B
		6.1.1.1.2	Rám nebo pomocný rám je v tak zhoršeném technickém stavu (např. nadměrné deformace, praskliny nebo zlomy), že je bezprostředně ohrožena bezpečnost jízdy vozidla.	C
6.1.1.2 Některé spojovací prvky nebo výstužné desky rámu jsou uvolněné nebo prasklé nebo chybí nebo jsou nespolehlivé		6.1.1.2.1	Některé spojovací prvky (šrouby) rámu jsou zjevně uvolněné, ale tato závada nemá vliv na pevnost konstrukce rámu.	A
		6.1.1.2.2	Některé spojovací prvky (šrouby, nýty, sváry) nebo výstužné desky rámu jsou zjevně uvolněné, prasklé nebo chybí.	B
		6.1.1.2.3	Spojování rámu nebo pomocného rámu je natolik nespolehlivé (spojovací prvky nebo výstužné desky rámu jsou zjevně uvolněné, poškozené, prasklé nebo chybí), že je bezprostředně ohrožena bezpečnost jízdy vozidla.	C
6.1.1.3 Nadměrná koroze jakékoli části konstrukčního prvku samonosné karosérie nebo rámu nebo pomocného rámu vozidla, která má vliv na pevnost konstrukce vozidla		6.1.1.3.1	Povrchová koroze rámu nebo pomocného rámu vozidla, která nemá vliv na pevnost konstrukce vozidla.	A
		6.1.1.3.2	Koroze části rámu nebo pomocného rámu vozidla, která narušuje celkovou pevnost a spolehlivost konstrukce vozidla.	B
		6.1.1.3.3	Pevnost rámu nebo pomocného rámu vozidla je natolik narušena korozí, že je zjevně bezprostředně ohrožena bezpečnost jízdy vozidla.	C
6.1.1.4 Nebezpečná úprava rámu nebo samonosné karosérie		6.1.1.4	Nebezpečná úprava rámu, která neodpovídá požadavkům výrobce nebo ovlivňuje celkovou pevnost konstrukce vozidla.	B
6.1.2	Výfukový systém	Vizuální kontrola, vozidlo se umístí nad montážní jámu nebo na zvedák.		
6.1.2.1 Výfukový systém netěsný		6.1.2.1.1	Drobné netěsnosti ve spojích výfukového systému.	A
		6.1.2.1.2	Výfukový systém zjevně netěsný.	B
6.1.2.2 Některá část výfukového systému je nedostatečně uchycena nebo poškozena nebo chybí		6.1.2.2.1	Některá část výfukového systému je nedostatečně upevněna nebo upevnění výfukového systému neodpovídá požadavkům a tato závada nemá vliv na funkci systému.	A
		6.1.2.2.2	Některá část výfukového systému je nedostatečně upevněna nebo upevnění výfukového systému neodpovídá požadavkům a tato závada má vliv na funkci systému.	B
		6.1.2.2.3	Některá část výfukového systému je poškozena, změněna nebo chybí a tato závada má vliv na funkci systému.	B
6.1.2.3 Výfukové plyny z motoru nebo z nezávislého topení se zjevně dostávají do kabiny nebo do prostoru pro cestující		6.1.2.3.1	Nevhodné vyústění nebo netěsnost výfukového systému motoru nebo nezávislého topení, které může způsobit pronikání (např. podlahou) výfukových plynů do kabiny nebo do prostoru pro cestující.	B

	6.1.2.3.2	Výfukové plyny z motoru nebo z nezávislého topení se zjevně dostávají do kabiny nebo do prostoru pro cestující, ohrožení zdraví osob ve vozidle.	C
6.1.2.4 Změna nebo úprava části výfukového systému nebo použitý náhradní výfukový systém není v souladu s požadavky	6.1.2.4.1	Zjevný zásah do výfukového systému, který není v souladu s požadavky (např. ovlivňující funkci nebo bezpečnost).	B
	6.1.2.4.2	Označení dílů výfukového systému, je-li vyžadováno, chybí nebo neodpovídá požadavkům.	B
6.1.3	Palivová nádrž a potrubí (včetně palivové nádrže a potrubí pro vytápění)		Vizuální kontrola, vozidlo se umístí nad montážní jámu nebo na zvedák. V případě systému LPG / CNG / LNG se použije zařízení pro detekci úniku plynu. Stanoví-li tak výrobce, jde-li o vozidlo vybavené motorem na alternativní pohon, musí mít vozidlo demontované kryty palivových nádrží.
6.1.3.1 Nádrž je nadměrně poškozená nebo je netěsná nebo neodpovídá požadavkům	6.1.3.1.1	Palivová nádrž je poškozena tak, že je zjevně netěsná.	B
	6.1.3.1.2	Palivová nádrž určená pro pohon / vytápění vozidla neodpovídá požadavkům (homologace) nebo nestanovil-li výrobce jinak, staří palivové nádrže na LPG / CNG překračuje stanovenou dobu nebo nejsou na vozidle demontovány kryty palivových nádrží, pokud tak stanovil výrobce u vozidla vybaveného motorem na alternativní palivo.	B
	6.1.3.1.3	Z palivové nádrže na kapalná paliva dochází k úniku paliva.	C
	6.1.3.1.4	Do kabiny nebo prostoru pro cestující unikají plynné výpary z netěsné palivové nádrže na kapalná paliva.	C
6.1.3.2 Některé prvky systému uchycení nádrže ve vozidle jsou uvolněné nebo poškozené nebo prasklé nebo chybí nebo jsou nespolehlivé nebo montáž nádrže ve vozidle neodpovídá požadavkům	6.1.3.2.1	Upevnění palivové nádrže ve vozidle je uvolněné, poškozené nebo spojovací prvky / úchyty chybí nebo upevnění nádrže neodpovídá požadavkům.	B
	6.1.3.2.2	Způsob montáže z hlediska umístění palivové nádrže ve vozidle neodpovídá požadavkům (např. přídatné nádrže nebo nádrže na vodík / LPG / CNG – pohon / vytápění).	B
	6.1.3.2.3	Upevnění palivové nádrže ve vozidle je natolik nespolehlivé (např. spojovací prvky / úchyty uvolněné, poškozené nebo chybí), že je bezprostředně ohrožena bezpečnost jízdy vozidla nebo provoz na pozemních komunikacích.	C
6.1.3.3 Víčko plnicího hrdla palivové nádrže chybí nebo je netěsné nebo neodpovídá požadavkům, nebo je-li vyžadováno, nelze víčko uzamknout	6.1.3.3.1	Víčko plnicího hrdla palivové nádrže je netěsné nebo neodpovídá požadavkům, nebo je-li vyžadováno, nelze víčko uzamknout nebo víčko palivové nádrže chybí.	B
	6.1.3.3.2	Dochází k úniku paliva plnicím hrdlem palivové nádrže.	C
6.1.3.4 Ventil palivové nádrže, pokud je požadován, nefunguje správně nebo chybí nebo neodpovídá požadavkům	6.1.3.4	Ventil palivové nádrže, je-li vyžadován, zjevně nefunguje správně nebo chybí nebo neodpovídá požadavkům.	B
6.1.3.5 Palivové potrubí / hadice jsou poškozené nebo nadměrně zkorodované nebo netěsné nebo spojovací prvky palivového potrubí / hadic jsou poškozené nebo nadměrně zkorodované nebo nejsou spolehlivé nebo neodpovídají požadavkům	6.1.3.5.1	Palivové potrubí / hadice nebo jejich spojovací prvky (spony) jsou poškozené, ale tato závada nemá vliv na spolehlivost a těsnost systému.	A
	6.1.3.5.2	Palivové potrubí / hadice je netěsné nebo poškozené nebo zjevná koroze palivového potrubí / spojovacích prvků (spon) má vliv na spolehlivost a těsnost systému.	B
	6.1.3.5.3	U nízkotlaké části systému pohonu / vytápění vozidla použito nevhodné palivové potrubí / hadice, které neodpovídá požadavkům nebo způsob spojení palivového potrubí / hadic je nespolehlivé, uvolněné nebo neodpovídá požadavkům (např. u LPG / CNG).	B
	6.1.3.5.4	Z netěsného palivového potrubí / hadice nebo jejich spojení dochází k úniku paliva.	C

	6.1.3.5.5	Z netěsného plynového potrubí/hadice nebo spojení systému pohonu / vytápění na LPG / CNG uniká plyn (z nízkotlaké / vysokotlaké části).	C
6.1.3.6 Uchycení palivového potrubí/hadice je uvolněné nebo je nespolehlivé nebo neodpovídá požadavkům nebo způsob montáže palivového potrubí/hadice ve vozidle neodpovídá požadavkům	6.1.3.6.1	Upevnění palivového potrubí je uvolněné, ale tato závada nemá vliv na spolehlivost systému.	A
	6.1.3.6.2	Upevnění palivového potrubí/hadice je uvolněné, nespolehlivé nebo způsob montáže palivového potrubí/hadice neodpovídá požadavkům a tato závada má vliv na bezpečnost nebo spolehlivost systému.	B
6.1.3.7 Nebezpečí požáru z důvodu hromadění paliva nebo maziva nebo jiného hořlavého materiálu v motorovém prostoru nebo palivové potrubí nebo nádrž je nedostatečně tepelně chráněna od výfukového systému	6.1.3.7.1	Z důvodu hromadění maziva v motorovém prostoru (např. spodní kryt motoru) hrozí nebezpečí vzniku požáru.	B
	6.1.3.7.2	Zařízení, které tepelně chrání nádrž / palivové potrubí od výfukového systému (tepelný štít), je-li zařízení vyžadováno, je poškozené tak, že není zařízení dostatečně funkční.	B
	6.1.3.7.3	Z důvodu nashromážděného množství paliva, nebo jiného hořlavého materiálu v motorovém prostoru (např. spodní kryt motoru) nebo z důvodu nefunkčního nebo chybějícího zařízení, které tepelně chrání nádrž / palivové potrubí od výfukového systému (tepelný štít), je-li zařízení vyžadováno, hrozí bezprostřední nebezpečí vzniku požáru vozidla.	C
	6.1.3.7.4	Systém LPG / CNG / LNG nebo vodíkový systém není v souladu s požadavky, některá z částí systému je vadná.	C
6.1.3.8 Montáž systému pohonu na vodík nebo na LPG nebo na CNG do vozidla není v souladu s požadavky	6.1.3.8.1	Montáž systému pohonu na vodík / LPG / CNG ve vozidle není uvedena v technickém průkazu vozidla (neschválená přestavba).	B
	6.1.3.8.2	Způsob montáže systému pohonu na vodík / LPG / CNG do vozidla není v souladu s požadavky.	B
	6.1.3.8.3	Některý komponent systému pohonu na vodík / LPG / CNG je poškozený (např. plynotěsná skříňka), chybí, není funkční nebo neodpovídá požadavkům homologace.	B
	6.1.3.8.4	Způsob montáže systému pohonu na vodík / LPG / CNG ve vozidle je v rozporu s požadavky na bezpečnost a bezprostředně ohrožuje život a zdraví přepravovaných osob, bezpečnost jízdy vozidla nebo provoz na pozemních komunikacích.	C
	6.1.3.8.5	Do kabiny nebo do prostoru pro cestující uniká plyn ze systému pohonu na LPG / CNG.	C
	6.1.3.8.6	Vozidlo, je-li vyžadováno, není označeno předepsaným štítkem označující montáž systému pohonu na LPG / CNG / vodík nebo označení na vozidle je poškozené nebo není dostatečně viditelné.	B
6.1.3.9 Montáž systému nezávislého vytápění na LPG / CNG ve vozidle není v souladu s požadavky	6.1.3.9.2	Způsob montáže systému nezávislého vytápění na kapalná / plynná paliva do vozidla není v souladu s požadavky.	B
	6.1.3.9.3	Některý komponent systému nezávislého vytápění na LPG / CNG je poškozený, chybí, není funkční nebo neodpovídá požadavkům homologace.	B
	6.1.3.9.4	Způsob montáže systému nezávislého vytápění na kapalná / plynná paliva ve vozidle je v rozporu s požadavky na bezpečnost.	C
	6.1.3.9.5	Do kabiny nebo do prostoru pro cestující unikají plynné výpary / plyny LPG / CNG ze systému nezávislého vytápění (kapalná / plynná paliva).	C

6.1.4	Nárazníky, boční ochrana a zařízení ochrany proti podjetí zezadu	Vizuální kontrola.	
6.1.4.1 Zařízení ochrany proti podjetí zezadu nebo boční ochrany nebo nárazník, je-li vyžadován, chybí nebo systému neplní svůj účel nebo zjevně není v souladu s požadavky	6.1.4.1.1	Poškození nebo deformace zařízení ochrany proti podjetí zezadu, boční ochrany nebo nárazníku, které nemá vliv na jeho funkci nebo bezpečnost.	A
	6.1.4.1.2	Zařízení ochrany proti podjetí zezadu, boční ochrana, nárazník, je-li vyžadován, chybí, je neúplný nebo některá část zařízení je poškozená tak, že zařízení neplní svůj účel nebo konstrukce zařízení nebo jeho montáž na vozidle není v souladu s požadavky.	B
6.1.4.2 Chybí bezpečné zakončení (krytky) ostrých nebo náběžných hran nebo některá část systému je prasklá nebo nadměrně deformovaná nebo není úplná a může při kontaktu nebo letmém dotyku způsobit zranění	6.1.4.2.1	U zařízení ochrany proti podjetí zezadu, boční ochrany nebo nárazníku, chybí bezpečné zakončení ostrých nebo náběžných hran (krytky) nebo zařízení je deformované, prasklé, neúplné nebo je poškozené natolik, že může způsobit zachycení osob (nebezpečné hrany).	B
	6.1.4.2.2	Zařízení ochrany proti podjetí zezadu, boční ochrana nebo nárazník je v tak zhoršeném technickém stavu (uvolněný, prasklý, deformovaný, vyhnutý do strany), že bezprostředně hrozí jeho upadnutí nebo zachycení osob (nebezpečné hrany).	C
6.1.4.3 Některé spojovací prvky systému ochrany proti podjetí zezadu nebo boční ochrany nebo nárazníku jsou uvolněné nebo chybí nebo uchycení systému na vozidle je uvolněné nebo není spolehlivé nebo způsob upevnění neodpovídá požadavkům	6.1.4.3.1	Některé spojovací prvky zařízení ochrany proti podjetí zezadu, boční ochrany nebo nárazníku jsou uvolněné nebo upevnění zařízení na vozidle je uvolněné, avšak tato závada nemá vliv na jeho funkci nebo bezpečnost.	A
	6.1.4.3.2	Některé spojovací prvky zařízení ochrany proti podjetí zezadu, boční ochrany nebo nárazníku jsou uvolněné nebo chybí nebo upevnění zařízení na vozidle je uvolněné nebo není spolehlivé nebo neodpovídá požadavkům a tato závada ovlivňuje jeho funkci nebo bezpečnost.	B
6.1.5	Nosič rezervního kola (je-li na vozidle)	Vizuální kontrola.	
6.1.5.1 Nosič rezervního kola poškozen nebo není úplný nebo neplní svoji funkci nebo nespolehlivé zajištění nosiče proti samovolnému sklopení náhradního kola	6.1.5.1.1	Nosič náhradního kola poškozený, avšak tato závada nemá vliv na jeho funkci nebo spolehlivost.	A
	6.1.5.1.2	Nosič náhradního kola poškozený, neúplný nebo není funkční.	B
	6.1.5.1.3	Nefunkční zajištění nosiče proti samovolnému sklopení náhradního kola.	C
6.1.5.2 Nosič rezervního kola má praskliny nebo je nespolehlivý	6.1.5.2	Nosič náhradního kola má praskliny nebo je nespolehlivě upevněn.	B
6.1.5.3 Rezervní kolo není k nosiči spolehlivě uchyceno a mohlo by spadnout nebo rezervní kolo není v zavazadlovém prostoru spolehlivě uchyceno a může se pohybovat	6.1.5.3.1	Náhradní kolo není spolehlivě upevněno v prostoru pro náhradní kolo nebo náhradní kolo není spolehlivě upevněno na jiném místě vozidla (např. při instalaci toroidní nádrže na LPG).	B
	6.1.5.3.2	Náhradní kolo není spolehlivě upevněno k nosiči náhradního kola a bezprostředně hrozí jeho upadnutí na vozovku.	C
6.1.6	Mechanické spojovací zařízení a tažné zařízení	Vizuální kontrola opotřebení a správné funkce se zvláštním ohledem na veškerá instalovaná bezpečnostní zařízení s použitím měřidla v souladu se stanovenou metodikou.	
6.1.6.1 Montáž spojovacího zařízení není uvedena v dokumentaci vozidla nebo neodpovídá požadavkům nebo spojovací zařízení není schváleného typu	6.1.6.1	Montáž spojovacího zařízení není uvedena v předložené dokumentaci k vozidlu nebo montáž neodpovídá požadavkům (např. výrobce / technickým požadavkům) nebo spojovací zařízení, není-li stanoveno jinak, není schváleného provedení.	B

6.1.6.2 Některá část spojovacího zařízení poškozená nebo deformovaná nebo prasklá	6.1.6.2.1	Poškození, praskliny nebo deformace některé části spojovacího zařízení (pouze samostatné tažné vozidlo).	B
	6.1.6.2.2	Poškození, praskliny nebo deformace některých částí spojovacího zařízení u jízdní soupravy.	C
6.1.6.3 Některá část spojovacího zařízení nadměrně opotřebovaná	6.1.6.3.1	Zjevně nadměrně opotřebování některé části spojovacího zařízení.	B
	6.1.6.3.2	Opotřebování některých částí spojovacího zařízení u jízdní soupravy je v natolik zhoršeném technickém stavu, že je bezprostředně ohrožena bezpečnost silničního provozu (rozpojení jízdní soupravy).	C
	6.1.6.3.3	Ke kontrole není předložena příslušná část odnímatelného spojovacího zařízení tažného vozidla.	B
6.1.6.4 Uchycení spojovacího zařízení vadně nebo nespolehlivě nebo uchycení neodpovídá požadavkům	6.1.6.4.1	Upevnění spojovacího zařízení vadně, uvolněné, nespolehlivé nebo upevnění spojovacího zařízení neodpovídá požadavkům.	B
	6.1.6.4.2	Upevnění některých částí spojovacího zařízení jízdní soupravy je natolik nespolehlivé, že je bezprostředně ohrožena bezpečnost jízdy jízdní soupravy.	C
6.1.6.5 Jakékoliv zajištění proti neúmyslnému rozpojení, je-li vyžadováno, chybí nebo je poškozeno nebo nefunguje správně nebo není spolehlivé	6.1.6.5.1	Zajištění proti neúmyslnému rozpojení spojovacího zařízení (pojistka), je-li vyžadováno, chybí, je poškozeno, nefunguje správně nebo není spolehlivé.	B
	6.1.6.5.2	Bezpečnostní zajištění při neúmyslném rozpojení jízdní soupravy (zajišťovací lanko, řetěz), je-li vyžadováno, chybí nebo neodpovídá požadavkům, je poškozené nebo je nadměrně zkorodované a z tohoto důvodu není spolehlivé.	B
6.1.6.6 Jakýkoliv indikátor pro indikaci uzavření spojovacího zařízení, je-li vyžadován, nefunguje správně	6.1.6.6	Indikátor pro indikaci uzavření spojovacího zařízení, je-li vyžadován, nefunguje správně.	B
6.1.6.7 Spojovací zařízení zakrývá registrační značku nebo předepsané osvětlení vozidla	6.1.6.7.2	Spojovací zařízení zakrývá registrační značku nebo předepsané osvětlení vozidla a tato závada ovlivňuje podstatným způsobem viditelnost předepsaného osvětlení nebo viditelnost nebo čitelnost tabulky registrační značky.	B
6.1.6.8 Nebezpečná úprava spojovacího zařízení	6.1.6.8.1	Nebezpečná úprava spojovacího zařízení, která má vliv na spolehlivost spojení vozidel.	B
	6.1.6.8.2	Nebezpečná úprava spojovacího zařízení, která bezprostředně ohrožuje bezpečnost spojení jízdní soupravy.	C
6.1.7	Převodové ústrojí	Vizuální kontrola.	
6.1.7.1 Spojení hřídelů u převodového ústrojí zjevně uvolněné, šrouby na přírubě kloubových hřídelů uvolněny nebo chybí nebo viditelné zajištění šroubů, je-li vyžadováno, chybí nebo neplní svoji funkci	6.1.7.1.1	Na přírubě kloubových hřídelů u převodového ústrojí jsou některé šrouby zjevně uvolněné nebo viditelné zajištění šroubů, je-li zjevně vyžadováno, chybí nebo neplní svoji funkci.	B
	6.1.7.1.2	Spojení kloubových hřídelů u převodového ústrojí je natolik nespolehlivé, že je bezprostředně ohrožena bezpečnost jízdy vozidla (nebezpečí upadnutí hřídele).	C
6.1.7.2 Nadměrné vůle v uložení hřídele převodového ústrojí (ložiska)	6.1.7.2.1	V uložení hřídele převodového ústrojí jsou zjevně větší vůle než provozní.	B
	6.1.7.2.2	V uložení hřídele převodového ústrojí (ložiska) jsou zjevně natolik velké vůle, že je bezprostředně ohrožena bezpečnost jízdy vozidla.	C

6.1.7.3 Nadměrné opotřebení univerzálních kloubů u převodového ústrojí (axiální a radiální vůle)	6.1.7.3.1	V universálních kloubech u převodového ústrojí jsou zjevně větší vůle než provozní (axiální a radiální).	B
	6.1.7.3.2	Opotřebení univerzálních kloubů u převodového ústrojí je nadměrné natolik (axiální a radiální vůle), že je bezprostředně ohrožena bezpečnost jízdy vozidla.	C
6.1.7.4 Zhoršený stav pružných těles u kloubů u převodového ústrojí	6.1.7.4.1	Stav pružných členů u kloubů u převodového ústrojí je zjevně zhoršený.	B
	6.1.7.4.2	Stav pružných členů u kloubů u převodového ústrojí je zjevně zhoršený natolik, že je bezprostředně ohrožena bezpečnost jízdy vozidla.	C
6.1.7.5 Hřídel u převodového ústrojí poškozená nebo ohnutá	6.1.7.5	Poškozená nebo zjevně deformovaná hřídel u převodového ústrojí.	B
6.1.7.6 Ložiskové pouzdro u převodového ústrojí má praskliny nebo je poškozené nebo je nespolehlivé	6.1.7.6.1	Ložiskové pouzdro u převodového ústrojí je zjevně poškozené.	B
	6.1.7.6.2	Ložiskové pouzdro u převodového ústrojí je natolik poškozené, že je bezprostředně ohrožena bezpečnost jízdy vozidla.	C
6.1.7.7 Prachovka u převodového ústrojí chybí nebo je ve výrazně zhoršeném stavu	6.1.7.7.1	Prachovka na převodovém ústrojí je prasklá, avšak nedochází k úniku maziva.	A
	6.1.7.7.2	Prachovka na převodovém ústrojí je chybně upevněná nebo poškozená natolik, že neplní svoji funkci nebo prachovka chybí.	B
6.1.7.8 Nepovolená úprava převodového ústrojí	6.1.7.8	Nepovolená oprava nebo úprava převodového ústrojí.	B
6.1.7.9 U převodového ústrojí chybí ochranný kryt řetězu / řemenice, je-li vyžadován	6.1.7.9	Povinný ochranný kryt řetězu / řemenice u převodového ústrojí je poškozen natolik, že neplní svůj účel nebo neodpovídá požadavkům nebo chybí (např. u motocyklu).	B
6.1.8	Uchycení motoru	Vizuální kontrola.	
6.1.8.1 Uchycení motoru ve zhoršeném stavu, zjevně velmi poškozené, uvolněné nebo s prasklinami	6.1.8.1.1	Uložení motoru je uvolněné, s prasklinami nebo ve zhoršeném stavu nebo způsob uložení motoru neodpovídá požadavkům.	B
	6.1.8.1.2	Uložení motoru je natolik zjevně nespolehlivé, že je bezprostředně ohrožena bezpečnost.	C
6.1.9	Výkon motoru	Vizuální kontrola a/nebo použití elektronického rozhraní vozidla.	
6.1.9.1 Řídicí jednotka nepovoleně upravena	6.1.9.1	Zjevný nepovolený zásah do řídicí jednotky.	B
6.1.9.2 Nepovolená úprava motoru	6.1.9.2	Zjevná nepovolená úprava motoru.	B
6.1.9.3 Nepovolené použití přídavných řídicích (korekčních) jednotek	6.1.9.3	Zjevné nepovolené použití přídavných řídicích (korekčních) jednotek.	B
6.2 Kabina, karosérie a nástavba			
6.2.1	Celkový stav kabiny, karosérie a nástavby	Vizuální kontrola.	
6.2.1.1	6.2.1.1.1	Povrchová koroze kabiny, karosérie nebo nástavby vozidla.	A

Kabina nebo karoserie nebo nástavba poškozená nebo nadměrně zkorodovaná nebo není spolehlivá	6.2.1.1.2	Koroze části karosérie, kabiny nebo nástavby vozidla, která narušuje celkovou pevnost a spolehlivost konstrukce vozidla.	B
	6.2.1.1.3	Koroze narušila karosérii, kabinu nebo nástavbu vozidla natolik, že je bezprostředně ohrožena bezpečnost jízdy vozidla.	C
	6.2.1.1.4	Deformace, praskliny nebo lomy karosérie, kabiny nebo nástavby vozidla, které ovlivňují její pevnost.	B
	6.2.1.1.5	Rozsah poškození karosérie, kabiny nebo nástavby vozidla deformacemi, prasklinami je natolik závažné, že je bezprostředně ohrožena bezpečnost jízdy vozidla.	C
	6.2.1.1.6	Nedostatečná funkční vůle od rotujících nebo pohyblivých částí a vozovky.	C
6.2.1.2 Nebezpečné vnější díly na kabině, karosérii nebo nástavbě, které by mohly způsobit zranění	6.2.1.2.1	Na karosérii, kabině nebo nástavbě vozidla se vyskytují nebezpečné vnější díly, které mohou způsobit zachycení nebo zranění osob.	B
	6.2.1.2.2	V prostoru pro řidiče nebo cestující se vyskytují díly, které mohou způsobit zranění osob nebo nesplňují příslušné požadavky.	B
	6.2.1.2.3	V prostoru pro řidiče, cestující nebo na povrchu karosérie, kabiny nebo nástavby vozidla se vyskytují díly, které bezprostředně ohrožují bezpečnost osob.	C
6.2.1.3 Ukotvení sloupku karoserie nebo kabiny poškozené	6.2.1.3.1	Sloupky karoserie nebo kabiny nedostatečně ukotvené nebo poškozené.	B
	6.2.1.3.2	Sloupky karoserie, kabiny jsou natolik nespolehlivé nebo poškozené, že je bezprostředně ohrožena bezpečnost jízdy vozidla.	C
6.2.1.4 Stav kabiny umožňuje pronikání výparů od motoru nebo výfukových plynů do kabiny řidiče nebo do prostoru pro cestující	6.2.1.4.1	Stav kabiny umožňuje pronikání výparů od motoru nebo výfukových plynů do kabiny řidiče nebo do prostoru pro cestující.	B
	6.2.1.4.2	Do kabiny pronikají zjevně výpary nebo výfukové plyny.	C
6.2.1.5 Nebezpečná úprava kabiny nebo karosérie nebo nástavby	6.2.1.5.1	Druh (typ) karosérie nebo nástavby neodpovídá údajům, uvedeným v dokumentaci vozidla (neschválená změna karosérie nebo nástavby).	B
	6.2.1.5.2	Přepážka, oddělující prostor nákladu od prostoru pro cestující, je-li vyžadována, chybí nebo neodpovídá požadavkům nebo prostor pro náklad není v souladu s požadavky.	B
	6.2.1.5.3	Nebezpečná úprava kabiny, karosérie nebo nástavby, která ovlivňuje provozní vlastnosti vozidla.	B
	6.2.1.5.4	Nebezpečná úprava kabiny, karosérie nebo nástavby, která bezprostředně ohrožuje bezpečnost jízdy vozidla.	C
6.2.2	Uchycení kabiny, karoserie nebo nástavby	Vizuální kontrola nad montážní jámou nebo na zvedáku.	
6.2.2.1 Uchycení kabiny nebo karosérie nebo nástavby k podvozku nebo rámu vozidla není zjevně v jeho podélné rovině nebo způsob uchycení (počet upevňovacích bodů nebo jejich provedení) zjevně neodpovídá požadavkům výrobce vozidla	6.2.2.1.1	Uchycení kabiny, karosérie nebo nástavby k podvozku nebo rámu vozidla není zjevně v jeho podélné rovině.	B
	6.2.2.1.2	Způsob upevnění kabiny, karosérie nebo nástavby k podvozku nebo rámu vozidla (počet, rozmístění, provedení upevňovacích bodů) zjevně neodpovídá požadavkům výrobce vozidla.	B
	6.2.2.1.3	Způsob upevnění kabiny, karosérie nebo nástavby k podvozku nebo rámu vozidla (počet, rozmístění, provedení upevňovacích bodů) zjevně neodpovídá požadavkům výrobce vozidla a je bezprostředně ohrožena bezpečnost jízdy vozidla.	C

6.2.2.2 Některé spojovací prvky (šrouby, pružiny) uchycení kabiny nebo karoserie nebo nástavby k podvozku nebo rámu vozidla jsou uvolněné, nebo poškozené nebo chybí	6.2.2.2.1	Některé spojovací prvky (šrouby, pružiny) upevnění kabiny, karoserie nebo nástavby k podvozku nebo rámu vozidla jsou uvolněné, poškozené nebo chybí nebo spojení zjevně neodpovídá požadavkům výrobce.	B
	6.2.2.2.2	Některé spojovací prvky (šrouby, pružiny) upevnění kabiny, karoserie nebo nástavby k podvozku nebo rámu vozidla jsou uvolněné, poškozené nebo chybí nebo spojení zjevně neodpovídá požadavkům výrobce a je bezprostředně ohrožena bezpečnost jízdy vozidla.	C
6.2.2.3 Upevňovací body (úchyty) nebo spojovací desky na rámu nebo karosérii nebo nástavbě jsou nadměrně zkorodované nebo zdeformované nebo prasklé	6.2.2.3.1	Upevňovací body (úchyty) nebo spojovací desky na rámu nebo karosérii nebo nástavbě jsou nadměrně zkorodované, zdeformované nebo prasklé.	B
	6.2.2.3.2	Upevňovací body (úchyty) nebo spojovací desky na rámu nebo karosérii nebo nástavbě jsou nadměrně zkorodované, zdeformované nebo prasklé, že je bezprostředně ohrožena bezpečnost jízdy vozidla.	C
6.2.3	Dveře a pojistky dveří / kapota, víko zavazadlového prostoru	Vizuální kontrola.	
6.2.3.1 Dveře nelze náležitě otevřít nebo zavřít	6.2.3.1	Dveře nelze z venku nebo zevnitř otevřít nebo spolehlivě zavřít nebo nelze dveře otevřít v plném rozsahu.	B
6.2.3.2 Dveře nelze spolehlivě zajistit proti samovolnému otevírání	6.2.3.2.1	Dveře nelze spolehlivě zajistit proti samovolnému otevírání.	B
	6.2.3.2.2	Dveře nelze spolehlivě zajistit v otevřené poloze (skříň).	B
	6.2.3.2.3	Dveře nelze zajistit proti samovolnému otevírání a tím je bezprostředně ohrožena bezpečnost jízdy vozidla.	C
6.2.3.3 Dveře, sloupek, systém dveřních závěsů, systém dveřních zámků nebo sloupek chybí, jsou uvolněné nebo ve zhoršeném stavu	6.2.3.3.1	Uvolněné nebo opotřebené závěsy dveří, vodící kladky posuvných dveří, omezovače dveří, avšak tato závada nemá vliv na spolehlivost jejich otvírání a zavírání.	A
	6.2.3.3.2	Některý prvek ze systému dveřních závěsů nebo dveřních zámků je nadměrně opotřebený, poškozený, nefunguje správně nebo chybí.	B
	6.2.3.3.3	Stav systému dveřních závěsů nebo dveřních zámků je v tak zhoršeném stavu (poškozený, nadměrně opotřebený, nefunguje správně, chybí), že je bezprostředně ohrožena bezpečnost jízdy vozidla.	C
	6.2.3.3.4	Dveře jsou nadměrně zkorodované, poškozené, zdeformované nebo provedení dveří neodpovídá požadavkům.	B
	6.2.3.3.5	Dveře chybí nebo jsou v tak zhoršeném stavu (např. nadměrně zkorodované nebo poškozené), že je bezprostředně ohrožena bezpečnost jízdy vozidla.	C
6.2.3.4 Nebezpečná úprava (závěsy, kliky)	6.2.3.4	Nebezpečná úprava nebo neschválená změna dveří nebo dveřního systému.	B
6.2.3.5 Kapotu / víko zavazadlového prostoru nelze spolehlivě otevřít nebo zavřít	6.2.3.5.1	Kapotu / víko zavazadlového prostoru nelze spolehlivě zajistit v otevřené poloze.	A
	6.2.3.5.2	Kapotu / víko zavazadlového prostoru nelze spolehlivě otevřít nebo zavřít.	B
6.2.3.6 Přední kapota / přední víko zavazadlového prostoru, otvírané po směru jízdy, nelze spolehlivě zajistit proti samovolnému otevření nebo způsob zajištění kapoty / víka zavazadlového prostoru neodpovídá požadavkům	6.2.3.6	U přední kapoty / předního víka zavazadlového prostoru, otvírané směrem dozadu, bezpečnostní pojistka proti samovolnému otevření, chybí nebo není funkční nebo neodpovídá požadavkům.	C

6.2.3.7 Závěsy kapoty / víka zavazadlového prostoru ve zhoršeném stavu		6.2.3.7	Závěsy kapoty / víka zavazadlového prostoru uvolněné, poškozené nebo zjevně opotřebené.	B
6.2.4	Podlaha	Vizuální kontrola nad montážní jámou nebo na zvedáku.		
6.2.4.1 Podlaha je ve velmi zhoršeném stavu nebo je nespolehlivá nebo dřevá nebo neodpovídá požadavkům		6.2.4.1.1	Podlaha je ve zhoršeném stavu (např. dřevá, nadměrně zkorodovaná, uvolněná) nebo neodpovídá požadavkům.	B
		6.2.4.1.2	Podlaha je v tak zhoršeném technickém stavu (např. dřevá, nadměrně zkorodovaná, uvolněná), že je bezprostředně ohrožena bezpečnost jízdy vozidla nebo provoz na pozemních komunikacích.	C
6.2.5	Sedadlo řidiče	Vizuální kontrola.		
6.2.5.1 Nosná konstrukce sedadla je poškozená nebo neúplná nebo neodpovídá požadavkům		6.2.5.1.2	Větší vůle než provozní v systému posouvání / seřízení sedadla řidiče (podélné, výškové, úhlové), ovlivňující mechanické vlastnosti sedadla (vůle / tuhost).	B
		6.2.5.1.3	Konstrukce sedadla řidiče je poškozená nebo nadměrně opotřebená (sedák / opěradlo), prasklá, deformovaná nebo neúplná (např. chybí opěrky hlavy) nebo poškození sedadla může způsobit zranění řidiče (např. chybějící polstrovaní) nebo typ sedadla zjevně neodpovídá požadavkům.	B
		6.2.5.1.4	Sedadlo řidiče chybí nebo nosná konstrukce sedadla řidiče je poškozená natolik, že je bezprostředně ohroženo bezpečné ovládání vozidla.	C
6.2.5.2 Ukotvení sedadla uvolněné nebo nespolehlivé nebo způsob ukotvení neodpovídá požadavkům		6.2.5.2.1	Některý spojovací prvek ukotvení sedadla řidiče je zjevně uvolněný, prasklý nebo chybí nebo kotevní úchyt (včetně okolí) je nadměrně zkorodovaný nebo způsob ukotvení sedadla neodpovídá požadavkům (např. mimo kotevní úchyty).	B
		6.2.5.2.2	Ukotvení sedadla řidiče je natolik nespolehlivé (uvolněné / prasklé / chybějící spojovací prvky, nadměrně zkorodované kotevní úchyty), že je bezprostředně ohrožena bezpečnost jízdy vozidla.	C
6.2.5.3 Výškové nebo úhlové nebo podélné seřízení sedadla nelze aretovat v požadované poloze nebo aretace polohy není spolehlivá		6.2.5.3.1	Výškové nebo úhlové nebo podélné seřízení sedadla řidiče, je-li vyžadováno, není funkční nebo nelze sedadlo spolehlivě aretovat v požadované poloze.	B
		6.2.5.3.2	Sedadlo řidiče nelze zajistit v poloze vhodné pro ovládání vozidla nebo aretace sedadla v požadované poloze je natolik nespolehlivá že, je bezprostředně ohroženo bezpečné ovládání vozidla.	C
6.2.6	Ostatní sedadla	Vizuální kontrola.		
6.2.6.1 Sedadlo poškozené nebo neúplné nebo nespolehlivé nebo neodpovídá požadavkům		6.2.6.1.2	Konstrukce sedadla je poškozená nebo nadměrně opotřebená (sedák / opěradlo), prasklá, deformovaná nebo neúplná (např. chybí opěrky hlavy) nebo poškození sedadla může způsobit zranění přepravované osoby (např. chybějící polstrovaní) nebo typ sedadla (provedení) neodpovídá požadavkům.	B
		6.2.6.1.3	Větší vůle než provozní v systému posouvání / seřízení sedadla (podélné, výškové, úhlové), je-li instalováno, ovlivňující mechanické vlastnosti sedadla (vůle / tuhost).	B
6.2.6.2 Počet kotevních úchytů (sedadel) ve vozidle nesouhlasí s údaji uvedenými v dokladech vozidla		6.2.6.2	Počet kotevních úchytů / sedadel ve vozidle nesouhlasí (chybí / nadpočet) s údaji uvedenými v dokumentaci vozidla.	B

6.2.6.3 Některé sedadlo je uvolněné nebo ukotvení sedadla je nespolehlivé nebo způsob ukotvení sedadla ve vozidle neodpovídá požadavkům	6.2.6.3.1	Některý spojovací prvek ukotvení sedadla je zjevně uvolněný.	A
	6.2.6.3.2	Některý spojovací prvek ukotvení sedadla je zjevně uvolněný, prasklý nebo chybí nebo způsob ukotvení sedadla neodpovídá požadavkům nebo kotevní úchyt (většně okolí) je nadměrně zkorodovaný a tato závada ovlivňuje spolehlivost ukotvení sedadla.	B
6.2.7	Ovladače vozidla	Vizuální kontrola a zkouška činnosti.	
6.2.7.1 Ovladač vozidla nefunguje správně nebo je nespolehlivý či poškozený nebo je neoborně změněn tak, že může při ovládání vozidla způsobit zranění řidiče (např. ostré hrany na řadicí páce, pedálech / ručních pákách) nebo neodpovídá požadavkům (např. u ručních ovladačů motocyklů chybí předepsané zaoblení).	6.2.7.1.1	Ovladač vozidla je poškozený, nefunguje správně, nebo je neoborně změněn tak, že může při ovládání vozidla způsobit zranění řidiče (např. ostré hrany na řadicí páce, pedálech / ručních pákách) nebo neodpovídá požadavkům (např. u ručních ovladačů motocyklů chybí předepsané zaoblení).	B
	6.2.7.1.2	Jakýkoliv ovladač (např. řadicí páka, pedály / páky, ruční ovladače apod.) nezbytný pro bezpečné ovládání vozidla nefunguje správně, je vadný nebo poškozený tak, že vozidlo nelze spolehlivě a bezpečně ovládat.	C
6.2.8	Stupátka, schůdky a přidržovací madla u vozidla	Vizuální kontrola.	
6.2.8.1 Stupátko nebo schůdky u vozidla nadměrně zkorodovány nebo poškozeny nebo chybí nebo stupátko nebo schůdky či přidržovací madla nejsou spolehlivá nebo neodpovídají požadavkům	6.2.8.1.1	Stupátko nebo schůdky u vozidla poškozeny, avšak tato závada nemá vliv na spolehlivost nebo bezpečnost.	A
	6.2.8.1.2	Stupátka nebo schůdky u vozidla jsou nadměrně zkorodovány nebo přidržovací madla, stupátka nebo schůdky jsou uvolněné nebo poškozené tak, že nejsou spolehlivé nebo neodpovídají požadavkům nebo, jsou-li vyžadovány, chybí (např. u motocyklů).	B
6.2.8.2 Stupátko nebo schůdky u vozidla nebo přidržovací madla ve stavu, který by mohl při použití způsobit zranění	6.2.8.2	Stupátka, schůdky nebo přidržovací madla ve stavu, který by mohl způsobit zranění osoby při nastupování / vystupování nebo by mohl způsobit zachycení.	B
6.2.9	Jiná vnitřní a vnější výbava vozidla, samostatné technické celky	Vizuální kontrola.	
6.2.9.1 Uchycení výbavy vozidla, je vadné nebo uvolněné nebo nespolehlivé nebo způsob její montáže na vozidlo neodpovídá požadavkům	6.2.9.1.1	Některý upevňovací prvek výbavy vozidla je uvolněný, ale tato závada nemá vliv na spolehlivost upevnění výbavy.	A
	6.2.9.1.2	Upevnění výbavy vozidla, je vadné nebo uvolněné nebo nespolehlivé.	B
	6.2.9.1.3	Montáž výbavy vozidla na vozidlo neodpovídá požadavkům (např. ochranné rámy).	B
6.2.9.2 Uchycení samostatného technického celku (výměnná nástavba, pracovní stroj nesený) na vozidle je vadné nebo uvolněné nebo není spolehlivé nebo způsob montáže samostatného technického celku na vozidle není v souladu s požadavky	6.2.9.2.1	Některý spojovací prvek upevnění samostatného technického celku je uvolněný, ale tato závada nemá vliv na spolehlivost upevnění samostatného technického celku.	A
	6.2.9.2.2	Způsob upevnění samostatného technického celku k podvozku nebo rámu vozidla (počet upevňovacích bodů, jejich umístění nebo provedení) zjevně neodpovídá požadavkům výrobce vozidla nebo je nespolehlivé.	B
	6.2.9.2.3	Způsob upevnění samostatného technického celku k podvozku nebo rámu vozidla (počet, rozmístění, provedení upevňovacích bodů) zjevně neodpovídá požadavkům výrobce vozidla nebo je nespolehlivý a je bezprostředně ohrožena bezpečnost jízdy vozidla.	C

		6.2.9.2.4	Některé spojovací prvky (šrouby, pružiny) uchycení samostatného technického celku k podvozku nebo rámu vozidla jsou uvolněné, poškozené, chybí nebo použité spojovací prvky zjevně neodpovídají požadavkům výrobce.	B
		6.2.9.2.5	Některé spojovací prvky (šrouby, pružiny) uchycení samostatného technického celku k podvozku nebo rámu vozidla jsou uvolněné, poškozené nebo chybí nebo použité spojovací prvky zjevně neodpovídají požadavkům výrobce a tím je bezprostředně ohrožena bezpečnost jízdy vozidla.	C
		6.2.9.2.6	Upevňovací body (úchyty) nebo spojovací desky na rámu nebo samostatném technickém celku jsou zjevně nadměrně zkorodované nebo zdeformované nebo prasklé.	B
		6.2.9.2.7	Upevňovací body (úchyty) nebo spojovací desky na rámu nebo samostatném technickém celku jsou natolik zkorodované nebo zdeformované nebo prasklé, že je bezprostředně ohrožena bezpečnost jízdy vozidla.	C
	6.2.9.3 Výbava vozidla, jejíž technická způsobilost se schvaluje (autodoplňky), není schváleného typu (chybí povinné označení např. schvalovací značka ATEST 8SDXXXX apod.)	6.2.9.3	Vozidlo, není-li stanoveno jinak, je vybaveno výbavou vozidla (autodoplňky), jejíž technická způsobilost není schválena (chybí povinné označení např. schvalovací značkou ATEST 8SDXXXX).	B
	6.2.9.4 Samostatný technický celek (výměnná nástavba, pracovní stroj nesený), dodatečně namontovaný na vozidlo, není schváleného typu (chybí výrobní štítek a výrobní číslo) nebo chybí technické osvědčení samostatného technického celku (výměnné nástavby nebo pracovního stroje neseného) nebo záznam o schválení přestavby v dokumentaci vozidla	6.2.9.4	U samostatného technického celku, který je namontován na vozidle: 1) Chybí záznam o schválení přestavby (pevná nástavba) v dokumentaci vozidla (ORV, OTP, technický průkaz vozidla) nebo 2) chybí předepsané doklady – „technické osvědčení samostatného technického celku“ nebo „výpis z technického osvědčení samostatného technického celku“ (výměnná nástavba / pracovní stroj nesený).	B
	6.2.9.5 Na povrchu samostatného technického celku (pracovní stroj nesený) nebo výbavě vozidla jsou nebezpečné vnější díly, které mohou při nárazu nebo letmém dotyku způsobit zranění	6.2.9.5	Na povrchu samostatného technického celku (výměnná nástavba / pracovní stroj nesený) nebo na povrchu výbavy vozidla jsou nebezpečné vnější díly, které mohou způsobit zranění.	B
	6.2.9.6 Zařízení pro uchycení kontejneru k vozidlu je poškozené nebo není funkční a kontejner nelze spolehlivě zajistit v přepravní poloze	6.2.9.6.1	Zařízení pro zajištění nebo uchycení kontejneru k vozidlu je opotřeбенé nebo poškozené (deformované, prasklé) tak, že zjevně není plně funkční.	B
		6.2.9.6.2	Zařízení pro zajištění nebo uchycení kontejneru k vozidlu není funkční nebo je poškozené tak, že přepravovaný kontejner nelze bezpečně zajistit v přepravní poloze.	C
	6.2.9.7 Hydraulické zařízení netěsné	6.2.9.7.1	Netěsnost hydraulického zařízení.	A
		6.2.9.7.2	Z hydraulického zařízení odkapává olej.	B
6.2.10	Kryty kol a systémy proti rozstříku		Vizuální kontrola.	
	6.2.10.1 Zařízení proti rozstříku s pohlcováním energie nebo zástěrka je-li vyžadována, chybí nebo je poškozená tak, že neplní svoji funkci nebo jejich uchycení je uvolněné nebo není spolehlivé	6.2.10.1.1	Zástěrka nebo zařízení proti rozstříku s pohlcováním energie je uvolněné nebo poškozené, ale tato závada neovlivňuje spolehlivost jejich upevnění nebo funkci.	A
		6.2.10.1.2	Zástěrka / zařízení proti rozstříku s pohlcováním energie, je-li vyžadováno, chybí nebo je poškozené natolik, že neplní svoji funkci.	B

		6.2.10.1.3	Upevnění zástěrky nebo zařízení proti rozstříku s pohlcováním energie je natolik nespolehlivé, že může upadnout.	B
	6.2.10.2 Kryt kola nebo blatník, je-li vyžadován, chybí nebo je nadměrně zkorodovaný nebo je poškozený tak, že neplní svoji funkci nebo jeho uchycení je uvolněné nebo není spolehlivé	6.2.10.2.1	Na vozidle je kryt kola / blatník uvolněný nebo poškozený, ale tato závada nemá vliv na spolehlivost jejich upevnění nebo funkci.	A
		6.2.10.2.2	Na vozidle, je-li vyžadováno, chybí kryt kola / blatník nebo je kryt kola / blatník uvolněný, nadměrně zkorodovaný nebo poškozený tak, že neplní svoji funkci.	B
	6.2.10.3 Nedostatečná vzdálenost krytu kola nebo blatníku od kola (zimní řetězy)	6.2.10.3	Způsob montáže krytu kola / blatníku na vozidle (jeho umístění, výška od kola) neodpovídá požadavkům.	B
	6.2.10.4 Parametry krytu kola nebo jednotlivých prvků systému proti rozstříku nejsou v souladu s požadavky	6.2.10.4.1	Parametry (provedení, velikost) zařízení proti rozstříku s pohlcováním energie / zástěrky nebo způsob jejich montáže na vozidle není v souladu s požadavky.	B
		6.2.10.4.2	Parametry (provedení, šířka) krytu kola / blatníku nejsou v souladu s požadavky (kryty kol nezakrývají celou šířku běhounu pneumatiky apod.).	B
6.2.11	Stojan u motocyklu		Vizuální kontrola.	
	6.2.11.1 Stojan u motocyklu je uvolněný nebo nadměrně zkorodovaný nebo je poškozený natolik, že neplní svoji funkci	6.2.11.1	Stojan u motocyklu je uvolněný nebo nadměrně zkorodovaný nebo je poškozený natolik, že neplní svoji funkci.	B
	6.2.11.2 Stojan u motocyklu chybí nebo neodpovídá požadavkům	6.2.11.2	Stojan u motocyklu chybí nebo neodpovídá požadavkům.	B
	6.2.11.3 Zajištění stojanu proti vysunutí během jízdy není funkční nebo není spolehlivé	6.2.11.3	Zajištění stojanu proti vysunutí během jízdy není plně funkční nebo není spolehlivé.	C
6.2.12	Držadla a stupačky u motocyklu		Vizuální kontrola.	
	6.2.12.1 Držadla nebo stupačky u motocyklu chybí (jsou demontované), jsou velmi zkorodované nebo jsou natolik poškozené, že neplní svoji funkci	6.2.12.1	Držadla nebo stupačky u motocyklu chybí (jsou demontované), jsou velmi zkorodované nebo jsou natolik poškozené, že neplní svoji funkci.	B
	6.2.12.2 Držadla nebo stupačky u motocyklu neodpovídají požadavkům	6.2.12.2	Držadla nebo stupačky u motocyklu neodpovídají požadavkům.	B
6.2.90	Bočnice, čela valníkové karoserie		Vizuální kontrola.	
	6.2.90.1 Bočnice, čela valníkové karoserie nákladního prostoru ve zhoršeném stavu nebo nejsou těsné z hlediska sypaných materiálů nebo některý sloupek je nadměrně poškozený nebo popraskaný nebo bočnice a čela valníkové karoserie, na vozidle chybí (byly z vozidla demontovány)	6.2.90.1.2	Zjevná koroze, deformace nebo praskliny bočnice, čela nebo sloupku, která narušuje pevnost nebo těsnost valníkové karoserie nákladového prostoru.	B
		6.2.90.1.3	Bočnice, čela nebo sloupky valníkové karoserie nákladového prostoru jsou v natolik zhoršeném technickém stavu (např. nadměrná koroze, deformace nebo praskliny), že je bezprostředně ohrožena bezpečnost jízdy vozidla.	C
		6.2.90.1.4	Bočnice a čela u valníkové karoserie na vozidle chybí (neschválená přestavba).	B

6.2.90.2 Uchycení čela nebo sloupků je nadměrně uvolněné nebo není spolehlivé		6.2.90.2.2	Upevnění čela nebo sloupků valníkůvé karoserie nákladního prostoru je uvolněné natolik, že je narušena pevnost a spolehlivost konstrukce valníkůvé karoserie.	B
		6.2.90.2.3	Upevnění čela nebo sloupků valníkůvé karoserie nákladního prostoru je natolik nespolehlivé, že je bezprostředně ohrožena bezpečnost jízdy vozidla.	C
6.2.90.3 Závěsy bočnic jsou nadměrně opotřebované nebo poškozené nebo jsou uvolněné nebo chybí		6.2.90.3.2	Závěsy bočnic jsou zjevně opotřebované, poškozené, uvolněné nebo některé závěsy bočnic chybí.	B
		6.2.90.3.3	Uchycení bočnic je natolik nespolehlivé, že je bezprostředně ohrožena bezpečnost jízdy vozidla.	C
6.2.90.4 Některá část systému zavírání / otevírání nebo zajištění bočnic je nadměrně opotřebovaná nebo poškozená, nebo chybí nebo nedopovídá požadavkům nebo nelze bočnice spolehlivě uzavřít nebo zajistit		6.2.90.4.2	Některá část systému zavírání / otevírání nebo zajištění bočnic je zjevně opotřebovaná, zkorodovaná nebo neodpovídá požadavkům nebo některá část systému chybí nebo je poškozená tak, že některá část bočnice nelze spolehlivě uzavřít nebo zajistit proti otevření.	B
		6.2.90.4.3	Některé části systému zavírání / otevírání nebo zajištění bočnic jsou natolik nespolehlivé, že hrozí bezprostřední nebezpečí otevření bočnice.	C
6.2.90.5 Nebezpečná úprava systému zavírání / otevírání nebo zajištění bočnic		6.2.90.5	Nebezpečná úprava systému zavírání / otevírání nebo zajištění bočnic, která má vliv na jeho funkci nebo spolehlivost.	B
6.2.91	Výsuvné opěry u přípojných vozidel		Vizuální kontrola a zkouška činnosti.	
6.2.91.1 Opěra přípojného vozidla je-li vyžadováno chybí nebo je popraskaná, neúplná nebo deformovaná nebo není spolehlivá nebo mechanismus pro vysouvání opěry (nohy) je vadný		6.2.91.1.2	Opěra přípojného vozidla, je-li vyžadováno, chybí nebo je popraskaná, neúplná, deformovaná nebo není spolehlivá nebo mechanismus pro vysouvání opěry je vadný a opěra nelze vysunout.	B
7. JINÉ VYBAVENÍ				
7.1 Bezpečnostní pásy / zadržné systémy				
7.1.1	Bezpečnost montáže bezpečnostních pásů a zadržných systémů		Vizuální kontrola.	
7.1.1.1 Bod ukotvení bezpečnostního pásu nadměrně zkorodovaný nebo poškozený tak, že není spolehlivý nebo bod ukotvení bezpečnostního pásu neodpovídá požadavkům nebo chybí		7.1.1.1.1	Kotevní úchyty pro bezpečnostní pás, je-li bezpečnostní pás vyžadován, chybí nebo kotevní úchyty neodpovídají požadavkům.	B
		7.1.1.1.2	Bod ukotvení bezpečnostního pásu zjevně nadměrně zkorodovaný (včetně okolí) nebo poškozený tak, že ukotvení bezpečnostního pásu není spolehlivé.	B
		7.1.1.1.3	Stav ukotvení bezpečnostního pásu bezprostředně ohrožuje bezpečnost.	C
7.1.1.2 Přípeňovací kování bezpečnostních pásů je uvolněné		7.1.1.2	Některá část přípeňovacího kování bezpečnostních pásů je uvolněná nebo poškozená tak, že ukotvení bezpečnostního pásu není spolehlivé.	B
7.1.2	Stav bezpečnostních pásů / spon / navíječů		Vizuální kontrola a zkouška činnosti.	
7.1.2.1 Bezpečnostní pás, je-li vyžadován, chybí		7.1.2.1	Sedadlo vozidla, je-li vyžadováno, není vybaveno bezpečnostním pásem.	B

7.1.2.2 Popruh bezpečnostního pásu poškozen nebo seřizovací zařízení pásu poškozeno nebo neodpovídá požadavkům	7.1.2.2.3	Popruh bezpečnostního pásu poškozen tak, že je narušena jeho pevnost (např. naříznutý, prodřený, roztržený) nebo popruh bezpečnostního pásu neodpovídá požadavkům.	B
	7.1.2.2.4	Seřizovací zařízení pásu pro ruční seřízení je poškozeno tak, že bezpečnostní pás nelze snadno a spolehlivě seřídít nebo některá tuhá část soupravy pásu (seřizovací zařízení, spony) má na svém povrchu ostré hrany, které mohou třením způsobit opotřebení nebo porušení popruhů nebo způsobit zranění osob nebo některá tuhá část soupravy pásu vykazuje známky poškození nebo koroze, která ohrožuje správnou funkci zařízení.	B
7.1.2.3 Sedadlo není vybaveno předepsaným typem bezpečnostního pásu nebo zadržného systému	7.1.2.3	Vozidlo není na všech sedadlech, je-li vyžadováno, vybaveno předepsaným typem bezpečnostních pásů (břišní / tříbodový / samonavíjecí apod.) nebo typem zadržného systému (sedadlo s ukotvenými pásy).	B
7.1.2.4 Spona bezpečnostního pásu poškozená nebo nelze náležitě zapnout nebo rozepnout nebo zapnutí spony není spolehlivé nebo spona neodpovídá požadavkům	7.1.2.4	Bezpečnostní pás nelze spolehlivě zapnout nebo rozepnout.	B
7.1.2.5 Navijec bezpečnostního pásu poškozený nebo nefunguje správně nebo neblokuje	7.1.2.5	Navijec bezpečnostního pásu nenavíjí nebo nenavíjí správně nebo neblokuje.	B
7.1.2.6 Signalizace nezapnutí bezpečnostního pásu, je-li vyžadovaná, nefunguje	7.1.2.6	Signalizace nezapnutí bezpečnostního pásu, je-li vyžadovaná, nefunguje.	A
7.1.3	Omezovač tahu bezpečnostních pásů	Vizuální kontrola a/nebo použití elektronického rozhraní.	
7.1.3.1 Omezovač bezpečnostních pásů, je-li vyžadován, zjevně chybí, nebo je nefunkční nebo není pro dané vozidlo vhodný	7.1.3.1.1	Omezovač bezpečnostních pásů, je-li vyžadován, není zjevně funkční nebo chybí nebo zjevně neodpovídá požadavkům.	B
	7.1.3.1.2	Systém ukazuje závadu omezovače bezpečnostního pásu přes elektronické rozhraní vozidla	B
7.1.4	Předepínací zařízení bezpečnostních pásů	Vizuální kontrola a/nebo použití elektronického rozhraní.	
7.1.4.1 Předepínací zařízení bezpečnostního pásu, je-li vyžadováno, zjevně chybí nebo je-li instalováno, není pro dané vozidlo vhodné	7.1.4.1.1	Předepínací zařízení bezpečnostního pásu, je-li vyžadováno, zjevně chybí nebo je-li instalováno, zjevně neodpovídá požadavkům.	B
	7.1.4.1.2	Systém ukazuje závadu předepínacího zařízení bezpečnostního pásu přes elektronické rozhraní vozidla	B
7.1.5	Airbagy	Vizuální kontrola a/nebo použití elektronického rozhraní.	
7.1.5.1 Airbagy, jsou-li vyžadovány, zjevně chybí nebo jsou-li instalovány, nejsou pro dané vozidlo vhodné	7.1.5.1.1	Airbagy, jsou-li vyžadovány, zjevně chybí nebo jsou-li instalovány, zjevně neodpovídají požadavkům.	B
	7.1.5.1.2	Systém ukazuje závadu Airbagu přes elektronické rozhraní vozidla	B
7.1.5.2 Airbag zjevně nefunguje (vystřelený) nebo kontrolka upozorňuje na nesprávnou funkci soupravy airbagu	7.1.5.2	Airbag zjevně nefunguje (vystřelený) nebo kontrolka upozorňuje na nesprávnou funkci systému airbagu.	B

	7.1.5.3 Vozidlo, vybavené airbagy pro cestující na předních sedadlech, je-li vyžadováno, není opatřeno výstražným štítkem o nebezpečí při používání dětských zádržných systémů orientovaných proti směru jízdy	7.1.5.3	Vozidlo, vybavené airbagy pro cestující na předních sedadlech, je-li vyžadováno, není opatřeno výstražným štítkem o nebezpečí při používání dětských zádržných systémů orientovaných proti směru jízdy.	A
7.1.6	Doplňující zádržné systémy		Vizuální kontrola a/nebo použití elektronického rozhraní.	
	7.1.6.1 Doplňující zádržný systém (např. ISOFIX) poškozený nebo neodpovídá požadavkům, nebezpečí poranění dítěte	7.1.6.1	Doplňující zádržný systém (např. ISOFIX) poškozený nebo kontrolka vadné funkce signalizuje jakékoliv selhání systému nebo doplňující zádržný systém neodpovídá požadavkům (nebezpečí poranění dítěte).	B
	7.1.6.2 Způsob montáže doplňujícího zádržného systému ve vozidle neodpovídá požadavkům	7.1.6.2	Způsob montáže doplňujícího zádržného systému ve vozidle neodpovídá požadavkům.	B
7.2 Hasicí přístroj				
7.2	Hasicí přístroj		Vizuální kontrola.	
	7.2.1 Hasicí přístroj, je-li vyžadován, chybí nebo není zjevně funkční (je již použitý)	7.2.1	Hasicí přístroj, je-li vyžadován, chybí nebo není zjevně funkční.	B
	7.2.2 Počet hasicích přístrojů, jejich hasicí schopnost nebo způsob umístění ve vozidle není v souladu s požadavky	7.2.2.1	Upevnění některého hasicího přístroje je uvolněné, ale spolehlivost jeho uchycení není ohrožena.	A
		7.2.2.2	Počet předepsaných hasicích přístrojů ve vozidle nebo jejich minimální hasicí schopnost není v souladu s požadavky nebo uchycení hasicího přístroje ve vozidle není spolehlivé.	B
		7.2.2.3	U autobusu není hasicí přístroj umístěn v bezprostřední blízkosti řidiče nebo některý předepsaný hasicí přístroj není snadno přístupný.	B
	7.2.3 Překročena lhůta periodické prohlídky hasicího přístroje nebo periodická prohlídka přístroje chybí	7.2.3	Překročena lhůta povinné periodické prohlídky hasicího přístroje nebo periodická prohlídka přístroje chybí.	A
	7.2.4 Automatický hasicí systém, je-li instalován nebo vyžadován, není zjevně funkční, nebo je již zjevně použitý nebo má překročenou lhůtu periodické prohlídky	7.2.4.1	Automatický hasicí systém, je-li instalován, není zjevně funkční, nebo je již zjevně použitý nebo má překročenou lhůtu periodické prohlídky.	A
		7.2.4.2	Automatický hasicí systém, je-li vyžadován, není zjevně funkční, nebo je již zjevně použitý nebo má překročenou lhůtu periodické prohlídky.	B
7.3 Zámky a ochranné zařízení bránící neoprávněnému použití vozidla				
7.3	Zámky a ochranné zařízení bránící neoprávněnému použití vozidla		Vizuální kontrola a zkouška činnosti.	
	7.3.1 Zařízení bránící neoprávněnému použití vozidla, je-li vyžadováno, chybí nebo neodpovídá požadavkům	7.3.1	Zařízení bránící neoprávněnému použití vozidla, je-li vyžadováno (např. uzamykání volantu, řídítek, řazení), zjevně chybí, je nefunkční nebo neodpovídá požadavkům.	B

	7.3.2 Vozidlo nelze uzamknout nebo zařízení bránící neoprávněnému použití vozidla může způsobit náhodné zablokování řízení nebo řídítek nebo zablokovat převodové ústrojí nebo zabrzdít brzdu	7.3.2	Zařízení bránící neoprávněnému použití vozidla může způsobit náhodné zablokování volantu, řídítek nebo může náhodně zablokovat převodové ústrojí nebo zabrzdít vozidlo.	C
7.4 Výstražný trojúhelník (je-li požadován)				
7.4	Výstražný trojúhelník (je-li požadován)		Vizuální kontrola.	
	7.4.1 Výstražný trojúhelník chybí nebo je poškozený nebo neúplný	7.4.1.1	Výstražný trojúhelník je částečně poškozený, ale není omezena jeho funkce (viditelnost, použitelnost).	A
		7.4.1.2	Výstražný trojúhelník chybí, je neúplný nebo poškozený tak, že je omezena jeho funkce (viditelnost, použitelnost).	B
	7.4.2 Výstražný trojúhelník neodpovídá požadavkům	7.4.2	Nehomologovaný / neschválený výstražný trojúhelník.	B
7.5 Lékárnička (je-li požadována)				
7.5	Lékárnička (je-li požadována)		Vizuální kontrola.	
	7.5.1 Lékárnička chybí, není úplná nebo není v souladu s požadavky	7.5.1.1	Vozidlo není vybaveno příslušným druhem lékárničky nebo obsah lékárničky je neúplný, poškozený nebo uložení lékárničky ve vozidle neodpovídá požadavkům stanoveným zvláštním právním předpisem ⁹⁾ .	B
		7.5.1.2	V autobusu není lékárnička uložena na označeném nebo přístupném místě v prostoru pro cestující (je např. v zavazadlovém prostoru).	B
7.6 Zakládací klíny ke kolu (jsou-li požadovány)				
7.6	Zakládací klíny ke kolu (jsou-li požadovány)		Vizuální kontrola.	
	7.6.1 Zakládací klíny ke kolu, jsou-li vyžadovány, nejsou v dobrém stavu nebo jejich počet nebo provedení neodpovídá požadavkům nebo chybí	7.6.1.1	Zakládací klíny ke kolu nejsou v dobrém stavu, ale plní svoji funkci.	A
		7.6.1.2	Vozidlo není vybaveno stanoveným minimálním počtem zakládacích klínů ke kolům nebo zakládacích klínů neodpovídá požadavkům nebo je poškozen natolik, že neplní svoji funkci.	B
	7.6.2 Uložení zakládacích klínů na vozidle neodpovídá požadavkům nebo je nespolehlivé, možnost upadnutí	7.6.2	Uložení zakládacích klínů na vozidle neodpovídá požadavkům.	B
7.7 Zvukové výstražné zařízení				
7.7	Zvukové výstražné zařízení		Vizuální kontrola a zkouška činnosti.	

7.7.1 Zvukové výstražné zařízení nefunguje nebo chybí		7.7.1	Zvukové výstražné zařízení motorového vozidla, je-li vyžadováno, nefunguje nebo chybí.	B
7.7.2 Ovládání zvukového výstražného zařízení není spolehlivé		7.7.2	Ovládání zvukového výstražného zařízení není spolehlivé.	A
7.7.3 Zvukové výstražné zařízení není v souladu s požadavky		7.7.3.2	Zvukové výstražné zařízení vydává zjevně kolísavý nerovnoměrný zvuk (např. fanfáry, lodní siréna, tramvaj).	B
		7.7.3.3	Zvukové výstražné zařízení vozidla, je-li vyžadováno, není schváleného typu (např. použit zvonek na jízdní kolo, klakson s balónekem).	B
		7.7.3.4	Umístění zvukového výstražného zařízení na vozidle porušuje požadavky na vnější výčnělky (ostré hrany).	B
7.8 Rychloměr				
7.8	Rychloměr		Vizuální kontrola.	
7.8.1 Rychloměr, je-li vyžadován, chybí nebo není v souladu s požadavky		7.8.1.2	U silničního motorového vozidla, je-li vyžadováno, rychloměr chybí nebo není schváleného typu.	B
7.8.2 Rychloměr zjevně není funkční		7.8.2	Rychloměr není zjevně funkční.	B
7.8.3 Stupnice není uvedena v km/h nebo ji nelze osvětlit		7.8.3.1	Osvětlení stupnice rychloměru, je-li vyžadováno, není funkční.	B
		7.8.3.2	U vozidla, schváleného v ČR po 1. 7. 2002, stupnice rychloměru není uvedena v km/h.	B
7.9 Záznamové zařízení (tachograf), je-li vybaveno / vyžadováno				
7.9	Záznamové zařízení (tachograf), je-li vybaveno / vyžadováno		Vizuální kontrola.	
7.9.1 Záznamové zařízení, je-li vyžadováno, chybí nebo není v souladu s požadavky		7.9.1	Záznamové zařízení, je-li vyžadováno, chybí nebo není v souladu s požadavky nebo bylo z vozidla zjevně demontováno nebo dodatečná montáž záznamového zařízení neodpovídá požadavkům (EC, digitální).	B
7.9.2 Záznamové zařízení nebo adaptér, poškozený nebo není plně funkční (tiskárna) nebo nefunguje		7.9.2	Záznamové zařízení / adaptér nefunguje, je poškozený nebo není plně funkční (např. tiskárna).	B
7.9.3 Vadné nebo chybějící plomby u záznamového zařízení		7.9.3	Plomby u záznamového zařízení zjevně poškozené nebo zjevně chybí nebo zjevně neodpovídají požadavkům.	B
7.9.4 Instalační štítek záznamového zařízení chybí nebo je porušen tak, že není čitelný nebo je překročena lhůta pro periodickou prohlídku záznamového zařízení (vztahuje se pouze na vozidlo s povinností být vybaveno záznamovým zařízením) nebo není montážní štítek v souladu s požadavky.		7.9.4	Montážní štítek záznamového zařízení chybí nebo je porušen tak, že není čitelný nebo je překročena lhůta pro periodickou prohlídku záznamového zařízení (vztahuje se pouze na vozidlo s povinností být vybaveno záznamovým zařízením) nebo není montážní štítek v souladu s požadavky.	B

	7.9.5 Jakékoliv očividné zásahy nebo manipulace se záznamovým zařízením / adaptérem	7.9.5	Zjevné zásahy nebo manipulace se záznamovým zařízením / adaptérem.	B
	7.9.6 Rozměr pneumatik uvedený v montážním štítku k záznamovému zařízení nesouhlasí s velikostí pneumatik hnané nápravy	7.9.6	Rozměr pneumatik, uvedený v montážním štítku k záznamovému zařízení, nesouhlasí s pneumatikami hnaných kol (např. změna profilového čísla).	B
7.10 Omezovač rychlosti, je-li osazen / vyžadován				
7.10	Omezovač rychlosti, je-li osazen / vyžadován		Vizuální kontrola.	
	7.10.1 Omezovač rychlosti, je-li vyžadován, chybí nebo není v souladu s požadavky	7.10.1	Vozidlo, je-li vyžadováno, není vybaveno / dovybaveno omezovačem rychlosti nebo podobným palubním systémem vozidla, které plní stejnou funkci omezení rychlosti.	B
	7.10.2 Omezovač rychlosti zjevně nefunkční (překročení rychlosti)	7.10.2	Omezovač rychlosti není zjevně funkční (překročení rychlosti).	B
	7.10.3 Nastavená rychlost vozidla neodpovídá požadavkům (je-li kontrolováno)	7.10.3	Zjevný neoprávněný zásah do systému omezovače rychlosti, nastavená rychlost vozidla neodpovídá požadavkům (je-li kontrolováno).	B
	7.10.4 Vadné nebo chybějící plomby	7.10.4	Plomby omezovače rychlosti zjevně poškozené nebo zjevně chybí nebo zjevně neodpovídají požadavkům.	B
	7.10.5 Štítek s vyznačenou nastavenou rychlostí chybí nebo je nečitelný	7.10.5	Nastavená rychlost omezovače rychlosti není zřetelným způsobem uvedena na štítku v kabině řidiče vozidla nebo je štítek poškozený tak, že je nečitelný.	B
	7.10.6 Velikost pneumatik neodpovídá údajům pro kalibraci omezovače rychlosti	7.10.6	Rozměr pneumatik, uvedený v montážním štítku k omezovači rychlosti, nesouhlasí s pneumatikami hnaných kol (např. změna profilového čísla).	B
7.11 Počítadlo ujeté vzdálenosti, je-li instalováno				
7.11	Počítadlo ujeté vzdálenosti, je-li instalováno		Vizuální kontrola, porovnání údajů z předchozí technické prohlídky v informačním systému technických prohlídek a/nebo použití elektronického rozhraní.	
	7.11.1 U počítadla ujeté vzdálenosti zjevná manipulace s počtem ujetých kilometrů	7.11.1.1	U počítadla ujeté vzdálenosti zjevná manipulace s počtem ujetých kilometrů.	B
	7.11.2 Počítadlo ujeté vzdálenosti, zjevně nefunguje	7.11.2.1	Počítadlo ujeté vzdálenosti, zjevně nefunguje.	B
		7.11.2.2	Počítadlo ujeté vzdálenosti, je-li vyžadováno, chybí.	B
7.12 Systém elektronického řízení stability (ESC), je-li osazen nebo vyžadován				
7.12	Systém elektronického řízení stability (ESC), je-li osazen nebo vyžadován		Vizuální kontrola a/nebo použití elektronického rozhraní vozidla.	

7.12.1 Vozidlo, je-li vyžadováno, není vybaveno systémem elektronického řízení stability nebo systém není funkční	7.12.1.1	Vozidlo, je-li vyžadováno, není vybaveno systémem elektronického řízení stability.	B
	7.12.1.2	Systém ukazuje závadu přes elektronické rozhraní vozidla.	B
7.12.2 Čidla rychlosti na kolech chybí nebo jsou poškozená	7.12.2	Čidlo otáčení kol systému elektronického řízení stability nevhodně uchycené nebo poškozené tak, že neplní svoji funkci nebo chybí.	B
7.12.3 Vedení poškozené	7.12.3	Elektrické kabely systému elektronického řízení stability jsou poškozené tak, že nejsou funkční nebo chybí.	B
7.12.4 Jiné části chybí nebo jsou poškozené	7.12.4	Jiné části systému elektronické kontroly stability chybí nebo jsou poškozené tak, že systém není funkční.	B
7.12.5 Spínač systému poškozený nebo nefunguje v souladu s požadavky	7.12.5	Spínač systému elektronické kontroly stability nefunguje v souladu s požadavky.	B
7.12.6 Kontrolka vadné funkce systému elektronické kontroly stability ukazuje jakékoli selhání systému	7.12.6	Kontrolka vadné funkce systému elektronické kontroly stability ukazuje jakékoli selhání systému.	B
7.90 Označení některých údajů na vozidle			
7.90	Označení některých údajů na vozidle	Vizuální kontrola.	
7.90.1 Vozidlo, je-li vyžadováno, není označeno předepsanými údaji	7.90.1	Vozidlo není označeno předepsanými údaji.	B
7.90.2 Označení některých údajů na vozidle je poškozené nebo nečitelné nebo jejich umístění na vozidle nebo provedení neodpovídá požadavkům	7.90.2.2	Označení některých předepsaných údajů na vozidle je poškozené tak, že je nečitelné nebo neplní svoji funkci.	B
	7.90.2.3	Umístění nebo provedení některých předepsaných údajů na vozidle neodpovídá požadavkům nebo skutečnosti.	B
7.91 Klíč na matice nebo šrouby kol a příruční zvedák			
7.91	Klíč na matice nebo šrouby kol a příruční zvedák	Vizuální kontrola.	
7.91.1 Pokud je tak vyžadováno, vozidlo není vybaveno klíčem na matice nebo šrouby kol	7.91.1	Pokud je tak vyžadováno, vozidlo není vybaveno klíčem na matice nebo šrouby kol.	B
7.91.2 Pokud je tak vyžadováno, vozidlo není vybaveno příručním zvedákem s předepsanou nosností	7.91.2	Pokud je tak vyžadováno, vozidlo není vybaveno příručním zvedákem s předepsanou nosností.	B

8. OBTĚŽOVÁNÍ OKOLÍ

8.1 Hlučnost

8.1.1	Systém tlumení hluku	Subjektivní hodnocení. Pokud kontrolní technik usoudí, že hlučnost vozidla překračuje průměrné hodnoty, změní hluk stojícího vozidla pomocí hlukoměru v souladu s metodikou.	
8.1.1.1	Hlučnost přesahuje míru povolenou v požadavcích	8.1.1.1	Hlučnost zjevně přesahuje úroveň povolenou v požadavcích. B
8.1.1.2	Jakákoli část systému tlumení hluku uvolněná, mohla by spadnout, poškozená, nesprávně osazená, chybí nebo je zjevně upravena tak, že by to mohlo mít nežádoucí vliv na hlučnost	8.1.1.2.1	Zařízení pro tlumení hluku ze vzduchotlakové soustavy chybí nebo je zjevně poškozené natolik, že neplní svoji funkci. B
		8.1.1.2.2	Zjevný zásah do výfukového systému, kterým je bezprostředně zatěžováno životní prostředí nadměrným hlukem. C
		8.1.1.2.3	Velmi vysoké riziko odpadnutí některé části systému tlumení hluku. C
8.2 Emise z výfuku			
8.2.1 Emise zážehových motorů			
8.2.1.1	Zařízení k omezení emisí z výfuku	Vizuální kontrola	
8.2.1.1	Zařízení k omezení emisí namontované výrobcem chybí, je změněno nebo je zjevně poškozené	8.2.1.1.1	Zařízení k omezení emisí namontované výrobcem chybí, je změněno nebo je zjevně poškozené. B
		8.2.1.1.2	Netěsnost zařízení k omezení emisí, která by měla vliv na měření emisí. B
8.2.1.2	Plynné emise	Měření emisí se provádí v souladu s metodikou na základě hodnot, stanovených výrobcem vozidla, není-li stanoveno jinak.	
8.2.1.2	Emise překračují určené hodnoty udané výrobcem	8.2.1.2.1	Plynné emise zážehových motorů překračují hodnoty stanovené výrobcem. B
		8.2.1.2.2	Nestanoví-li výrobce vozidla hodnoty plynných emisí, je překročena povolená hodnota plynných emisí: a) <u>Zážehové motory s neřízeným emisním systémem</u> a) 4,5% oxidu uhelnatého a 1 200 ppm nespálených uhlovodíků u vozidel poprvé registrovaných do 31. prosince 1985, b) 3,5% oxidu uhelnatého a 800 ppm nespálených uhlovodíků u vozidel poprvé registrovaných od 1. ledna 1986. Výše uvedené přípustné hodnoty se vztahují i na vozidla vybavená neřízeným emisním systémem s katalyzátorem. b) <u>Zážehové motory s řízeným emisním systémem a katalyzátorem</u> a) 0,5 % oxidu uhelnatého při volnoběžných otáčkách u vozidel poprvé registrovaných do 30. června 2002, b) 0,3 % oxidu uhelnatého při volnoběžných otáčkách u vozidel poprvé registrovaných od 1. července 2002, c) 0,3 % oxidu uhelnatého při zvýšených otáčkách u vozidel poprvé registrovaných do 30. června 2002, součinitel přebytku vzduchu lambda přitom musí dosahovat hodnoty $1 \pm 0,03$, B

		<p>d) 0,2 % oxidu uhelnatého při zvýšených otáčkách u vozidel poprvé registrovaných od 1. července 2002, součinitel přebytku vzduchu lambda přitom musí dosahovat hodnoty $1 \pm 0,03$.</p> <p><u>Zážehové motory vozidel kategorie T, C</u></p> <p>a) <u>Traktory s neřízenými systémy</u></p> <p>a) 4,5% oxidu uhelnatého a 1 200 ppm nespálených uhlovodíků při volnoběžných otáčkách a i při zvýšených otáčkách u vozidel poprvé registrovaných do 31. prosince 2015,</p> <p>b) 3,5% oxidu uhelnatého a 800 ppm nespálených uhlovodíků při volnoběžných otáčkách a i při zvýšených otáčkách u vozidel poprvé registrovaných od 1. ledna 2016 do 30. června 2020,</p> <p>c) 1,5% oxidu uhelnatého a 300 ppm nespálených uhlovodíků při volnoběžných otáčkách i při zvýšených otáčkách u vozidel poprvé registrovaných od 1. července 2020,</p> <p>b) <u>Traktory s řízenými emisními systémy a katalyzátorem</u></p> <p>a) 2,5 % oxidu uhelnatého při volnoběžných otáčkách a i při zvýšených otáčkách u vozidel poprvé registrovaných do 30. června 2020. Součinitel přebytku vzduchu lambda přitom musí dosahovat hodnoty $1 \pm 0,03$,</p> <p>b) 1,5 % oxidu uhelnatého při volnoběžných otáčkách a i při zvýšených otáčkách u vozidel poprvé registrovaných od 1. července 2020. Součinitel přebytku vzduchu lambda přitom musí dosahovat hodnoty $1 \pm 0,03$.</p>	
	8.2.1.2.3	Součinitel přebytku vzduchu lambda neodpovídá specifikaci výrobce.	B
	8.2.1.2.4	Zjištění z OBD značí zjevně nesprávnou funkci / nekompatibilní softwarová verze / s vozidlem nelze navázat komunikaci.	B
	8.2.1.2.5	U vozidel s OBD sdělovač MI (MIL) se po zapnutí zapalování nerozsvítí nebo po nastartování vozidla indikuje závadu.	B
	8.2.1.2.6	Zvýšený volnoběh – otáčky nejsou udržitelné ve stanoveném otáčkovém pásmu.	B
	8.2.1.2.7	Regulace základního volnoběhu – otáčky nejsou ve stanoveném otáčkovém pásmu.	B
	8.2.1.2.8	Nestandardní chování motoru vozidla znemožňující další měření.	B
	8.2.1.2.9	Emisně relevantní závady získané z řídicí jednotky.	B
8.2.2 Emise vznětových motorů			
8.2.2.1	Zařízení k omezení emisí z výfuku	Vizuální kontrola.	
8.2.2.1 Zařízení k omezení emisí namontované výrobcem chybí, je změněno nebo je zjevně poškozené	8.2.2.1.1	Zařízení k omezení emisí namontované výrobcem chybí, je změněno nebo je zjevně poškozené. V případě vozidla vybaveného filtrem pevných částic s emisní normou EURO 5 (V), EURO 6 (VI) je tato podmínka splněna také v případě, že je naměřena hodnota kouřivosti vyšší než $0,25 \text{ m}^{-1}$.	B
	8.2.2.1.2	Netěsnost zařízení k omezení emisí, která by měla vliv na měření emisí.	B
	8.2.2.1.3	Systém SCR k omezení emisí namontovaný výrobcem chybí, je změněn nebo zjevně vyřazen z funkčnosti.	B

8.2.2.2	Opacita	Měření emisí se provádí v souladu s metodikou na základě hodnot stanovených výrobcem vozidla, není-li stanoveno jinak.	
<p style="text-align: center;">8.2.2.2.1 Opacita u vozidel kategorie M a N přesahuje stanovené hodnoty</p>	8.2.2.2.1.1	Naměřená hodnota kouřivosti přesahuje úroveň korigovaného součinitele absorpce uvedenou na štítku výrobce.	B
	8.2.2.2.1.2	<p>Pokud výrobce vozidla kategorie M nebo N s pohonem na motorovou naftu nebo s duálním pohonem nestanovil hodnotu korigovaného součinitele absorpce motoru, nesmí naměřená hodnota kouřivosti překročit:</p> <p>a) u vozidel poprvé registrovaných do 31. prosince 1979: 4,0 m⁻¹,</p> <p>b) u motorů s atmosférickým sáním nebo u vozidel poprvé registrovaných nebo poprvé uvedených do provozu od 1. ledna 1980 do 30. června 2008: 2,5 m⁻¹,</p> <p>c) u přeplňovaných motorů poprvé registrovaných nebo poprvé uvedených do provozu od 1. ledna 1980 do 30. června 2008: 3,0 m⁻¹ nebo u vozidel poprvé registrovaných nebo poprvé uvedených do provozu od 1. července 2008: 1,5 m⁻¹,</p> <p>d) 0,7 m⁻¹ u vozidel s datem první registrace od 1. ledna 2015,</p> <p>e) 0,25 m⁻¹ u vozidel s emisními limity EURO 6.</p>	B
	8.2.2.2.1.3	U vozidel s OBD sdělovač MI (MIL) se po zapnutí zapalování nerozsvítí nebo po nastartování vozidla indikuje závadu.	B
	8.2.2.2.1.4	Zjištění z OBD značí zjevně nesprávnou funkci / nekompatibilní softwarová verze / s vozidlem nelze navázat komunikaci.	B
	8.2.2.2.1.5	Regulace volnoběhu – otáčky nejsou ve stanoveném otáčkovém pásmu.	B
	8.2.2.2.1.6	Referenční nebo přeběhové otáčky nejsou ve stanoveném otáčkovém pásmu	B
	8.2.2.2.1.7	Překročení max. přípustných otáček motoru (omezovače).	B
	8.2.2.2.1.8	Povolený rozptyl kouřivosti byl překročen.	B
	8.2.2.2.1.9	Překročeny doby akcelerace.	B
	8.2.2.2.1.10	Nestandardní chování motoru vozidla znemožňující další měření.	B
	8.2.2.2.1.11	Emisně relevantní závady získané z řídicí jednotky.	B
<p style="text-align: center;">8.2.2.2.2 Opacita u vozidel kategorie T nebo C</p>	8.2.2.2.2.1	Naměřená hodnota kouřivosti přesahuje úroveň korigovaného součinitele absorpce uvedenou na štítku výrobce.	B
	8.2.2.2.2.2	<p>Pokud výrobce vozidla kategorie T nebo C s pohonem na motorovou naftu nebo s duálním pohonem nestanovil hodnotu korigovaného součinitele absorpce motoru, nesmí naměřená hodnota kouřivosti překročit:</p> <p>a) 4,0 m⁻¹ u vozidel se vznětovým motorem s datem první registrace do 31. prosince 1979,</p> <p>b) 3,0 m⁻¹ u vozidel s přeplňovaným vznětovým motorem s datem první registrace od 1. ledna 1980 do 31. prosince 2014,</p> <p>c) 2,5 m⁻¹ u vozidel s nepřepřňovaným vznětovým motorem s datem první registrace od 1. ledna 1980 do 31. prosince 2014,</p> <p>d) 1,5 m⁻¹ u vozidel se vznětovým motorem s datem první registrace od 1. ledna 2015 do 31. prosince 2017,</p> <p>e) 0,7 m⁻¹ u vozidel se vznětovým motorem s datem první registrace od 1. ledna 2018.</p>	B

	8.2.2.2.3	U vozidel s OBD sdělovač MI (MIL) se po zapnutí zapalování nerozsvítí nebo po nastartování vozidla indikuje závadu.	B	
	8.2.2.2.4	Zjištění z OBD značí zjevně nesprávnou funkci / nekompatibilní softwarová verze / s vozidlem nelze navázat komunikaci.	B	
	8.2.2.2.5	Regulace volnoběhu – otáčky nejsou ve stanoveném otáčkovém pásmu.	B	
	8.2.2.2.6	Referenční nebo přeběhové otáčky nejsou ve stanoveném otáčkovém pásmu	B	
	8.2.2.2.7	Překročení max. přípustných otáček motoru (omezovače).	B	
	8.2.2.2.8	Povolený rozptyl kouřivosti byl překročen.	B	
	8.2.2.2.9	Překročeny doby akcelerace.	B	
	8.2.2.2.10	Nestandardní chování motoru vozidla znemožňující další měření.	B	
	8.2.2.2.11	Emisně relevantní závady získané z řídicí jednotky.	B	
8.3 Elektromagnetické odrušení				
8.3.1	Vysokofrekvenční rušení		Vizuální kontrola.	
8.3.1 Vysokofrekvenční rušení		8.3.1	Vozidlo nebo některá část jeho výbavy neplní požadavky na elektromagnetickou kompatibilitu.	A
8.4 Ostatní položky týkající se životního prostředí				
8.4.1	Úniky kapalin		Vizuální kontrola.	
8.4.1.1 Jakýkoli nadměrný únik kapalin, který by mohl poškodit životní prostředí nebo představovat bezpečnostní riziko pro ostatní účastníky silničního provozu		8.4.1.1.1	Únik provozních nebo jiných kapalin (které nejsou uvedeny v ostatních jednotlivých závadách), který by mohl poškodit životní prostředí nebo představovat bezpečnostní riziko pro ostatní účastníky silničního provozu.	B
		8.4.1.1.2	Nadměrný únik provozních nebo jiných kapalin (které nejsou uvedeny v ostatních jednotlivých závadách), který bezprostředně poškozuje životní prostředí nebo bezprostředně ohrožuje ostatní účastníky silničního provozu.	C
9. DALŠÍ PROHLÍDKY VOZIDEL K DOPRAVĚ OSOB KATEGORIE M2 A M3				
9.1 Dveře, únikové východy autobusu				
9.1.1	Provozní dveře a východy autobusu		Vizuální kontrola a zkouška činnosti.	
9.1.1.1 Vadná funkce některých dveří autobusu		9.1.1.1	Některé dveře autobusu nelze otevřít nebo bezpečně zavřít v plném rozsahu nebo je-li vyžadováno, nefunguje automatické uzamčení dveří za jízdy autobusu.	B
9.1.1.2 Zhoršený stav některých dveří autobusu		9.1.1.2.1	Dveře autobusu jsou zdeformované, popraskané nebo zkorodované, ale tento stav nemá vliv na bezpečnost přepravovaných osob.	A

		9.1.1.2.2	Dveře autobusu jsou zdeformované, popraskané nebo nadměrně zkorodované nebo některá část dveří chybí nebo stav dveří ohrožuje bezpečnost přepravovaných osob.	B
		9.1.1.2.3	Některý prvek nebo zařízení ze systému dveřních zámků nebo dveřních závěsů nebo otočného mechanismu zavírání dveří autobusu je uvolněný, poškozený nebo opotřebovaný, ale tato závada neovlivňuje bezpečnost a provozní vlastnosti dveří.	A
		9.1.1.2.4	Některý prvek ze systému dveřních zámků, dveřních závěsů nebo otočného mechanismu zavírání dveří autobusu je uvolněný, nadměrně opotřebovaný, poškozený nebo chybí a tato závada ovlivňuje bezpečnost nebo provozní vlastnosti dveří autobusu.	B
	9.1.1.3 Nouzové otevírání dveří autobusu je vadné	9.1.1.3.1	Nefunkční nouzové otevírání dveří autobusu (pokud lze funkci ověřit bez poškození).	B
		9.1.1.3.2	Signalizace nouzového otevření dveří autobusu, je-li vyžadována, chybí nebo nefunguje.	B
	9.1.1.4 Dálkové ovládání dveří autobusu je vadné nebo je vadná signalizace otevřených / zavřených dveří	9.1.1.4.1	Z místa řidiče autobusu nelze otevřít nebo zavřít některé dveře.	B
		9.1.1.4.2	Ovladač nebo zařízení pro otevírání dveří autobusu cestujícími, nefunguje.	B
		9.1.1.4.3	Signalizace otevření provozních dveří autobusu, je-li vyžadována, chybí nebo nefunguje.	B
		9.1.1.4.4	Některá zařízení nepřímého výhledu (zpětná zrcátka, kamery), umožňující řidiči autobusu sledovat přítomnost cestujících v bezprostřední blízkosti uvnitř nebo vně všech bočních provozních dveří, jsou-li vyžadována, chybí nebo nejsou funkční nebo jsou poškozena tak, že neplní svoji funkci.	B
		9.1.1.4.5	Zvuková výstraha proti rozjezdu autobusu při otevřených dveřích, je-li vyžadována, nefunguje.	B
	9.1.1.5 Dveře nebo systém otevírání a zavírání dveří autobusu není v souladu s požadavky	9.1.1.5.1	Označení ovladačů nebo zařízení pro otevírání dveří autobusu chybí nebo není v souladu s požadavky	A
		9.1.1.5.2	Konstrukce dveří autobusu, je-li vyžadováno, zjevně neodpovídá požadavkům ochrany proti sevření nebo zachycení (měkké hrany) nebo se dveře automaticky neotevrou při sevření.	B
		9.1.1.5.3	Počet provozních dveří a východů v autobusu, jejich provedení, požadované rozměry a rozmístění není v souladu s požadavky (např. dodatečnou úpravou).	B
		9.1.1.5.4	Dodatečná úprava vnitřních prostorů autobusu brání použití povinného východu nebo požadovanému přístupu k takovému východu (včetně nouzovým dveřím).	B
9.1.2	Únikové východy autobusu		Vizuální kontrola a zkouška činnosti.	
	9.1.2.1 Vadná funkce únikového východu v autobusu	9.1.2.1	Některé části zařízení pro otevření únikového východu v autobusu (např. páčky, madla) zjevně chybí nebo jsou poškozené natolik, že únikový východ nelze zjevně otevřít (např. závěsný poklop nebo závěsné / odhoditelné okno).	B
	9.1.2.2 Označení únikových východů autobusu nebo návod na jejich použití chybí nebo je nečitelný	9.1.2.2.1	Označení únikového východu nebo návod na otevření únikového východu v autobusu je částečně poškozený, ale je srozumitelný.	A
		9.1.2.2.2	Označení únikového východu nebo návod na otevření únikového východu v autobusu chybí nebo je nečitelný.	B

9.1.2.3 Chybí kladívko k rozbití skla únikového okna autobusu		9.1.2.3	V blízkosti únikového okna autobusu není k dispozici zařízení nebo nástroj pro jeho rozbití.	B
9.1.2.4 Únikové východy autobusu nejsou v souladu s požadavky		9.1.2.4.1	Počet, druh, rozměr, umístění nebo provedení (materiál) únikových východů (úniková okna odhoditelná / závěsná, únikové poklopy střešní / podlahové) neodpovídá kategorii a třídě autobusu.	B
		9.1.2.4.2	Neschválená úprava únikového okna autobusu (např. nalepení reklamní fólie), vyjma použití schválené fólie pro úniková okna, opatřené povinným štítkem s předepsanými údaji (označení výrobce, typ výrobku, schvalovací číslo ATEST 8 SD XXXX a text „URČENO NA ÚNIKOVÁ OKNA“).	B
		9.1.2.4.3	Dodatečná úprava vnitřních / vnějších prostorů autobusu, která brání použití některého únikového východu nebo brání požadovanému přístupu k takovému východu.	B
		9.1.2.4.4	Montáž schválené fólie na úniková okna autobusu neodpovídá požadavkům	B
9.2 Systém odmrazování a odmlžování čelního skla autobusu				
9.2	Systém odmrazování a odmlžování čelního skla autobusu	Vizuální kontrola a zkouška činnosti.		
9.2.1 Odmřování čelního skla autobusu nefunguje nebo nefunguje správně		9.2.1.1	Ovladačem systému odmlžování čelního skla autobusu nelze měnit výkon odmlžování (např. otáčky ventilátoru).	A
		9.2.1.2	Systém odmlžování čelního skla autobusu nefunguje nebo systém odmlžování není zjevně dostatečně účinný (netěsnost vzduchového potrubí apod.).	B
9.2.2 Systémem odmrazování a odmlžování autobusu se dostávají do prostoru pro řidiče nebo do prostoru pro cestující emise jedovatých či výfukových plynů		9.2.2.1	Nevyhovujícím stavem systému odmrazování nebo odmlžování čelního skla autobusu (např. netěsnost nebo nadměrná koroze potrubí) hrozí nebezpečí pronikání emisí jedovatých či výfukových plynů do prostoru pro řidiče nebo pro cestující.	B
		9.2.2.2	Systémem odmlžování nebo odmrazování čelního skla autobusu se dostávají do prostoru pro cestující emise výfukových nebo jiných jedovatých plynů.	C
9.2.3 Odmrazování čelního skla autobusu nefunguje nebo nefunguje správně		9.2.3	Systém odmrazování čelního skla autobusu nefunguje nebo systém odmrazování není zjevně dostatečně účinný (netěsnost vzduchového potrubí apod.).	B
9.3 Systém větrání a vytápění autobusu				
9.3	Systém větrání a vytápění autobusu	Vizuální kontrola a zkouška činnosti.		
9.3.1 Vadná funkce systému větrání a vytápění v autobusu		9.3.1.1	Systém větrání nebo klimatizace v autobusu, je-li namontována, není funkční nebo nelze plynule regulovat intenzitu větrání / chlazení (např. nad sedadlem).	A
		9.3.1.2	V autobusu zjevně nefunguje systém vytápění nebo je vytápění zjevně nedostatečné nebo nelze teplotu vytápění plynule regulovat.	B
		9.3.1.3	Některá část zařízení vytápění prostoru pro cestující chybí (např. kryt) nebo je nevhodně vedená nebo je poškozená natolik, že může způsobit cestujícím v autobusu popáleniny.	B

9.3.2 Systémem větrání a vytápění v autobusu se dostávají do prostoru pro řidiče nebo pro cestující emise jedovatých či výfukových plynů		9.3.2.1	Nevyhovujícím stavem systému větrání nebo vytápění autobusu (např. netěsnost nebo nadměrná koroze vzduchového potrubí / výměníku) hrozí nebezpečí pronikání emisí jedovatých či výfukových plynů do prostoru pro řidiče nebo pro cestující.	B
		9.3.2.2	Systémem větrání nebo vytápění autobusu se dostávají do prostoru pro řidiče nebo pro cestující emise jedovatých či výfukových plynů.	C
9.4 Sedadla v autobusu				
9.4.1	Sedadla pro cestující v autobusu (včetně sedadel doprovodu)		Vizuální kontrola.	
9.4.1.1 Některé sedadlo pro cestující v autobusu je poškozené nebo není bezpečné		9.4.1.1.2	Konstrukce sedadla pro cestující v autobusu je poškozená nebo nadměrně opotřebovaná (sedák / opěradlo), prasklá, deformovaná nebo neúplná nebo poškození sedadla může způsobit zranění přepravované osoby.	B
9.4.1.2 Některé sedadlo pro cestující v autobusu je uvolněné nebo ukotvení sedadla není spolehlivé		9.4.1.2	Některý spojovací prvek ukotvení sedadla pro cestující v autobusu je uvolněný, prasklý nebo chybí nebo způsob ukotvení sedadla neodpovídá požadavkům (např. mimo kotevní úchyty) nebo kotevní úchyt (včetně okolí) je nadměrně zkorodovaný a tato závada ovlivňuje spolehlivost ukotvení sedadla.	B
9.4.1.3 Systém seřízení nebo posouvání sedadla pro cestující v autobusu je vadný nebo nelze sedadlo aretovat spolehlivě v požadované poloze		9.4.1.3.1	Větší vůle než montážní v systému posouvání / seřízení sedadla pro cestující v autobusu (např. boční, úhlové), ovlivňující mechanické vlastnosti sedadla (vůle / tuhost).	A
		9.4.1.3.2	Systém seřízení nebo posouvání sedadla pro cestující v autobusu je vadný nebo nelze sedadlo aretovat spolehlivě v požadované poloze nebo se sedadlo po sklopení samočinně nezablokuje v obvyklé poloze.	B
9.4.1.4 Sedadla pro cestující v autobusu nejsou v souladu s požadavky		9.4.1.4.1	Počet sedadel pro cestující v autobusu, nestanoví-li výrobce jinak, neodpovídá počtu (chybí / překračuje počet sedadel / kotevnicích úchytů) uvedeném v dokumentaci vozidla nebo typ sedadla (provedení) neodpovídá požadavkům homologace nebo neodpovídá požadavkům typu vozidla.	B
		9.4.1.4.2	Předepsaný minimální volný prostor pro sedícího cestujícího v autobusu nebo volný prostor nad místem sedění je zjevně snížen (např. dodatečnou úpravou).	B
		9.4.1.4.3	Sedadla pro cestující blokuji nouzový východ autobusu.	B
9.4.2	Prostor pro řidiče autobusu (další požadavky)		Vizuální kontrola.	
9.4.2.1 Sluneční clona nebo antireflexní ochrana proti oslnění řidiče autobusu je vadná nebo neodpovídá požadavkům		9.4.2.1.1	Sluneční clona v autobusu nelze aretovat v horní (sklopené) poloze.	A
		9.4.2.1.2	Sluneční clona v autobusu nelze spolehlivě aretovat v nastavené poloze nebo sluneční clona / antireflexní ochrana proti oslnění řidiče chybí nebo je v tak zhoršeném stavu, že neplní svoji funkci nebo neodpovídá požadavkům (např. rozměr).	B
9.4.2.2 Ochrana řidiče autobusu je nespolehlivá nebo neodpovídá požadavkům		9.4.2.2.1	Prostor řidiče autobusu, je-li opatřen zábranou (dvířky), nelze spolehlivě zajistit v zavřené poloze.	B
		9.4.2.2.2	Prostor řidiče autobusu, je-li vyžadováno, není dostatečně chráněn před cestujícími nebo předměty (např. zavazadly) a hrozí nebezpečí zranění řidiče nebo prostor řidiče neodpovídá požadavkům.	B

9.5 Vnitřní osvětlení a navigační zařízení autobusu			
9.5	Vnitřní osvětlení a navigační zařízení autobusu	Vizuální kontrola a zkouška činnosti.	
9.5.1 Vnitřní osvětlení a navigační zařízení autobusu je vadné nebo neodpovídá požadavkům	9.5.1.1	Některá svítidla vnitřního osvětlení stanovených prostorů autobusu nesvítí, ale tato závada neohrožuje bezpečnost přepravy cestujících.	A
	9.5.1.2	Některé svítidly vnitřního osvětlení stanovených prostorů autobusu nesvítí nebo jsou poškozeny / a natolik (ostré hrany), že tato závada ohrožuje bezpečnost přepravy cestujících.	B
	9.5.1.3	Některý stanovený prostor autobusu, je-li osvětlení vyžadováno (např. schody, východy, prostor pro cestující, toalety, vnitřní označení a vnitřní ovladače východů, překážky v prostoru autobusu) není osvětlen předepsaným umělým vnitřním osvětlením, nebo způsob osvětlení neodpovídá požadavkům.	B
9.6 Uličky, plochy pro stojící cestující, příhrádky pro zavazadla v autobusu			
9.6	Uličky, plochy pro stojící cestující, příhrádky pro zavazadla v autobusu	Vizuální kontrola.	
9.6.1 Podlaha v autobusu je vadná nebo nespolehlivá	9.6.1.1	Povrch podlahy autobusu nezajišťuje bezpečný pohyb cestujících a může zapříčinit jejich zranění (např. povrch nadměrně opotřebovaný, potrhany, vyboulený).	B
	9.6.1.2	Některý poklop v podlaze autobusu není dostatečně upevněn nebo zajištěn proti otevření nebo některá jeho část nadměrně vyčnívá nad úroveň podlahy a může zapříčinit zranění cestujících.	B
	9.6.1.3	Podlaha autobusu je v natolik zhoršeném stavu (např. nadměrná koroze, praskliny nebo nespolehlivě uchycené poklopy nebo poklop chybí), že je bezprostředně ohrožena bezpečnost přepravovaných osob.	C
9.6.2 V autobusu vadné zábradlí nebo madla	9.6.2.1	Některá madla (zábradlí) nebo držadla (poutka) v autobusu jsou uvolněná, ale tato závada neohrožuje zdraví a bezpečnost přepravovaných osob.	A
	9.6.2.2	Madla (zábradlí) a držadla (poutka) v autobusu jsou na svém povrchu natolik poškozena, že mohou způsobit zranění přepravovaných osob nebo jsou prasklá nebo nespolehlivě uchycená, že neplní svoji funkci nebo ohrožují bezpečnost přepravovaných osob.	B
9.6.3 Příhrádky pro zavazadla v autobusu jsou uvolněné nebo poškozené tak, že může dojít k vypadnutí zavazadel	9.6.3.1	Příhrádka pro zavazadla v autobusu je uvolněná, ale tato závada neovlivňuje její funkci (bezpečnou přepravu zavazadel).	A
	9.6.3.2	Příhrádka pro zavazadla v autobusu je uvolněná nebo poškozená natolik, že je ohrožena její funkce (nebezpečí vypadnutí zavazadel na cestující během jízdy).	B
	9.6.3.3	Prostor pro zavazadla v autobusu nelze bezpečně uzavřít, nebezpečí vypadnutí zavazadel.	B
9.6.4 Uličky nebo plochy pro stojící cestující nebo příhrádky pro zavazadla v autobusu nejsou v souladu s požadavky	9.6.4.1	Rozměry (minimální šířka, maximální sklon) nebo povrchová úprava podlahy uličky autobusu není v souladu s požadavky (např. po dodatečné úpravě).	B
	9.6.4.2	Provedení, povrchová úprava nebo způsob montáže madel (zábradlí) nebo držadel v autobusu není v souladu s požadavky (např. po dodatečné úpravě) nebo některá předepsaná madla (zábradlí) nebo držadla (poutka) chybí.	B

	9.6.4.3	Provedení prostoru pro zavazadla v autobusu není v souladu s požadavky (např. po dodatečné úpravě) a hrozí nebezpečí vypadnutí zavazadel.	B
9.7 Schody v autobusu			
9.7	Schody v autobusu	Vizuální kontrola a zkouška činnosti	
9.7.1 Schody v autobusu jsou vadné nebo nejsou bezpečné	9.7.1.1	Nášlapná plocha schodů autobusu nezajišťuje bezpečný pohyb cestujících a může zapříčinit jejich zranění (např. povrch nadměrně opotřeбенý, potrháný, vyboulený).	B
	9.7.1.2	Nášlapná plocha schodů autobusu je v natolik zhoršeném stavu, že je bezprostředně ohrožena bezpečnost osob.	C
9.7.2 Zasouvateľné schody v autobusu nefungují správně	9.7.2	Zasouvateľné schody autobusu nelze vysunout / zasunout nebo signalizace funkce u řidiče, je-li vyžadována, není funkční nebo chybí.	B
9.7.3 Schody v autobusu nejsou v souladu s požadavky	9.7.3.1	Rozměry, tvar, sklon nebo povrch schodů autobusu nejsou v souladu s požadavky.	B
	9.7.3.2	Pohyb zasouvateľných schodů autobusu nebo porušení předepsaných požadavků pro zasouvateľné schody může způsobit zranění osob.	B
9.8 Systém vnitřní komunikace s cestujícími autobusu			
9.8	Systém vnitřní komunikace s cestujícími autobusu	Vizuální kontrola a zkouška činnosti.	
9.8.1 Systém vnitřní komunikace s cestujícími autobusu je vadný nebo neodpovídá požadavkům	9.8.1.1	Některý prostředek (tlačítko) pro komunikaci mezi řidičem autobusu a prostorem pro cestující nebo odpočinkovým prostorem pro druhého řidiče, je-li vyžadován, nefunguje nebo chybí.	A
	9.8.1.2	Systém vnitřní komunikace s cestujícími autobusu, je-li vyžadován, chybí nebo není funkční nebo neodpovídá požadavkům.	B
9.9 Nápis a upozornění (piktogramy) v autobusu			
9.9	Nápis a upozornění (piktogramy) v autobusu	Vizuální kontrola.	
9.9.1 Nápis nebo piktogramy v autobusu jsou poškozené nebo chybné nebo nečitelné nebo chybí	9.9.1.1	Vnitřní označení autobusu předepsanými nápisy nebo piktogramy je poškozené, ale čitelné.	A
	9.9.1.2	Vnitřní označení autobusu předepsanými nápisy nebo piktogramy chybí nebo je poškozené tak, že nápisy nebo piktogramy jsou nečitelné.	B
9.9.2 Nápis a upozornění (piktogramy) v autobusu nejsou v souladu s požadavky	9.9.2	Předepsaná minimální velikost číslic nebo písmen nebo provedení piktogramů pro vnitřní označení autobusů není v souladu s požadavky.	A
9.10 Požadavky týkající se dopravy dětí v autobusu			
9.10.1	Požadavky na dveře autobusu, určeného pro přepravu dětí	Vizuální kontrola.	

9.10.1.1 Ochrana dveří v autobusu určeném pro přepravu dětí není v souladu s požadavky		9.10.1.1	U speciálně konstruovaných autobusů na přepravu dětí (školáků), konstrukce nebo systém ovládání provozních dveří neodpovídá požadavkům.	B
9.10.2	Signalizační a speciální vybavení v autobusu určeném pro přepravu dětí		Vizuální kontrola.	
9.10.2.1 Signalizační nebo speciální vybavení v autobusu pro přepravu dětí chybí nebo není v souladu s požadavky		9.10.2.1	U speciálně konstruovaných autobusů na přepravu dětí (školáků), signalizační nebo speciální vybavení chybí nebo není v souladu s požadavky.	B
9.11 Požadavky týkající se dopravy cestujících se sníženou pohyblivostí v autobusu				
9.11.1	Rampy, zdviže a dveře vztahující se k dopravě cestujících se sníženou pohyblivostí v autobusu		Vizuální kontrola a zkouška činnosti.	
9.11.1.1 Některá rampa, zdviž nebo dveře autobusu určené pro nastupování a vystupování cestujících se sníženou pohyblivostí, nejsou funkční		9.11.1.1.1	Dveře autobusu pro přístup invalidních vozíků, jsou-li vyžadovány, neumožňují snadný přístup nebo nejsou vybaveny rampou nebo zdviží.	B
		9.11.1.1.2	Zdviž nebo rampa autobusu není funkční nebo nefunguje v celém rozsahu nebo ji nelze spolehlivě zajistit v přepravní poloze.	B
		9.11.1.1.3	Při použití zdviže autobusu se neuvěde samočinně v činnost zařízení bránící nechtěnému pohybu invalidního vozíku.	B
9.11.1.2 Některá rampa, zdviž nebo dveře autobusu určené pro nastupování a vystupování cestujících se sníženou pohyblivostí, je ve zhoršeném stavu nebo může způsobit zranění cestujících		9.11.1.2.1	Předepsané označení zdviže / rampy autobusu nebo směru pohybu invalidního vozíku, je-li vyžadováno, chybí nebo je nadměrně poškozené.	B
		9.11.1.2.2	Dveře, podlaha nebo zařízení zdviže / rampy autobusu je opotřebované, nadměrně zkorodované, popraskané nebo poškozené tak, že může způsobit zranění nebo překáží v pohybu cestujícím.	B
9.11.1.3 Ovládání rampy nebo zdviže, určené pro nastupování a vystupování cestujících se sníženou pohyblivostí, nefunguje nebo nefunguje správně		9.11.1.3.1	Ovládání zdviže / rampy autobusu, které jsou poháněné servomotorem, není funkční.	B
		9.11.1.3.2	Zařízení pro ručně ovládanou zdviž invalidního vozíku v autobusu nefunguje nebo zjevně nefunguje správně.	B
9.11.1.4 Kontrolka nebo zvuková signalizace upozorňující řidiče autobusu na používání rampy nebo zdviže cestujícími se sníženou pohyblivostí, nefunguje nebo chybí		9.11.1.4.1	Kontrolka, upozorňující řidiče autobusu na vysunutou nebo spuštěnou polohu zařízení pro nastupování (zdviž, rampa), nefunguje nebo chybí.	B
		9.11.1.4.2	Optická a zvuková signalizace vysunutí a zasunutí rampy v prostoru dveří autobusu, je-li vyžadována, nefunguje nebo chybí.	B
9.11.1.5 Rampa, zdviž nebo dveře autobusu určené pro nastupování a vystupování cestujících se sníženou pohyblivostí, neodpovídají požadavkům		9.11.1.5.1	Dveře autobusu pro přístup invalidních vozíků, jsou-li vyžadovány, nejsou v souladu s požadavky.	B
		9.11.1.5.2	Zdviž / rampa pro přístup invalidních vozíků do autobusu nebo způsob jejich ovládání není v souladu s požadavky.	B
9.11.2	Upevnění vozíků pro invalidy v autobusu		Vizuální kontrola a zkouška činnosti.	
9.11.2.1 Zádržný systém pro uchycení invalidního vozíku v autobusu není funkční		9.11.2.1	U zádržného systému pro uchycení invalidního vozíku v autobusu, vybaveného samonavíjecím pásem, samonavíjecí zařízení nenavíjí nebo nenavíjí správně nebo blokovací zařízení neblokuje.	B

9.11.2.2 Zádržný systém pro uchycení invalidního vozíku v autobusu je poškozený nebo není spolehlivý	9.11.2.2.2	Popruh zádržného systému pro uchycení invalidního vozíku v autobusu poškozen tak, že je narušena jeho pevnost (nařiznutý, prodřený, roztřepený apod.).	B
	9.11.2.2.3	Některá tuhá část zádržného systému pro uchycení invalidního vozíku v autobusu má na svém povrchu ostré hrany, které mohou třením způsobit opotřebení nebo porušení popruhu nebo způsobit zranění osob nebo některá tuhá část soupravy pásu vykazuje známky poškození nebo koroze, která ohrožuje správnou funkci zařízení.	B
	9.11.2.2.4	Některá část připevňovacího kování zádržného systému pro uchycení invalidního vozíku v autobusu je uvolněná nebo poškozená tak, že ukotvení zádržného systému uchycení invalidního vozíku není spolehlivé.	B
	9.11.2.2.6	Konstrukce opěradla / opory pro přepravu invalidního vozíku orientovaného směrem vzad je poškozená natolik, že opěradlo / opora neplní svoji funkci nebo může způsobit zranění ostatních přepravovaných osob (ostré hrany).	B
9.11.2.3 Spony zádržného systému pro uchycení invalidního vozíku v autobusu nelze spolehlivě zapnout nebo rozepnout	9.11.2.3	Spony zádržného systému pro uchycení invalidního vozíku v autobusu nelze spolehlivě zapnout nebo rozepnout.	B
9.11.2.4 Prostor, určený pro přepravu invalidního vozíku v autobusu, není v souladu s požadavky	9.11.2.4.1	Prostor určený pro přepravu invalidního vozíku v autobusu neodpovídá požadavkům nebo není vybaven předepsaným typem zádržného systému.	B
	9.11.2.4.2	Autobus, který je určen pro přepravu invalidního vozíku, není opatřen předepsaným označením.	A
9.11.3	Signalizační a speciální vybavení autobusu, vztahující se k dopravě cestujících se sníženou pohyblivostí	Vizuální kontrola.	
9.11.3.1 Dorozumívací zařízení nebo speciální vybavení určené pro cestující se sníženou pohyblivostí, chybí nebo není v souladu s požadavky	9.11.3.1	Dorozumívací zařízení pro osoby se sníženou pohyblivostí, je-li vyžadováno, nefunguje, nebo chybí nebo její provedení nebo umístění v autobusu není v souladu s požadavky.	B
9.12 Jiné speciální vybavení autobusu			
9.12.1	Zařízení pro přípravu jídla v autobusu	Vizuální kontrola.	
9.12.1.1 Zařízení pro přípravu jídla v autobusu není v souladu s požadavky	9.12.1.1	Montáž zařízení pro výrobu horkých nápojů nebo kuchyňské zařízení v autobusu nespĺňuje požadavky bezpečnosti.	B
9.12.1.2 Zařízení pro přípravu jídla v autobusu je poškozené do takové míry, že by bylo jeho používání nebezpečné	9.12.1.2	Zařízení pro přípravu jídla v autobusu je zjevně poškozené do takové míry, že by bylo jeho používání nebezpečné.	B
9.12.2	Sanitární zařízení v autobusu	Vizuální kontrola	

9.12.2 Sanitární zařízení v autobusu je poškozené a může způsobit zranění nebo není v souladu s požadavky		9.12.2.1	Sanitární zařízení v autobusu není v souladu s požadavky	A
		9.12.2.2	Sanitární zařízení v autobusu je poškozené a může způsobit zranění.	B
9.12.3	Jiné zařízení namontované v autobusu (např. audiovizuální systémy)	Vizuální kontrola		
9.12.3 Dodatečně namontované zařízení v autobusu není v souladu s požadavky na bezpečnost nebo porušuje požadavky na bezpečnost		9.12.3.1	Audiovizuální systémy pro cestující, nejsou umístěny mimo zorné pole řidiče, nebo jejich provedení nebo umístění porušuje požadavky na bezpečnost (ostré hrany) nebo minimální výšku nad sedadlem.	B
		9.12.3.2	Dodatečná montáž zařízení (výbavy) v autobusu není v souladu s požadavky, ale není ohrožena bezpečnost jízdy ani bezpečnost cestujících	A
		9.12.3.3	Dodatečně namontované zařízení (výbava) v autobusu porušuje požadavky na bezpečnost	B

Poznámky:

- "Homologované zařízení" - zde znamená systém, konstrukční část nebo samostatný technický celek homologovaný podle příslušného předpisu EHK nebo schválený podle příslušné směrnice nebo nařízení EHS/ES/EU.
- "Požadavky" - zde znamená požadavky na schválení vozidla k datu první registrace nebo prvního uvedení do provozu a také povinnosti dodatečného vybavení podle příslušných právních předpisů. Věta první také platí pro systémy, konstrukční části nebo samostatné technické celky vozidla.
- "Vizuální kontrola" - zde znamená zejména prohlédnutí kontrolovaných položek a v případě potřeby také fyzické prověření jejich ovládnutí, posouzení hluku nebo užití jiného vhodného prostředku kontroly bez použití technických zařízení.
- "Nebezpečná úprava" – zde znamená úprava, které má nepříznivý vliv na bezpečnost vozidla v provozu na pozemních komunikacích anebo negativní vliv na životní prostředí.
- "Identifikace vozidla" - zde znamená činnost, při níž stanice technické kontroly přezkoumává soulad identifikačních údajů s předloženou dokumentací k vozidlu, kterou je zejména osvědčení o registraci vozidla, technický průkaz, výpis technických údajů k vozidlu vydaný akreditovaným zástupcem nebo pověřenou zkušebnou, COC list nebo jiný na roveň postavený dokument. Soulad provedení identifikátorů na vozidle se porovnává se schválenou databází.
- "Identifikační údaj" - zde znamená zejména identifikační číslo vozidla (VIN) a povinný štítek výrobce. Pro identifikaci vozidla je možné použít i další údaje přidělené vozidlu zpravidla výrobcem vozidla nebo registračním místem: číslo motoru, je-li jím vozidlo vybaveno a je-li uvedeno v dokladech k vozidlu, registrační značku a provedení vozidla nebo jiné podobné údaje, podle nichž lze určit jedinečnost vozidla.
- „DOT“ je označení úřadu upravující předpisy v dopravě v USA (Department of Transport U.S.), kterým jsou označovány systémy, konstrukční části nebo samostatné technické celky, které odpovídají požadavkům tohoto úřadu.

- U vozidel se zážehovými a vznětovými motory s neřízeným emisním systémem nebo s neřízeným emisním systémem s katalyzátorem, které má zapsanou v technickém průkaze historickou původnost, se při měření emisí provádí vizuální kontrola skupin a dílů ovlivňujících tvorbu emisí škodlivin výfukových plynů zaměřená na úplnost a těsnost palivové, zapalovací, sací a výfukové soustavy a těsnost motoru; kontrola ostatních zařízení určených ke snižování emisí škodlivin (odvětrání motoru, recirkulace výfukových plynů apod.) se provádí v rozsahu stanoveném výrobcem vozidla.
- U vozidla poháněného motorem mazaným směsí paliva s mazivem (dvoutaktní motory) se při měření emisí provádí vizuální kontrola skupin a dílů ovlivňujících tvorbu emisí škodlivin výfukových plynů zaměřená na úplnost a těsnost palivové, zapalovací, sací a výfukové soustavy a těsnost motoru; kontrola ostatních zařízení určených ke snižování emisí škodlivin (odvětrání motoru, recirkulace výfukových plynů apod.) se provádí v rozsahu stanoveném výrobcem vozidla, a kontrola funkce řídicího systému motoru, čtení paměti závad pomocí diagnostického zařízení v rozsahu a způsobem předepsaným výrobcem vozidla.

PŘEDEPSANÉ BRZDNÉ ÚČINKY

Brzdný účinek vozidel kategorie M, N a O (provozního brždění)			
Datum schválení typu od:	Kategorie vozidla	Minimální hodnota poměrného brzdného účinku Z (%)	Max. ovládací síla na pedál (N)
1. 1. 1972	M1	59	490
	M2, M3	51	685
	N, O	45	685
1. 7. 1995	M1	59	490
	N1	51	685
	M2, M3, N2 a N3	51	685
	O ¹⁾	45 / 51 ²⁾	³⁾

¹⁾ Vozidlo kategorie O1 je-li vybaveno brzdovým systémem.

²⁾ První hodnota platí pro návěsy, druhá pro přívěsy.

³⁾ U poloprůběžného nebo průběžného systému s pneumatickým ovládním nesmí při zkoušce tlak v plnici větvi spojovacího potrubí přesáhnout 700 kPa a v ovládací větvi spojení:

a) v pneumatické ovládací větvi nesmí tlak přesáhnout 650 kPa,

b) v elektrické ovládací větvi nesmí přesáhnout digitální požadovanou hodnotu odpovídající 650 kPa.

U vozidel kategorie O2 s nájezdovým nebo elektrickým brzdovým systémem se použijí odpovídající vstupní hodnoty dané zkušební metodikou.

Brzdný účinek traktorů (provozního brždění)		
„a“ = střední plné zpomalení stanovené		
„d _m ⁽⁷⁾ = a		
Konstrukční rychlost traktoru	Střední plné zpomalení	Max. ovládací síla na pedál
do 30 km/h a schválení typu před 1. 3. 1998 ⁴⁾	a = 2,4 m/s ²	600 N
do 40 km/h a schválení typu po 1. 3. 1998 ⁵⁾	a = 4,5 m/s ²	600 N
nad 40 km/h ⁶⁾	a = 5,0 m/s ²	600 N
do 30 km/h ⁷⁾	a = 3,55 m/s ²	600 N 400 N (ruční)
nad 30 km/h ⁷⁾	a = 5,0 m/s ²	600 N 400 N (ruční)

- 4) Směrnice rady 76/432/EHS o sblížení právních předpisů členských států týkajících se brzdových zařízení kolových zemědělských a lesnických traktorů, příloha č. II odst. 2.1.1.1.
- 5) Směrnice komise 96/63/ES, kterou se mění směrnice Rady 76/432/EHS, týkající se brzdových zařízení kolových traktorů stanovila vzorec $S_{max} \leq 0,15 V + (V^2/116)$, kdy z hodnoty 116 vychází střední plné zpomalení 4,5 m/s².
- 6) Traktory s maximální konstrukční rychlostí nad 40 km/h se posuzují z hlediska brzdového systému podle předpisu EHK č. 13 jako vozidlo odpovídající kategorie N, nevztahuje se na vozidla, která byla schválena před platností nařízení Komise v přenesené pravomoci (EU) 2015/68 ze dne 15. října 2014, kterým se doplňuje nařízení Evropského parlamentu a Rady (EU) č. 167/2013, pokud jde o požadavky na brzdění vozidel pro účely schvalování zemědělských a lesnických vozidel.
- 7) Nařízení Komise v přenesené pravomoci (EU) 2015/68 ze dne 15. října 2014, kterým se doplňuje nařízení Evropského parlamentu a Rady (EU) č. 167/2013, pokud jde o požadavky na brzdění vozidel pro účely schvalování zemědělských a lesnických vozidel.“.

19. V příloze č. 2 se v odstavcích 1, 2, 3, 6 a 7 za slova „technický průkaz“ vkládají slova „včetně jeho příloh, které tvoří nedílnou součást technického průkazu“.

20. Příloha č. 4 zní:

„Příloha č. 4 k vyhlášce č. 211/2018 Sb.

Vzor protokolů o technické prohlídce

Vzor – Protokol o technické prohlídce – ruční protokol



9. Provozovatel:

Sídlo firmy:

STK č. Adresa provozovny: IČO:

Tel.: DIČ:

E-mail:

PROTOKOL č. CZ- - - - Druh TP Rozsah

1. VIN (č. karoserie):

2. Registrační značka a symbol státu:

4. Stav počítáče ujeté vzdálenosti (km): 5. Kategorie vozidla:

Tovární značka: Druh vozidla:

Obch. označení (typ): Datum první registrace:

Typ motoru: Číslo TP (dokladu):

Měření emisí provedla SME č.: dne: č. protokolu:

6. ZÁVADY ZJIŠTĚNÉ NA VOZIDLE:

LEHKÉ (A) []

VÁŽNÉ (B) []

NEBEZPEČNÉ (C) []

Poznámky:

3. Datum a místo prohlídky _____

7. Vozidlo je pro další provoz _____

8. Příští prohlídka musí být provedena do _____

9. Technickou prohlídku provedl technik, osv. č. _____ Podpis: _____

10. Vozidlo z hlediska evidenční kontroly _____
Kontrolní nálepka _____

Za správnost: _____
podpis odpovědného pracovníka

Razítko STK:

Protokol pro off-line stav (ruční protokol)



STK č.
Tel.:
E-mail:

Stránka / celkový počet stran

9. Název provozovatele:
(firma, obchodní rejstřík)
Sídlo firmy:
(ulice a čp., PSČ a město)
Adresa provozovny:
(ulice a čp., PSČ a město)

LOGO firmy

IČO:
DIČ:

PROTOKOL č. o technické prohlídce

Druh TP:

Rozsah TP:

ID:

- | | |
|---|--|
| <p>1. VIN (č. karoserie):
2. Registrační značka a symbol státu:
4. Stav počítače ujeté vzdálenosti (km):
Tovární značka:
Obchodní označení (typ):
Typ motoru:</p> | <p>5. Kategorie vozidla:
Druh vozidla:
Datum první registrace:
Číslo TP (dokladu):</p> |
|---|--|

Měření emisí provedla SME č. ___ . ___ . ___ dne ___ . ___ . 20___, č. protokolu ___ / ___

6. ZÁVADY ZJIŠTĚNÉ NA VOZIDLE:

LEHKÉ (A) (počet závad) (dynamické pole)

VÁŽNÉ (B) (počet závad) (dynamické pole)

NEBEZPEČNÉ (C) (počet závad) (dynamické pole)

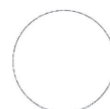
Poznámky: (dynamické pole)

3. Datum a místo prohlídky:
7. Vozidlo je pro další provoz
8. Příští prohlídka musí být provedena do
9. Technickou prohlídku provedl kontrolní technik, osvědčení č.:
10. Vozidlo z hlediska evidenční kontroly
Kontrolní nálepka



(čárový kód protokolu)

Za správnost:



Razítko STK

_____ podpis

Datum a čas měření:

Č. protokolu:

VIN:

KONTROLA:

Výsledek vizuální kontroly:				
Výsledek kontroly readiness kódů:				
Výsledek kontroly závad řídicí jednotky motoru:				
Vyhodnocení stavu řídicí jednotky:				
Výsledek kontroly těsnosti plynového zařízení **):				
Měřené parametry		Předepsané hodnoty	Naměřené hodnoty s palivem	
			základním	alternativním
Při volnoběhu	Otáčky [min^{-1}]			
	Obsah CO [%]			
Při zvýšených otáčkách	Otáčky [min^{-1}]			
	Obsah CO [%]			
	λ – lambda [1]			

Použitý analyzátor (výrobce, typ):

Naměřené hodnoty jsou přímým on-line záznamem měření analyzátoru.

Poznámky: (dynamické pole)

Vozidlo z hlediska měření emisí
 Vylepena ochranná nálepka č.
 Měření emisí provedl kontrolní technik, osvědčení č.:

*) Pouze, je-li uvedeno v TP vozidla

**) Pouze pro vozidla vybavená zařízením pro plynový pohon



(čárový kód protokolu)

druhá strana protokolu o technické prohlídce

Datum a čas měření: Č. protokolu: VIN:
 Komunikační protokol:
 Identifikační řetězce:

CALID: CVN: VIN:

Stav Readiness (údaje pro J1939):

	Comp	Fuel	Misf	EGR/ VVT	EGS Heat	EGS Func	A/C	SAS	Evap	HCat	Cat Func	NM HC	Cold	NOx	DPF	Boost
Podporované																
Otestované																

Stav Readiness (údaje mimo J1939):

	Comp	Fuel	Misf	EGR/ VVT	O2S Heat	O2S Func	A/C	SAS	Evap	HCat	Cat Func
Podporované											
Otestované											

Výpis DTC: Celkem závad:
 Vzdálenost ujetá při aktivní DTC: km Stav MIL:
 Naměřené hodnoty:
 Palivo:

Status	n [min ⁻¹]	vyústění	CO [%]	CO ₂ [%]	HC [ppm]	Lambda [-]	O ₂ [%]	CO _{corr} [%]	NO _x [ppm]	TPS [%]
Měřeno										
Limit										
Měřeno										
Limit										

Pozn. Pro vícepalivová vozidla se řádek Palivo a tabulka opakují.

Výsledky doplňkových testů (dvoustavová sonda):

n [min ⁻¹]	sonda	Amplituda [V]	Frekvence [Hz]

Výsledky doplňkových testů (širokopásmová sonda):

n [min ⁻¹]	sonda	Rozsah signálu [V, mA]

Kontrola nádrží LPG/CNG:

Nádrž č.	Výrobce	Homologace	Životnost do:	Vizuální kontrola

Pozn. uvede se seznam všech použitých nádrží.



(čárový kód protokolu)

třetí a popřípadě další strana protokolu o technické prohlídce

Vzor – Protokol o nařízené technické prohlídce – ruční protokol

9. Provozovatel: Sídlo firmy: STK č. Adresa provozovny: IČO: Tel.: DIČ: E-mail: PROTOKOL č. CZ- - - - Druh TP: NAŘÍZENÁ Rozsah 1. VIN (č. karoserie): 2. Registrační značka a symbol státu: 4. Stav počít. ujeté vzdál. (km): 5. Kategorie vozidla: Obch. označení (typ): Druh vozidla: Tovární značka: Datum první registrace: Typ motoru: Měření emisí provedla SME č.: dne: č. protokolu:

6. ZÁVADY ZJIŠTĚNÉ NA VOZIDLE:

LEHKÉ (A) []

VÁŽNÉ (B) []

NEBEZPEČNÉ (C) []

Poznámky:

3. Datum a místo prohlídky / Place and date of the test:

7. Vozidlo je pro další provoz na území ČR

způsobilé / způsobilé na dobu 30 dnů do _____ / nezpůsobilé

Vehicle for continued operation in the CZ

eligible / eligible for 30 days until _____ / ineligible



Razítko STK

8. Příští prohlídka musí být provedena do _____

9. Technickou prohlídku provedl technik, osv. č. _____ Podpis: _____

10. Vozidlo z hlediska evidenční kontroly _____

Kontrolní nálepka _____

Za správnost: _____

podpis odpovědného pracovníka

Protokol pro off-line stav (ruční protokol – nařízená prohlídka)



STK č.
Tel.:
E-mail:

Stránka / celkový počet stran

LOGO firmy

9. Název provozovatele:
(firma, obchodní rejstřík)
Sídlo firmy:
(ulice a čp., PSČ a město)
Adresa provozovny:
(ulice a čp., PSČ a město)

IČO:
DIČ:

PROTOKOL č. o technické prohlídce

Druh TP: NAŘÍZENÁ

Rozsah TP:

ID:

- | | |
|---|--|
| <p>1. VIN (č. karoserie):
2. Registrační značka a symbol státu:
4. Stav počítáče ujeté vzdálenosti (km):
Tovární značka:
Obchodní označení (typ):
Typ motoru:</p> | <p>5. Kategorie vozidla:
Druh vozidla:
Datum první registrace:
Číslo TP (dokladu):</p> |
|---|--|

Měření emisí provedla SME č. ___.__.____ dne ___.__.20___, č. protokolu _____ / _____

6. ZÁVADY ZJIŠTĚNÉ NA VOZIDLE:

LEHKÉ (A) (počet závad) (dynamické pole)

VÁŽNÉ (B) (počet závad) (dynamické pole)

NEBEZPEČNÉ (C) (počet závad) (dynamické pole)

Poznámky: (dynamické pole)

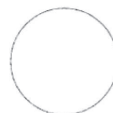
- | |
|---|
| <p>3. Datum a místo prohlídky / Place and date of the test:
7. Vozidlo je pro další provoz na území ČR způsobilé / způsobilé na dobu 30 dnů do / nezpůsobilé.
Vehicle for continued operation in the CZ eligible / eligible for 30 days until / ineligible.
8. Příští prohlídka musí být provedena do
9. Technickou prohlídku provedl kontrolní technik, osvědčení č.:
10. Vozidlo z hlediska evidenční kontroly
Kontrolní nálepka</p> |
|---|



53423-12-02-0383

(čárový kód protokolu)

Za správnost:



Razítko STK

_____ podpis

21. V příloze č. 7 část označená nadpisem „2. Zařízení na kontrolu vůlí nápravy“ včetně nadpisu zní:

„2. Zařízení na kontrolu vůlí nápravy

Zařízení je určeno k instalaci na pracovní jámu a umožňuje vizuální kontrolu vůlí v zavěšení a uložení kol nápravy. Zařízení musí být vybaveno svítlnou k osvětlení kontrolovaného místa a ovládacími prvky pohybu dotykových desek.

Zařízení na kontrolu vůlí náprav musí splňovat tyto požadavky:

- a) musí být vybaveno alespoň dvěma deskami poháněnými motorem, kterými lze pohybovat opačnými směry, podélně i příčně;
- b) kontrolor musí mít možnost pohyb desek ovládat ze svého místa, kde provádí kontrolu;
- c) desky u vozidel nad 3,5 tuny musí splňovat tyto technické požadavky:
 - podélný a příčný pohyb nejméně 95 mm,
 - rychlost podélného a příčného pohybu 5 až 15 cm/s;
- d) u vozidel nad 3,5 tuny musí zařízení umožnit kontrolu vůlí nápravy i bez zvedání nápravy.“.

22. V příloze č. 7 v části označené nadpisem „18. HU adapter“ bod 2 zní:

„2. Přístroj musí umět získat z palubní sběrnice nejméně následující údaje a veličiny, pokud jsou přítomny, respektují se přítom datové struktury podle ISO 15031-5, SAE J1979 resp. ISO/PAS 27145.

Údaj/veličina/zdroj	ISO 15031-5 (SAE J1979)	SAE J1939	ISO 27145 DoCAN (WWH-OBD)
Povinně snímané veličiny			
Otáčky motoru	Mód 01h, PID 0Ch	EEC1, PGN=(F004) _h , SPN190	Služba 22h, OBDDID F40Ch
Teplota chl. kapaliny	Mód 01h, PID 05h	ETI, PGN=(FEEE) _h , SPN110	Služba 22h, OBDDID F405h, F467h
Teplota oleje	Mód 01h, PID 5Ch	ETI, PGN=(FEEE) _h , SPN175	Služba 22h, OBDDID F45Ch
Stav počítadla ujeté vzdálenosti	n/a	HRVD, PGN=(FEC1) _h , SPN=917	n/a
VIN	Mód 09h, PID 02h	VI, PGN=(FEEC) _h , SPN=237	Služba 22h, OBDDID F802h
stav MIL	Mód 01h, PID 01h	DM12, SPN1213, SPN3038	Služba 22h, OBDDID F401h
počet DTC	Mód 01h, PID	DM12	Služba 22h,

	01h		OBDDID F401h
kódy DTC	Mód 03h	DM12	Služba 19h, Subfunction 42h
Readiness kódy	Mód 01h, PID 01h	DM5, SPN1221, SPN1222, SPN1223	Služba 22h, OBDDID F401h
verze SW (CALID, CID)	Mód 09h, PID 04h	DM19, SPN1635	Služba 22h, OBDINFOTYPDID F804h
kontrolní součet SW (CVN)	Mód 09h, PID 06h	DM19, SPN1634	Služba 22h, OBDINFOTYPDID F806h
dráha ujetá při aktivní DTC	Mód 01h, PID 21h	DM21, SPN3069	Služba 22h, OBDDID F421h
Poloha pedálu akcelerace	Mód 01h, PID 11h	EEC2, PGN=(F003) _h , SPN=91	Služba 22h, OBDDID F411h
Verze OBD	Mód 01h, PID 1Ch	DM5, SPN1220	Služba 22h, OBDDID F41Ch
Doba od startu motoru	Mód 01h, PID 1Fh	DM26, SPN3301	Služba 22h, OBDDID F41Fh
Ujeté km se svítilí MIL	Mód 01h, PID 21h	DM21, SPN3069	Služba 22h, OBDDID F421h
Počet startů od RESETu	Mód 01h, PID 30h	DM26, SPN3302	Služba 22h, OBDDID F430h
Ujeté km od RESETu	Mód 01h, PID 31h	DM21, SPN3294	Služba 22h, OBDDID F431h
Doba běhu motoru při aktivní MIL	Mód 01h, PID 4Dh	DM21, SPN3295	Služba 22h, OBDDID F44Dh
Doba běhu motoru od RESETu	Mód 01h, PID 4Eh	DM21, SPN3296	Služba 22h, OBDDID F44Eh
Kumulativní doba běhu motoru při aktivní MIL	Mód 01h, PID 93h	DM39, SPN4145	Služba 22h, OBDDID F493h
Emisní třída	Mód 01h, PID 5Fh	n/a	Služba 22h, OBDDID F45Fh
Stav OBD/ECU	Mód 01h, PID 91h	n/a	Služba 22h, OBDDID F491h
SCR Status	Mód 01h, PID 85h	n/a	Služba 22h, OBDDID F485h
NOx Status	Mód 01h, PID 88h	n/a	Služba 22h, OBDDID F488h
UREA Status	Mód 01h, PID 94h	n/a	Služba 22h, OBDDID F494h
Doba mezi DPF regeneracemi	Mód 01h, PID 8Bh	AFT1PS1, PGN=(FC8C) _h , SPN6776, SPN6775	Služba 22h, OBDDID F48Bh
Stupeň zanesení DPF sazemí a popelem	Mód 01h, PID 8Fh	AT1S, PGN=(FD7B) _h , SPN3719, SPN3720	Služba 22h, OBDDID F48Fh
Souhrnný status MIL	Mód 01h, PID 90h	DM36, SPN4136, SPN4137	Služba 22h, OBDDID F490h

Aktivní závady třídy A	n/a	DM42	Služba 19h, Sub-function 42h, FGID 33h, DTCSM 08h, DTCSVM 02h
Aktivní závady třídy B1	n/a	DM45	Služba 19h, Sub-function 42h, FGID 33h, DTCSM 08h, DTCSVM 04h
Aktivní závady třídy B2	n/a	DM48	Služba 19h, Sub-function 42h, FGID 33h, DTCSM 08h, DTCSVM 08h
Podružné, nepovinně snímané veličiny, pouze pro statistické zpracování, nemají vliv na vyhodnocení emisního testu			
signály λ sond (skokové)	Mód 01h, PID 14h - 1Bh	n/a	Služba 22h, OBDDID F414h-F41Bh
signály λ sond (širokop.)	Mód 01h, PID 24h - 2Bh		OBDDID F424h-F42Bh
signály λ sond (proudové)	Mód 01h, PID 34h - 3Bh		OBDDID F434h-F43Bh
Používané palivo	Mód 01h, PID 51h	n/a	Služba 22h, OBDDID F451h
Množství lihu v palivu	Mód 01h, PID 52h	n/a	Služba 22h, OBDDID F452h
Konfigurace motoru: volnoběžné otáčky otáčky omezovače	n/a	PGN=(FEE3) _n ,SPN=188 PGN=(FEE3) _n ,SPN=532	n/a

23. V příloze č. 7 část označená nadpisem „20. Přístroj pro měření emisí výfukových plynů zážehových motorů (analyzátor)“ zní:

„20. Přístroj pro měření emisí výfukových plynů zážehových motorů (analyzátor)“

Přístroj pro měření emisí výfukových plynů vozidel se zážehovými motory je měřidlo, které slouží k určení objemových podílů stanovených složek výfukového plynu motorového vozidla se zážehovým motorem při určité úrovni vlhkosti analyzovaného vzorku. Měřené složky plynu jsou oxid uhelnatý (CO), oxid uhličitý (CO₂), kyslík (O₂) a uhlovodíky (HC), případně oxidy dusíku (NO_x) ve výfukových plynech, otáčky a teplota motoru vozidel se zážehovými motory. Obsah uhlovodíků musí být vyjádřen koncentrací n-hexanu (C₆H₁₄) měřeného pomocí metod absorpce v blízké infračervené oblasti. Objemové podíly složek plynu jsou vyjádřeny v procentech objemu (%) pro CO, CO₂ a O₂ a v miliontinách objemu (ppm) pro HC.

Přístroj může měřit úhel sepnutí kontaktů přerušovače, úhel předstihu zážehu a případně i další veličiny. Současně vypočítává součinitel přebytku vzduchu lambda (λ) a korigovaný obsah oxidu uhelnatého (CO_{COR}) pomocí referenčních vzorců.

Přístroj nemusí měřit koncentrace oxidů dusíku (NO_x), musí však být pro dovybavení senzorem NO_x připraven.

Přístroj sestává nejméně z těchto podsestav:

- podsestavy analyzátoru výfukových plynů, měřícího obsah složek výfukového plynu a umožňujícího výpočet součinitele lambda (dále jen také „analyzátor“),
- podsestavy měření teploty motoru,
- podsestavy měření otáček motoru,
- podsestavy komunikace s palubními sběrnými vozidla a OBD,
- podsestavy tisku on-line protokolu,
- podsestavy komunikace po síti TCP/IP.

Jednotlivé podsestavy, s výjimkou vlastního analyzátoru výfukových plynů, mohou být sloučené. Přístroj může obsahovat i další podsestavy (např. kouřoměru, motortesteru apod.), musí však být připraven pro dovybavení sestavou kouřoměru.

Prokázání shody¹

Výrobce nebo žadatel o typové schválení přístroje pro SME musí ke zkoušenému výrobku doložit:

- prohlášení o shodě; pro uvedení na trh ČR v českém jazyce,
- kopii certifikátu ES o přezkoušení typu, nebo certifikátu ES přezkoušení návrhu a kopii příloh k němu, pokud byly vydány.

Z uvedených dokumentů musí být zřejmé, že typ analyzátoru:

1. Byl podroben posouzení shody některým z postupů (modulů) stanovených předpisy.

V případě analyzátorů to mohou být tyto postupy:

- a) přezkoušení typu (postup **B**) ve spojení s prohlášením o shodě s typem založeném na ověřování výrobků (postup **F**),
- b) přezkoušení typu (postup **B**) ve spojení s prohlášením o shodě s typem založeném na zabezpečování jakosti výroby (postup **D**) nebo
- c) prohlášení o shodě založené na komplexním zabezpečování jakosti a přezkoušení návrhu (postup **H1**).

2. Splňuje technické požadavky základní a specifické podle příslušných příloh zvláštního právního předpisu¹⁾.

¹⁾ Nařízení vlády č. 120/2016 Sb., o posuzování shody měřidel při jejich dodávání na trh, ve znění nařízení vlády č. 99/2017 Sb.

Každé jednotlivé měřidlo musí být označeno v souladu s vydaným certifikátem ES značkou CE, doplňkovým metrologickým značením a v případě použití postupů D a H1 i identifikačním číslem notifikované osoby.

Z podsestavy analyzátoru se pro účely emisního testu povinně zpracovávají následující veličiny:

- CO [%]
- CO₂ [%]
- HC [ppm]
- O₂ [%]

Z podsestavy analyzátoru mohou být dostupné následující veličiny, pro účely statistického zpracování:

- NO [ppm]
- NO₂ [ppm]
- NO_x [ppm]
- K [m⁻¹]

Vypočítávané veličiny

Vedle přímo měřených veličin se zpracovávají tyto vypočítávané veličiny:

a) Součinitel lambda (λ)

Výpočtový vzorec pro součinitel λ musí být doplněn o konkrétní hodnoty součinitelů H_{CV} a O_{CV} nejméně pro následující druhy používaných paliv, kterými jsou (viz homologační předpis EHK 83 resp. nařízení 692/2008/ES):

Palivo	H_{CV}	O_{CV}
BA (E5)	1.89	0.016
LPG	2.53	0.000
CNG a LNG	4.00	0.000
E85	2.74	0.390
E75	2.61	0.329

Druh paliva musí být na přístroji (analyzátoru) uživatelsky nastavitelný. Hodnoty konstant H_{CV} a O_{CV} se mohou měnit v závislosti na aktuálním znění předpisů.

b) CO korigované (CO_{COR})

Hodnota součinitele X ve vzorci musí být nastavena podle druhu používaného paliva (viz. EHK 83):

Motor	Palivo	X
4-dobý	LPG	13.5
	CNG a LNG	11.5
	ostatní	15.0
2-dobý	všechna	10.0

Hodnota CO_{COR} se eviduje pouze pro účely statistického zpracování výsledků měření a nemá vliv na výsledek emisního testu. Hodnoty konstanty X se může měnit v závislosti na aktuálním znění předpisů.

Třída přesnosti

Vyžaduje se analyzátor třídy přesnosti „0“ nebo „00“.

Přístroje pro měření emisí výfukových plynů zážehových motorů musí být schváleného typu.

Lhůta kalibrace: 1/2 roku“.

24. V příloze č. 7 část označená nadpisem „21. Přístroj pro měření kouřivosti vznětových motorů (kouřoměr)“ zní:

„21. Přístroj pro měření kouřivosti vznětových motorů (kouřoměr)

Přístroj pro měření kouřivosti vozidel se vznětovými motory ve smyslu vyhlášky je přístroj, kterým se měří světelná absorpce výfukových plynů (N), doba akcelerace motoru (t_A) otáčky a teplota motoru vozidel se vznětovými motory. Měřit přístroj může úhel předvstříku a případně i další veličiny. Současně umožňuje vypočítávat korigovaný součinitel absorpce (K) pomocí referenčních vzorců.

Přístroj sestává nejméně z těchto podsestav:

- podsestavy kouřoměrné komory, měřící světelnou absorpci výfukových plynů a umožňujícího výpočet korigovaného součinitele absorpce (dále jen „komora kouřoměru“),
- podsestavy měření teploty motoru,
- podsestavy měření otáček motoru,
- podsestavy komunikace s palubními sběrnými vozidla a OBD,
- podsestavy tisku on-line protokolu,
- podsestavy komunikace po síti TCP/IP.

Jednotlivé podsestavy, s výjimkou vlastní komory kouřoměru, mohou být sloučené. Přístroj může obsahovat i další podsestavy (např. analyzátoru výfukových plynů, motortesteru apod.), musí však být připraven pro dovybavení sestavou analyzátoru výfukových plynů.

Požadavky na kouřoměry

Technické požadavky na toto měřidlo nebo podsestavu tohoto měřidla pro účely schvalování typu přístroje pro měření opacity výfukových plynů vozidel se vznětovými motory ve SME nebo ve STK je možno převzít z normy ISO 11614, pokud výrobce respektoval její požadavky a může tuto skutečnost doložit.

Nemůže-li výrobce doložit plnění požadavků ISO 11614, musí splnit požadavky uvedené dále.

Prokázání plnění požadavků ISO 1161

Výrobce nebo žadatel o typové schválení přístroje pro SME nebo STK musí ke zkoušenému výrobku doložit:

- prohlášení o tom, že výrobek plní požadavku normu ISO 11614,
- protokol o ověření požadavků normy ISO 11614.

Technická zkušebna zhodnotí věrohodnost dodané dokumentace a navrhne předložené podklady akceptovat nebo odmítnout. V případě odmítnutí podkladů se přístroj podrobí fyzickému zkoušení a aplikují technické požadavky.

Požadavky, pokud není prokázána shoda s ISO 11614

1. Přístroj musí pracovat na principu měření absorpce světla procházejícího vzorkem výfukového plynu v měřicí komoře. Musí umožňovat průběžné měření součinitele absorpce tohoto vzorku.
2. Měřicí komora musí mít neodrazivý vnitřní povrch. Dopad rozptýleného světla vnitřními odrazy nebo rozptýlenými efekty na fotoelektrický článek musí být vhodnou úpravou omezen na minimum.
3. Měřicí komora opacimetru musí být vyhřívána tak, aby nedocházelo ke kondenzaci vodní páry a tím k ovlivnění naměřených hodnot (vyhřívání měřicí komory nad 70°C).
4. Zdrojem světla musí být žárovka s barevnou teplotou v rozsahu 2510 až 3250 K, zelená dioda LED se spektrálním vrcholem mezi 550 a 570 nm, nebo jiný ekvivalentní zdroj světla.
5. Přijímač světla musí obsahovat fotoelektrický článek nebo fotodiodu s křivkou spektrální citlivosti podobnou křivce vidění lidského oka (maximální citlivost v rozsahu 550/570 nm; méně než 4% max. citlivosti pod 430 nm a nad 680 nm).
6. Konstrukce elektrického obvodu včetně indikačního přístroje musí být taková, aby výstupní hodnota byla lineární funkcí intenzity dopadajícího světla v celém provozním (teplém) rozsahu fotoelektrického článku.
7. Efektivní optická délka měřicí komory musí být stanovena výrobcem a musí být uváděna jako jeden ze základních technických údajů přístroje.
8. Přístroj musí indikovat opacitu v absolutních jednotkách opacity (m^{-1}), případně v procentech (%) nebo jednotkách HSU.
9. Prochází-li světelný tok měřicí komorou přístroje naplněnou čistým vzduchem, musí být přístroj nastavitelný tak, aby indikoval nulovou hodnotu součinitele absorpce.
10. Při vypnutém zdroji světla musí přístroj udávat hodnotu součinitele absorpce vyšší než $9,99 \text{ m}^{-1}$.
11. Měřicí komora musí být plněna výfukovým plynem pomocí odběrové sondy. Sonda musí být konstruována tak, aby ji bylo možno zasunout do konce výfuku vozidla nejméně do hloubky 50 mm. Musí být vybavena zařízením, přidržujícím ji v zasunuté poloze, a to bez ohledu na hloubku zasunutí.

12. Materiál sondy musí být odolný vůči korozi a teplotě výfukového plynu a nesmí ovlivňovat optické vlastnosti výfukového plynu.
13. Tlak měřeného plynu v měřicí komoře se nesmí lišit o více než 750 Pa od atmosférického tlaku.
14. Rozlišitelnost indikace součinitele absorpce musí být v rozsahu do 2,5 m⁻¹ alespoň 0,01 m⁻¹.
15. Přístroj musí být vybaven nastavovacím zařízením umožňujícím nulování a vnitřní nastavení. Nulování a vnitřní nastavení musí být alespoň poloautomatické. Nastavení musí být přístrojem automaticky vyžadováno po každém zapnutí přístroje.
16. Přístroj musí být konstruován tak, aby umožnil průběžnou provozní kontrolu funkce pomocí optického filtru, vkládaného do měřicí komory. Jeho opacita musí odpovídat absorpčnímu koeficientu 1,6 - 1,8 m⁻¹. Hodnota musí být určena s přesností nejméně ± 0,025 m⁻¹ a filtr musí být označen, aby byl identifikovatelný ve vztahu k jeho jmenovité hodnotě. Provozní kontrola spočívá ve zjištění, zda hodnota čtená na přístroji se neliší o více než 0,1 m⁻¹ od hodnoty uvedené na optickém filtru.
17. Pro hodnocení požadovaných vlastností přístroje při zkoušce metodou volné akcelerace se používá metody porovnání s vlastnostmi referenčního opacimetru. Měření se provádějí alespoň na 5 různých typech vozidel, postupně referenčním a zkoušeným přístrojem, samostatně s každým typem odběrového zařízení (sondy). U každého vozidla se provede alespoň jeden cyklus měření postupem dle návodu k obsluze. U vozidel s dostatečným průměrem výfuku se provádí měření oběma přístroji současně.
18. Vyhodnocení výsledků zkoušení dle bodu 17 se provede tak, že ze souboru naměřených výsledků se odstraní cca 10% nejhorších výsledků. Metodou lineární regrese se určí koeficient X

$$X = \frac{\sum_i x_i \cdot y_i}{\sum_i x_i^2}$$

a korelační koeficient K

$$K = \frac{\sum_i x_i \cdot y_i}{\sqrt{\sum_i x_i^2 \cdot \sum_i y_i^2}}$$

kde: x_i = údaj referenčního opacimetru

y_i = údaj zkoušeného opacimetru

přítom $y_i = X \cdot x_i$

Vyhovující opacimetr musí splňovat následující podmínky:

$$0,95 \leq X \leq 1,05$$

$$0,995 \leq K$$

Měřené veličiny

Z podsestavy kouřoměru se pro účely emisního testu povinně zpracovávají následující veličiny:

- K [m⁻¹],
- t_B [s],

- teplota výfukového plynu na vstupu do kouřoměru nebo tlak výfukového plynu na vstupu do kouřoměru nebo složení výfukového plynu (CO [%], HC [ppm], CO₂ [%]).

Z podsestavy kouřoměru mohou být dostupné následující veličiny, pro účely statistického zpracování:

- NO [ppm],
- NO₂ [ppm],
- NO_x [ppm],
- CO [%],
- HC [ppm],
- CO₂ [%].

Přesnost měření, rozlišitelnost údajů

Podsestava kouřoměru musí splňovat následující požadavky na přesnost měření a rozlišitelnost výstupních hodnot:

Veličina	Přesnost údaje	Rozlišitelnost
K (0,25 – 1,8) m ⁻¹	0,1 m ⁻¹	0,01 m ⁻¹
t _b	0,1 s	0,1 s
Teplota výfuk. plynu	Dostatečné k detekci přítomnosti plynu	
Tlak výfuk. plynu	Dostatečné k detekci přítomnosti plynu	
Co, HC, CO ₂	Dle požadavků na analyzátory	

“.

25. V příloze č. 7 v části označené nadpisem „22. Ostatní požadavky na sestavu přístroje jako celek“ bod 4 zní:

„4. Přístroj, resp. jeho celková sestava, musí být vybaven lokálním datovým úložištěm, zaznamenávajícím výsledky měření a komunikace s vozidlem. Každý záznam musí obsahovat nejméně následující údaje:

Záznam měření kouřivosti (vznětové motory): teplota motoru, průměrné otáčky volnoběhu, průměrné otáčky omezovače, průměrné K, rozptyl K, průměrná poloha pedálu akcelerace při volnoběhu, průměrná poloha pedálu akcelerace v okamžiku dosažení otáček omezovače, rozptyl doby akcelerace, limity otáček, limit K, limit rozptylu K, dále pro všechny dílčí akcelerace kouřivost K, doba akcelerace, otáčky volnoběhu, otáčky omezovače,

Záznam měření složení výfukových plynů (zážehové motory): teplota motoru, otáčky volnoběhu, otáčky zvýšeného volnoběhu, CO, CO_{COR}, CO₂, HC, O₂, λ, NO_x volnoběhu i zvýšeného volnoběhu, průměrná poloha pedálu akcelerace při volnoběhu i zvýšeném volnoběhu

Záznam komunikace s OBD (vozidla s OBD): otáčky motoru, teplota motoru, stav Readiness, stav MIL, počet DTC, kódy DTC, CALID, CVN, VIN, verze OBD, doba od startu motoru, ujeté km se svítící MIL, doba běhu motoru se svítící MIL, kumulativní doba běhu motoru se svítící MIL, počet startů motoru od RESETu, doba

běhu motoru od RESETu, ujeté km od RESETu, SCR status, NOx status, UREA status, doba mezi regeneracemi DPF, stupeň zanesení DPF (saze/popel), pokud je vyhodnocován pak signál lambda sond (druh sond, amplituda, frekvence, plnění)

Všechny záznamy navíc: VIN vozidla, stav počítadla ujeté vzdálenosti vozidla datum a čas měření, jméno, příjmení a číslo osvědčení mechanika SME, který měření prováděl, datum do kterého je platná kalibrace přístroje, příznak bezchybné činnosti přístroje, příznak nedokončeného měření a kontrolní součet (CRC), kterým se osvědčuje pravost uložených dat.“.

26. V příloze č. 7 část označená nadpisem

„24. Přístroj na měření otáček motoru“ zní:

„24. Přístroj na měření otáček motoru

1. Přístroj musí být schopen měřit otáčky motoru nejméně dvěma různými způsoby, přitom jeden ze způsobů musí být založen na principu snímání informace z diagnostického rozhraní OBD nebo sběrnice J1939. Dosažitelná přesnost a rozlišitelnost je u tohoto rozhraní navázána na data poskytovaná OBD nebo J1939 nebo ISO/PAS 27145.
2. Přístroj musí být vybaven signálovým vstupem pro jeho kalibraci, tento vstup může být jak samostatný tak sloučený s jiným signálovým vstupem.
3. Otáčky motoru musí přístroj měřit v rozsahu nejméně 600 až 6000 min⁻¹ s přesností:
 - v rozsahu 600 až 1000 min⁻¹, max. ± 25 min⁻¹,
 - v rozsahu nad 1000 min⁻¹, max. ± 150 min⁻¹.
4. Rozlišitelnost indikačního zařízení musí být:
 - v rozsahu do 1000 min⁻¹, lepší nebo rovna 10 min⁻¹,
 - v rozsahu nad 1000 min⁻¹, lepší nebo rovna 20 min⁻¹.

Lhůta kalibrace: 1 rok“.

27. V příloze č. 7 část označená nadpisem

„25. Přístroj na měření teploty motoru“ zní:

„25. Přístroj na měření teploty motoru

1. Přístroj musí umožňovat měření teploty oleje motoru nejméně otvorem pro měрку množství oleje v motoru. V případě tohoto způsobu měření příslušná sonda musí být flexibilní, její průměr musí vyhovovat pro běžné motory; sonda musí mít možnost nastavení délky zasunutí do motoru. Sonda musí být dostatečně robustní, aby při běžné manipulaci nemohlo dojít k zachycení sondy vnitřními rotujícími součástmi v klikové skříní.
2. Přístroj může umožňovat měření povrchové teploty motoru pomocí bezkontaktního infračerveného snímání emisivity kovového povrchu. Není vyžadováno snímání emisivity lesklých povrchů. V případě, že je snímač opatřen optikou, musí být fokus v rozsahu 1:1-1:20.

3. Přístroj musí umožňovat přenos teploty motoru z diagnostického rozhraní OBD nebo sběrnice J1939. Dosažitelná přesnost a rozlišitelnost je u tohoto rozhraní navázána na data poskytovaná OBD nebo J1939 nebo ISO/PAS 27145.
4. Teplotu musí přístroj měřit v rozsahu nejméně 50 až 100°C, s odchylkou max. 2,5°C. Rozlišitelnost musí být lepší nebo rovna 2°C.

Lhůta kalibrace: 1 rok“.

28. V příloze č. 8 se slova „ČSN 73 6057 – Jednotlivé a řadové garáže.“ nahrazují slovy „ČSN 73 6058 – Jednotlivé, řadové a hromadné garáže“.

29. V příloze č. 14 písm. a) se v prvním odstavci číslo „120“ nahrazuje číslem „112“.

30. V příloze č. 14 písm. b) první odstavec zní:

„Prohlubovací kurz trvá šest dnů a je tematicky rozdělen do 40 vyučovacích hodin, z toho 12 hodin pro teoretickou přípravu, 4 hodiny pro odborné konzultace, 8 hodin pro praktický výcvik na kontrolních linkách a 16 hodin problematice měření emisí. Následuje 8 hodin pro ověření odborných znalostí. Ověření praktických znalostí nemusí bezprostředně navazovat na části I. až III učební osnovy.“.

31. V příloze č. 14 písm. d) se v druhém odstavci číslo „120“ nahrazuje číslem „128“.

32. V příloze č. 15 písm. a) bodě 2 se za slova „nebo výučním listem“ vkládají slova „nebo dokladem o splnění odpovídajícího kvalifikačního standardu soustavy Národních kvalifikací MŠMT“.

33. Za přílohu č. 21 se vkládá nová příloha č. 22, která včetně nadpisu zní:

„Příloha č. 22 k vyhlášce č. 211/2018 Sb.

Vzor záznamníku závad pro měření emisí

ZÁZNAMNÍK ZÁVAD VOZIDLA – stanoviště měření emisí

2. RZ

PROTOKOL č. CZ - - - -

Druh TP Datum první registrace

Rozsah Druh vozidla

5. Kategorie vozidla

Tovární značka: Obch. označení (typ):

Číslo TP: Kód země:

1. VIN vozidla	1	2	3	4	5	6	7	8	9	10	11	12	13	14	15	16	17	souhlasí	ANO	NE

Typ motoru: 4. Stav počítáče ujeté vzdálenosti (km)

Souhlasí s doklady ANO NE

6. ZÁVADY ZJIŠTĚNÉ NA VOZIDLE:

LEHKÉ (A) []

VÁŽNÉ (B) []

NEBEZPEČNÉ (C) []

Poznámky:

3. Datum: _____


9. Prohlídku provedl technik, osvědčení č. _____ Podpis: _____

Stvrzuji, že obsah záznamníku závad souhlasí s protokolem o technické prohlídce/protokolem o měření emisí vozidla:

_____ Podpis: _____

Číslo osvědčení AIS (zapisovatele do IS TP)

53423-12-02-0383

Razítko STK/SME: 

Čl. II

Přechodná ustanovení

1. Přístroj pro měření emisí výfukových plynů zážehových motorů (analyzátor), přístroj pro měření kouřivosti vznětových motorů (kouřoměr), přístroj na měření otáček motoru, přístroj na měření teploty motoru nebo sestavy těchto přístrojů schválené podle vyhlášky č. 211/2018 Sb., ve znění účinném předem dnem nabytí účinnosti této vyhlášky, lze pro měření emisí používat do 30. června 2021.

2. Zařízení na kontrolu vůlí náprav schválené před dnem nabytím účinnosti této vyhlášky lze používat nejpozději do 20. května 2022.

3. Údaje podle § 13a odst. 2 vyhlášky č. 211/2018 Sb., ve znění ode dne nabytí účinnosti této vyhlášky, výrobce uvede v Informačním systému

technických prohlídek nejpozději do 3 měsíců ode dne nabytí účinnosti této vyhlášky.

ČÁST DRUHÁ**Změna vyhlášky
o technických silničních kontrolách**

Čl. III

Vyhláška č. 82/2012 Sb., o provádění kontrol technického stavu vozidel a jízdních souprav v provozu na pozemních komunikacích (vyhláška o technických silničních kontrolách), ve znění vyhlášky č. 133/2016 Sb. a vyhlášky č. 207/2018 Sb., se mění takto:

1. Příloha č. 1 zní:

„Příloha č. 1 k vyhlášce č. 82/2012 Sb.

Kontrolní úkon

Obsahovou náplň kontrolního úkonu tvoří

- d) technické podmínky stanovené zvláštním právním předpisem²⁾,
- e) způsob kontroly a
- f) specifikace závad, která popisuje zjištěné závady a stanoví stupeň jejich závažnosti.

Seznam kontrolních úkonů pro kontrolu technického stavu vozidel**PODROBNÝ POPIS ZÁVAD**

Označení stupňů závad:

²⁾ Vyhláška č. 341/2014 Sb., o schvalování technické způsobilosti a o technických podmínkách provozu vozidel na pozemních komunikacích, ve znění pozdějších předpisů

A - lehká závada

B - vážná závada

C - nebezpečná závada

Skupina kontrolních úkonů			
Číslo KÚ	Kontrolní úkon	Metoda kontroly	
Číslo a základní popis závady	Číslo KÚ v IS TP	Podrobný popis závady se stupněm hodnocení	
0. IDENTIFIKACE VOZIDLA			
0.1 Registrační značky (jsou-li vyžadovány)			
0.1	Registrační značky (jsou-li vyžadovány)	Vizuální kontrola.	
0.1.1	Vozidlo, které podléhá registraci, není opatřeno předepsaným počtem registračních značek	0.1.1	Vozidlo, které podléhá registraci, není opatřeno předepsaným počtem tabulek registračních značek. B
0.1.2	Uchycení tabulky registrační značky je uvolněné nebo není spolehlivé, takže tabulka registrační značky může upadnout nebo způsob uchycení neodpovídá požadavkům	0.1.2.1	Uchycení tabulky registrační značky je uvolněné, ale nehrozí bezprostředně její upadnutí nebo zhoršení podmínek její čitelnosti. A
		0.1.2.2	Uchycení tabulky registrační značky není spolehlivé, takže tabulka registrační značky může upadnout. B
		0.1.2.3	Způsob uchycení tabulky registrační značky neodpovídá požadavkům nebo snižuje její čitelnost. B
0.1.3	Tabulka registrační značky je poškozená nebo deformovaná nebo nečitelná, nebo je upraven její rozměr nebo její nepovolená úprava snižuje její čitelnost	0.1.3.1	Poškození některého písmenného nebo číselného znaku registrační značky, které částečně snižuje její čitelnost. A
		0.1.3.2	Poškození některého písmenného nebo číselného znaku registrační značky, které snižuje její čitelnost nebo poškození, či deformace (např. ohnutí) tabulky registrační značky, které snižují její čitelnost. B
		0.1.3.3	Nepovolená úprava (např. zmenšení rozměrů) tabulky registrační značky. B
0.1.4	Údaje uvedené na tabulce registrační značky neodpovídají údajům uvedeným v dokladech vozidla	0.1.4	Údaje uvedené na tabulce registrační značky neodpovídají údajům uvedeným v předložených dokladech od vozidla. B
0.1.5	Umístění tabulky registrační značky na vozidle nebo úhly geometrické viditelnosti tabulky registrační značky neodpovídají požadavkům	0.1.5.1	Neschválená úprava umístění tabulky registrační značky na vozidle vzhledem k minimální nebo maximální výšce nad vozovkou nebo umístění tabulky registrační značky vzhledem k podélné střední rovině vozidla neodpovídá požadavkům a tyto změny umístění u vozidel kategorie L nejsou zapsány v technickém průkazu vozidla. B

	0.1.5.2	Tabulka registrační značky není umístěna kolmo k podélné střední rovině vozidla (vychýlení do boku) nebo není její spodní hrana přibližně vodorovná s vozovkou nebo úhly naklopení tabulky registrační značky (od vozovky nebo k vozovce) překračují povolené hodnoty.	B
	0.1.5.3	Poloha umístění registrační značky na vozidle nebo dodatečné úpravy na vozidle zapřičiňují nedostatečnou viditelnost tabulky registrační značky v některém z vymezených úhlů geometrické viditelnosti.	B
0.1.6 Použití neschválené tabulky registrační značky (vlastní výroba)	0.1.6	Použití neschválené tabulky registrační značky (vlastní výroba).	B
0.2 Identifikace vozidla / identifikační číslo / výrobní číslo a povinný štítek výrobce			
0.2.1	Identifikační číslo / výrobní číslo	Vizuální kontrola.	
0.2.1.1 Vyražené identifikační číslo / výrobní číslo vozidla nebo výměnného samostatného technického celku (výměnná nástavba, pracovní stroj nesený) chybí, nebo je nelze najít	0.2.1.1	Vyražené identifikační číslo / výrobní číslo vozidla nebo výměnného samostatného technického celku (výměnná nástavba, pracovní stroj nesený) chybí, nebo je nelze najít.	B
0.2.1.2 Identifikační číslo / výrobní číslo je neúplné nebo nečitelné nebo vyrezlé nebo jinak poškozené	0.2.1.2	Identifikační číslo / výrobní číslo je neúplné nebo nečitelné nebo vyrezlé nebo jinak poškozené.	B
0.2.1.3 Identifikační číslo / výrobní číslo neodpovídá údajům uvedeným v dokladech vozidla nebo výměnného samostatného technického celku (výměnná nástavba, pracovní stroj nesený)	0.2.1.3	Identifikační číslo / výrobní číslo neodpovídá údajům uvedeným v dokladech vozidla nebo v dokladech výměnného samostatného technického celku (výměnná nástavba, pracovní stroj nesený).	B
0.2.1.4 Ve struktuře vyraženého identifikačního čísla / výrobního čísla nebo v jeho okolí, jsou patrné změny svědčící o jeho pozměnění nebo je číslo vyraženo neschváleným, neoriginálním způsobem	0.2.1.4.1	Ve struktuře vyraženého identifikačního čísla / výrobního čísla nebo v jeho okolí, jsou patrné změny (např. přeražení jiného čísla, navaření části karoserie z jiného vozidla) svědčící o jeho pozměnění.	B
	0.2.1.4.2	Identifikační číslo / výrobní číslo je vyraženo neschváleným, neoriginálním způsobem nebo způsob ražby nebo umístění ražby zjevně neodpovídá provedení výrobce vozidla nebo výměnného samostatného technického celku, přičemž v dokladech vozidla nebo dokladech od výměnného samostatného technického celku chybí zápis správného úřadu o obnovení původního VIN náhradní technologií nebo o vyražení přiděleného úředního čísla.	B
	0.2.1.4.3	Velikost znaků, způsob ražby nebo umístění ražby obnoveného původního VIN náhradní technologií nebo přiděleného úředního čísla neodpovídá požadavkům nebo údajům, uvedeným v dokladech vozidla nebo v dokladech výměnného samostatného technického celku (výměnná nástavba, pracovní stroj nesený).	B
0.2.2	Povinný štítek výrobce	Vizuální kontrola.	
0.2.2.1 Povinný štítek výrobce, je-li vyžadován, chybí nebo je nečitelný nebo je neúplný nebo vyznačené údaje neodpovídají údajům, uvedeným v dokumentaci vozidla nebo samostatného technického celku (výměnná nástavba, pracovní stroj nesený)	0.2.2.1.2	Povinný štítek výrobce, je-li vyžadován, chybí (u vozidla uvedeného do provozu od 01. 01. 2002).	B
	0.2.2.1.3	Povinný štítek výrobce je nečitelný nebo předepsané údaje na štítku chybí (vyžaduje se vždy alespoň označení výrobce vozidla, VIN/ výrobní číslo podvozku).	B

		0.2.2.1.4	Vyznačené údaje na povinném štítku výrobce (v případě označení výrobce vozidla, VIN / výrobní číslo podvozku) neodpovídají údajům, uvedeným v dokumentaci vozidla nebo samostatného technického celku (výměnná nástavba, pracovní stroj nesený), nestanoví-li výrobce jinak.	B
		0.2.2.2	Způsob upevnění, provedení nebo způsob vyznačení údajů na povinném štítku výrobce svědčí o jeho pozměnění.	B
0.3	Neshoda údajů		Vizuální kontrola.	
		0.3.1.1	Změna nebo úprava vozidla, která neodpovídá schválenému provedení nebo údajům, uvedeným v předložené dokumentaci k vozidlu (neschválená přestavba - pracovní stroj nesený, změna nástavby, karosérie, typ motoru, druh pohonu, změna hmotnosti nebo rozměru vozidla apod.).	B
		0.3.1.2	Je-li vyžadováno, není změna nebo úprava vozidla vyznačena v dokumentaci k vozidlu (dodatečná montáž tažného zařízení nebo ochranného rámu apod.).	B
		0.3.2	V rozporu s požadavky zákona byla na počítadle ujeté vzdálenosti provedena změna záznamu o celkové ujeté vzdálenosti vozidla.	B
1. BRZDOVÉ ZAŘÍZENÍ				
1.1 Mechanický stav a funkce				
1.1.1	Uložení pedálu provozní brzdy / ruční páka brzdy		Vizuální kontrola částí při ovládní brzdového systému. <i>Poznámka:</i> Vozidla vybavená brzdovým systémem s posilovačem je třeba kontrolovat i s vypnutým motorem.	
	1.1.1.1	1.1.1.1.1	U motocyklu je ruční páka brzdy obtížně pohyblivá, zjevně překračuje stanovené hodnoty pro jeho ovládní (maximální ovládací sílu).	B
		1.1.1.1.2	Ovládací prvek provozní brzdy není zjevně pohyblivý.	C
	1.1.1.2	1.1.1.2	Nadměrné opotřebení nebo nadměrná vůle v ovládacím prvku provozní brzdy.	B
1.1.2	Stav brzdového pedálu / ruční ovládací páky brzdy a zdvih ovládacího prvku provozní brzdy		Vizuální kontrola částí při ovládní brzdového systému. <i>Poznámka:</i> Vozidla vybavená brzdovým systémem s posilovačem je třeba kontrolovat i s vypnutým motorem.	
		1.1.2.1.1	Nadměrná vůle na počátku zdvihu ovládacího prvku brzdy (mrtvý chod).	B
		1.1.2.1.2	Nedostatečná vůle na počátku zdvihu ovládacího prvku kapalinové brzdy.	B
		1.1.2.1.3	Nedostatečná vzdálenost od podlahy (rezerva) na konci zdvihu ovládacího prvku kapalinové brzdy.	B
		1.1.2.1.4	K vyvolání brzdného účinku je nutné opakované sešlápnutí / zmáčknutí ovládacího prvku provozní brzdy (např. při zavzdušnění).	C

1.1.2.2 Ovládací prvek provozní brzdy se správně neuvolňuje	1.1.2.2.1	Ovládací prvek provozní brzdy se po odbrzdění správně neuvolňuje.	B
	1.1.2.2.2	Ovládací prvek provozní brzdy se po odbrzdění nevrací do původní polohy a kolo trvale přibrzdňuje (je zablokováno).	C
1.1.2.3 Protisklizové pokrytí pedálu provozní brzdy chybí, je volné nebo opotřebené tak, že je hladké	1.1.2.3	Protisklizové pokrytí pedálu provozní brzdy chybí, je volné nebo opotřebené tak, že neplní svou funkci.	B
1.1.2.4 U traktoru, který je vybaven zdvojeným brzdovým pedálem, chybí zařízení pro jeho spojení nebo zařízení není funkční	1.1.2.4	U traktoru, který je vybaven zdvojeným brzdovým pedálem, chybí zařízení pro jeho spojení nebo zařízení není funkční.	B
1.1.2.5 Ovládací zařízení provozní brzdy poškozené nebo neodpovídá požadavkům	1.1.2.5.1	U motocyklu na konci páky ruční brzdy chybí předepsané bezpečnostní zaoblení.	B
	1.1.2.5.2	Ovladač provozní brzdy (nožní pedál, ruční páka) deformovaný, ale brzda lze ovládat.	B
	1.1.2.5.3	Ovladač provozní brzdy (nožní pedál, ruční páka) naprasklý nebo ulomený nebo se nedá brzda spolehlivě ovládat.	C
	1.1.2.5.4	U motocyklu nelze nastavitelnou páčku nebo pedál provozní brzdy aretovat v požadované poloze, ale brzda lze ovládat.	B
	1.1.2.5.5	U motocyklu nelze nastavitelnou páčku nebo pedál provozní brzdy aretovat v požadované poloze a provozní brzda nelze ovládat.	C
1.1.2.6 Systém ovládání provozní brzdy vozidla neodpovídá požadavkům nebo některé předepsané ovládací prvky provozní brzdy chybí nebo byly demontovány	1.1.2.6.1	Systém ovládání provozní brzdy vozidla neodpovídá požadavkům (např. u motocyklů kat. L5, L6, L7).	B
	1.1.2.6.2	Některé předepsané ovládací prvky provozní brzdy chybí nebo byly z vozidla demontovány (např. u motocyklu).	C
1.1.3	Vývěva nebo kompresor a jejich příslušenství	Vizuální kontrola součástí za normálního pracovního tlaku. Zkontrolovat čas pro dosažení podtlaku nebo tlaku potřebného pro bezpečné účinné brzdění a funkci výstražné signalizace, víceokruhového jisticího ventilu a přetlakového ventilu.	
1.1.3.1 Tlak vzduchu / podtlak je nedostatečný k zajištění nejméně dvou bezpečně účinných brzdění s plným zdvihem ovládacího orgánu provozního brzdění po vstupu výstražného zařízení do činnosti nebo je ručička manometru v poli nebezpečí	1.1.3.1.1	Tlak vzduchu / podtlak je nedostatečný k zajištění nejméně 4 brzdění po vstupu výstražného zařízení v činnost nebo je ručička manometru v poli nebezpečí.	B
	1.1.3.1.2	Tlak vzduchu / podtlak je nedostatečný k zajištění nejméně 2 brzdění po vstupu výstražného zařízení v činnost nebo je ručička manometru v poli nebezpečí.	C
1.1.3.2 Čas pro dosažení tlaku / podtlaku potřebného pro bezpečné účinné brzdění není v souladu s požadavky	1.1.3.2	Čas pro dosažení tlaku / podtlaku potřebného pro bezpečné účinné brzdění je podle požadavků příliš dlouhý.	B
1.1.3.3 Víceokruhový jisticí ventil nebo přetlakový ventil nefunguje	1.1.3.3.1	Víceokruhový jisticí ventil nebo přetlakový ventil brzdové soustavy není funkční.	B
1.1.3.4 Únik vzduchu působící znatelný pokles tlaku nebo slyšitelný únik vzduchu	1.1.3.4.1	Slyšitelný únik vzduchu z kompresoru nebo víceokruhového jisticího ventilu nebo přetlakového ventilu.	B
	1.1.3.4.2	Únik vzduchu z kompresoru nebo víceokruhového jisticího ventilu nebo přetlakového ventilu, způsobuje znatelný pokles tlaku vzduchu v brzdovém systému.	C

1.1.3.5 Vnější poškození, které může ovlivnit funkci brzdového systému	1.1.3.5.1	Vnější poškození kompresoru nebo víceokruhového jisticího ventilu nebo přetlakového ventilu nebo jejich uchycení, které může ovlivnit funkci brzdového systému.	B
	1.1.3.5.2	Vnější poškození kompresoru nebo víceokruhového jisticího ventilu nebo přetlakového ventilu nebo jejich uchycení, které bezprostředně ohrožuje funkci brzdového systému.	C
	1.1.3.5.3	Nedostatečný účinek nouzového brzdění.	C
1.1.3.6 Nepovolená úprava spočívající v odběru tlaku vzduchu z brzdové soustavy pro vedlejší spotřebiče	1.1.3.6	Nepovolená změna spočívající v odběru tlaku vzduchu pro vedlejší spotřebiče z potrubí nebo ze zařízení, které je umístěné před víceokruhovým jisticím ventilem nebo odběr tlaku vzduchu z některého brzdového okruhu.	B
1.1.4	Výstražná signalizace nízkého tlaku, manometr	Kontrola funkčnosti.	
1.1.4.1 Nesprávná funkce nebo porucha manometru nebo výstražné signalizace nízkého tlaku vzduchu	1.1.4.1.1	Některý manometr je vadný, avšak výstražná signalizace nízkého tlaku vzduchu je plně funkční.	B
	1.1.4.1.2	Optická kontrolka signalizace nízkého tlaku vzduchu se při ověření funkčnosti neuvede v činnost (např. vadná žárovka), ale akustická signalizace, je-li instalována, je plně funkční nebo naopak.	B
	1.1.4.1.3	Signalizace nízkého tlaku vzduchu se při ověření funkčnosti neuvede v činnost nebo nefunguje správně nebo některý manometr je vadný či chybí a signalizace nízkého tlaku vzduchu nefunguje.	C
1.1.5	Ručně ovládaný brzdíč parkovací brzdy přípojného vozidla	Vizuální kontrola částí při činnosti brzdového systému.	
1.1.5.1 Ovladač ručně ovládaného brzdíče parkovací brzdy je prasklý, poškozený nebo je nadměrně opotřeбенý	1.1.5.1	Ovladačí prvky ručně ovládaného brzdíče parkovací brzdy jsou poškozené nebo prasklé, nebo nadměrně opotřeбенé.	B
1.1.5.2 Ručně ovládaný brzdíč parkovací brzdy je nespolehlivý nebo jeho ovládání je nespolehlivé	1.1.5.2.1	Ovládání ručně ovládaného brzdíče parkovací brzdy není spolehlivé nebo ručně ovládaný brzdíč není spolehlivý.	B
	1.1.5.2.2	Ovládání ručně ovládaného brzdíče parkovací brzdy je obtížné nebo ovladačí prvky brzdíče jsou pro řidiče obtížně přístupné (nepovolená úprava).	B
1.1.5.3 U ručně ovládaného brzdíče parkovací brzdy únik vzduchu ze systému	1.1.5.3.1	U ručně ovládaného brzdíče parkovací brzdy slyšitelný únik vzduchu ze systému.	B
	1.1.5.3.2	Únik vzduchu z ručně ovládaného brzdíče parkovací brzdy způsobuje znatelný pokles tlaku vzduchu v brzdovém systému.	C
1.1.5.4 U ručně ovládaného brzdíče parkovací brzdy nevyhovující funkce	1.1.5.4	Ručně ovládaný brzdíč parkovací brzdy není funkční.	B
1.1.5.5 Vadné upevnění nebo montáž brzdíče parkovací brzdy	1.1.5.5	Montáž nebo upevnění ručně ovládaného brzdíče parkovací brzdy na vozidle je uvolněné nebo není spolehlivé nebo neodpovídá požadavkům.	B
1.1.5.6 Ručně ovládaný brzdíč parkovací brzdy, je-li vyžadován, chybí (je demontován)	1.1.5.6	Ručně ovládaný brzdíč parkovací brzdy, je-li vyžadován, chybí (je demontován).	B

1.1.6	Ovladač parkovací brzdy, ovládací páka, západka parkovací brzdy, elektrická parkovací brzda	Vizuální kontrola části při činnosti brzdového systému.		
1.1.6.1 Západka parkovací brzdy nearetuje správně		1.1.6.1.1	Parkovací brzda se nesnadno odjišťuje	A
		1.1.6.1.2	Západka nearetuje správně, ovládací páku parkovací brzdy nelze spolehlivě zajistit v pracovní poloze.	B
1.1.6.2 Nadměrné opotřebení v převodu ovladače parkovací brzdy nebo západkového mechanismu parkovací brzdy		1.1.6.2.1	Opotřebení v převodu ovladače parkovací brzdy nebo západkového mechanismu, které však nemá vliv na spolehlivost nebo funkci ovládání parkovací brzdy.	A
		1.1.6.2.2	Nadměrné opotřebení v převodu ovladače parkovací brzdy nebo západkového mechanismu, které má vliv na spolehlivost nebo funkci ovládání parkovací brzdy.	B
1.1.6.3 Nadměrný zdvih páky nebo nedostatečná rezerva zdvihu v převodu svědčí o nesprávném seřízení parkovací brzdy		1.1.6.3.1	Maximální brzdny účinek je dosažen až po více jak 2/3 celkového zdvihu ovladače parkovací brzdy, pokud výrobce nestanoví jinak.	B
		1.1.6.3.2	Nedostatečná rezerva zdvihu ovladače parkovací brzdy.	B
1.1.6.4 Ovladač parkovací brzdy nebo některé ovládací prvky chybí, jsou poškozené nebo nefunkční		1.1.6.4.1	Ovládací prvek parkovací brzdy (např. klika se šroubem) je obtížně pohyblivý.	B
		1.1.6.4.2	Po odbrzdění se převod parkovací brzdy nevrací do původní polohy.	B
		1.1.6.4.3	Ovládací prvek parkovací brzdy (např. klika se šroubem) je v natolik zhoršeném technickém stavu (např. zkorodovaný, poškozený nebo nadměrně opotřebený), že není funkční.	B
		1.1.6.4.4	Ovládací prvek parkovací brzdy (např. klika se šroubem, páka) nebo některé ovládací prvky (lana, páky apod.) parkovací brzdy byly z vozidla nebo z nápravy zjevně demontovány (nepřípustný zásah do brzdového systému).	C
1.1.6.5 Nesprávná funkce výstražné signalizace parkovací brzdy nebo výstražná signalizace ukazuje nesprávnou funkci parkovací brzdy		1.1.6.5.1	Výstražná signalizace činnosti parkovací brzdy nefunguje.	B
		1.1.6.5.2	Výstražné signalizace parkovací brzdy signalizuje nesprávnou funkci parkovací brzdy.	B
1.1.7	Brzdové ventily (brzdíče, vyfukovací ventily, regulátory tlaku)	Vizuální kontrola části při činnosti brzdového systému.		
1.1.7.1 Poškození brzdového ventilu nebo nadměrný únik vzduchu		1.1.7.1.1	Vnější poškození brzdového ventilu, které nemá vliv na jeho funkci nebo spolehlivost.	A
		1.1.7.1.2	Vnější poškození brzdového ventilu, které může ovlivňovat funkci nebo spolehlivost brzdového systému.	B
		1.1.7.1.3	Slyšitelný únik vzduchu z brzdového ventilu.	B
		1.1.7.1.4	Vnější poškození brzdového ventilu, které bezprostředně ovlivňuje funkci brzdového systému vozidla.	C
		1.1.7.1.5	Únik vzduchu z brzdového ventilu, způsobuje znatelný pokles tlaku vzduchu v brzdovém systému vozidla.	C

1.1.7.2 Nadměrný únik oleje z kompresoru	1.1.7.2.1	Brzdový ventil (vyfukovací část) je nadměrně znečištěný olejem z kompresoru.	A
	1.1.7.2.2	Množství oleje z kompresoru způsobuje u brzdového ventilu (vyfukovací část) odkapávání oleje na vozovku.	B
1.1.7.3 Vadné upevnění nebo montáž brzdového ventilu	1.1.7.3.1	Upevnění brzdového ventilu je uvolněné nebo není spolehlivé.	B
	1.1.7.3.2	Vadná montáž nebo upevnění brzdového ventilu bezprostředně ohrožuje funkci, těsnost nebo spolehlivost brzdové soustavy vozidla.	C
1.1.7.4 Únik brzdové kapaliny nebo netěsnost	1.1.7.4.1	Vytékání brzdové kapaliny z nízkotlaké části kapalinových brzd (např. okolo nádobky na brzdovou kapalinu).	B
	1.1.7.4.2	Netěsnost u vysokotlaké části kapalinových brzd (např. brzdové válečky, zátěžové regulátory).	C
1.1.8	Pneumatické a elektrické ovládací vedení vozidel a jejich spojovací prvky (hadice, hlavice, elektrické kabely, konektory)		Odpojit a opět připojit všechny spojkové hlavice brzdového systému mezi tažným a přípojným vozidlem.
1.1.8.1 Vadná nebo opotřebovaná nebo poškozená spojková hlavice nebo automatický uzavírací ventil nebo vzduchové propojovací vedení (hadice)	1.1.8.1.1	Spojková hlavice je částečně opotřebovaná (obroušená), ale tato závada nemá vliv na její spolehlivost nebo těsnost.	A
	1.1.8.1.2	Vnější poškození pneumatického propojovacího vedení (hadice), které nemá vliv na jeho spolehlivost či těsnost.	A
	1.1.8.1.3	Nevhodná délka pneumatického propojovacího vedení (hadice příliš krátké / dlouhé) nebo způsob vedení mezi vozidly může způsobit poškození spojovacího vedení.	A
	1.1.8.1.4	Spojková hlavice je poškozená nebo nadměrně opotřebovaná nebo mechanismus spojení hlavice je vadný nebo není spolehlivý.	B
	1.1.8.1.5	Automatický uzavírací ventil spojkové hlavice je vadný.	B
	1.1.8.1.6	Vnější poškození pneumatického propojovacího vedení (hadice), které má vliv na jeho spolehlivost či těsnost nebo použité pneumatické propojovací vedení neodpovídá požadavkům.	B
1.1.8.2 Poškozený elektrický konektor nebo elektrické ovládací vedení (kabel) systému ABS / EBS / ESC	1.1.8.2.1	Vnější poškození izolace elektrického ovládacího vedení (elektrický kabel) systému ABS / EBS / ESC, které nemá vliv na jeho funkci či spolehlivost.	A
	1.1.8.2.2	Nevhodná délka elektrického ovládacího vedení systému ABS / EBS / ESC (kabel příliš krátký / dlouhý) nebo způsob vedení mezi vozidly může způsobit jeho poškození.	A
	1.1.8.2.3	Vnější poškození elektrického konektoru systému ABS / EBS / ESC, které však nemá vliv na jeho funkci či spolehlivost nebo bezpečnostní pojistka pro spojení konektorů je deformovaná, avšak funkční.	A
	1.1.8.2.4	Vnější poškození izolace elektrického ovládacího vedení (elektrický kabel) systému ABS / EBS / ESC, které může ovlivňovat jeho funkci či spolehlivost nebo použité elektrické ovládací vedení neodpovídá požadavkům.	B
	1.1.8.2.5	Vnější poškození elektrického konektoru systému ABS / EBS / ESC, které může ovlivňovat jeho funkci či spolehlivost nebo bezpečnostní pojistka pro spojení konektorů není funkční nebo chybí.	B

<p style="text-align: center;">1.1.8.3</p> <p>Vadně namontovaná nebo upevněná spojková hlavice nebo elektrický konektor systému ABS / EBS / ESC</p>	1.1.8.3.1	Spojení spojkové hlavice s pneumatickým propojovacím vedením (hadicí) je uvolněné nebo poškozené avšak nemá vliv na těsnost nebo spolehlivost spojení.	A
	1.1.8.3.2	Spojení elektrického konektoru ABS / EBS / ESC s elektrickým ovládacím vedením (elektrický kabelem) je uvolněné nebo poškozené avšak nemá vliv na spolehlivost přenosu dat.	A
	1.1.8.3.3	Spojková hlavice je vadně namontovaná k pneumatickému propojovacímu vedení nebo k vozidlu nebo spojení spojkové hlavice s pneumatickým propojovacím vedením (hadicí) není spolehlivé.	B
	1.1.8.3.4	Elektrický konektor ABS / EBS je zjevně vadně namontován k elektrickému ovládacímu vedení (kabelu) nebo k vozidlu nebo spojení konektoru s kabelem není spolehlivé.	B
<p style="text-align: center;">1.1.8.4</p> <p>Nadměrný únik vzduchu ze spojovacích prvků pneumatického ovládacího vedení mezi tažným a taženým vozidlem</p>	1.1.8.4.1	Slyšitelný únik vzduchu ze spojovacích prvků pneumatického ovládacího vedení mezi tažným a taženým vozidlem.	B
	1.1.8.4.2	Únik vzduchu ze spojovacích prvků pneumatického ovládacího vedení mezi tažným a taženým vozidlem způsobuje znatelný pokles tlaku vzduchu v brzdovém systému.	C
<p style="text-align: center;">1.1.8.5</p> <p>Nepřipojené nebo nesprávně připojené spojovací prvky</p>	1.1.8.5.1	Použití nevhodného elektrického ovládacího vedení (propojovacího kabelu) určeného pro systém ABS (konektor s počtem pinů 5), k ovládní připojeného vozidla, které je vybaveno systémem EBS (konektor s počtem pinů 7).	B
	1.1.8.5.2	Propojení pneumatického ovládacího vedení (hadice) mezi tažným a taženým vozidlem chybí nebo není funkční (úmyslné vyřazení vzduch. brzd z provozu).	C
<p style="text-align: center;">1.1.8.6</p> <p>Nebezpečná úprava propojovacího vedení (elektrické, pneumatické)</p>	1.1.8.6.1	Nebezpečná úprava některého prvku pneumatického propojovacího vedení (hadice / spojková hlavice).	B
	1.1.8.6.2	Nebezpečná úprava některého prvku elektrického ovládacího vedení systému ABS / EBS / ESC (konektor / kabel).	B
	1.1.8.6.3	Nebezpečná úprava prvků pneumatického propojovacího vedení, která bezprostředně ohrožuje bezpečnost jízdy jízdní soupravy (hadice / spojková hlavice).	C
1.1.9	Zásobník energie, vzduchojem	Vizuální kontrola částí při činnosti brzdového systému.	
<p style="text-align: center;">1.1.9.1</p> <p>Poškozený, zkorodovaný nebo netěsný vzduchojem</p>	1.1.9.1.1	Povrchová koroze / oxidace vzduchojemu, která nemá vliv na jeho těsnost nebo spolehlivost.	A
	1.1.9.1.2	Vzduchojem je nadměrně zkorodovaný nebo poškozený tak, že může být ohrožena jeho těsnost nebo spolehlivost.	B
	1.1.9.1.3	Slyšitelný únik vzduchu ze vzduchojemu nebo spojů.	B
	1.1.9.1.4	Únik vzduchu ze vzduchojemu nebo spojů způsobuje znatelný pokles tlaku vzduchu v brzdovém systému.	C
<p style="text-align: center;">1.1.9.2</p> <p>Odkalovací zařízení vzduchojemu nefunguje</p>	1.1.9.2.1	Dálkové ovládní odkalovacího zařízení vzduchojemu, je-li vyžadováno, chybí nebo není funkční (autobusy).	A
	1.1.9.2.2	Odkalovací zařízení není umístěno ve spodní části vzduchojemu nebo není snadno přístupné nebo po použití nelze uzavřít a slyšitelně z něj uniká vzduch.	B

		1.1.9.2.3	Odkalovací zařízení vzduchojemu není přístupné, chybí nebo není funkční nebo po použití nelze uzavřít a způsobuje znatelný pokles tlaku vzduchu v brzdovém systému vozidla.	C
	1.1.9.3 Vadně upevněný nebo namontovaný vzduchojem	1.1.9.3.1	Uchycení vzduchojemu je uvolněné nebo neodpovídá požadavkům nebo jeho způsob montáže neodpovídá požadavkům.	B
		1.1.9.3.2	Vzduchojem je upevněn nespolehlivě a hrozí jeho upadnutí, které může vyřadit část brzdového systému z činnosti.	C
1.1.10	Posilovač brzd, hlavní brzdový válec (hydraulické systémy)		Pokud možno vizuální kontrola částí při činnosti brzdového systému.	
	1.1.10.1 Vadný nebo neúčinný posilovač brzd	1.1.10.1.1	Posilovač brzd je poškozený, ale ovládací síla na brzdový pedál nepřekračuje stanovenou maximální hodnotu.	B
		1.1.10.1.2	Činnost posilovače brzd narušuje odstupňovatelnost brzdného účinku.	B
		1.1.10.1.3	Posilovač brzd je neúčinný, ovládací síla na brzdový pedál překračuje stanovenou maximální hodnotu (neposiluje).	C
	1.1.10.2 Hlavní brzdový válec je vadný nebo netěsný	1.1.10.2.1	Při trvalém sešlápnutí brzdového pedálu znatelné propadávání pedálu k podlaze (vnitřní netěsnost), pokud výrobce nestanoví jinak.	B
		1.1.10.2.2	Hlavní brzdový válec je vadný nebo netěsný, nelze vyvolat předepsaný brzdný účinek.	C
	1.1.10.3 Hlavní brzdový válec je nespolehlivě namontovaný	1.1.10.3.1	Uchycení hlavního brzdového válce uvolněné nebo některý prvek uchycení je poškozený nebo chybí.	B
		1.1.10.3.2	Hlavní brzdový válec nespolehlivě namontovaný nebo část vozidla, určená pro montáž hlavního brzdového válce, se deformuje nebo pohybuje při sešlápnutí brzdového pedálu.	C
	1.1.10.4 Nedostatečné množství brzdové kapaliny	1.1.10.4.1	Množství brzdové kapaliny pod vyznačenou značkou MIN.	B
		1.1.10.4.2	Množství brzdové kapaliny nelze zkontrolovat (nepřístupná nádobka).	B
		1.1.10.4.3	V nádobce není brzdová kapalina.	C
	1.1.10.6 Chybí víčko nádržky brzdové kapaliny	1.1.10.6.1	Chybí víčko nádržky brzdové kapaliny, avšak nehrozí bezprostřední znečištění brzdové kapaliny (např. pod kapotou).	B
		1.1.10.6.2	Chybí víčko nádržky brzdové kapaliny a brzdová kapalina je bezprostředně vystavena znečištění a úniku (např. u vzduchokapalinových strojních brzd užitkových vozidel).	C
	1.1.10.7 Výstražná signalizace poklesu hladiny brzdové kapaliny rozsvícená nebo vadná nebo chybí	1.1.10.7	Výstražná signalizace hladiny brzdové kapaliny signalizuje závadu nebo je-li vyžadována, chybí nebo je zjevně vadná.	B
	1.1.10.8 Zařízení pro indikaci poklesu hladiny brzdové kapaliny nefunguje správně nebo je poškozeno nebo chybí	1.1.10.8	Zařízení pro indikaci poklesu hladiny brzdové kapaliny je poškozené, neúplné nebo chybí nebo zjevně nefunguje nebo nefunguje správně.	B
1.1.11	Brzdová potrubí		Vizuální kontrola částí při činnosti brzdového systému.	
	1.1.11.1 Bezprostřední riziko závady nebo prasknutí brzdového potrubí	1.1.11.1	Bezprostřední riziko závady nebo prasknutí brzdového potrubí.	C

1.1.11.2 Z brzdového potrubí nebo spojů uniká médium	1.1.11.2.1	Slyšitelný únik vzduchu z brzdového potrubí nebo spojů.	B
	1.1.11.2.2	Únik vzduchu z brzdového potrubí nebo spojů působící znatelný pokles tlaku v brzdovém systému.	C
	1.1.11.2.3	Z brzdového potrubí nebo spojů únik brzdové kapaliny.	C
1.1.11.3 Brzdové potrubí je poškozené nebo zalomené nebo zkorodované nebo spojovací prvky brzdového potrubí jsou poškozené nebo nejsou spolehlivé	1.1.11.3.1	Mírná povrchová koroze / oxidace brzdového potrubí.	A
	1.1.11.3.2	Brzdové potrubí nebo spojovací prvky jsou poškozeny nebo deformovány nebo jsou nadměrně zkorodovány (tzv. hloubková koroze).	B
	1.1.11.3.3	PA brzdové potrubí zkroucené nebo zmáčkuté nebo se vzájemně odírá nebo nese známky zalomení nebo jiného poškození.	B
	1.1.11.3.4	PA brzdové potrubí zalomeno.	C
1.1.11.4 Způsob montáže nebo uchycení brzdového potrubí neodpovídá požadavkům	1.1.11.4.1	Některá část uchycení brzdového potrubí uvolněná, ale tato závada nemůže způsobit jeho poškození.	A
	1.1.11.4.2	Brzdové potrubí nesprávně uchycené nebo vedené, takže může dojít k jeho poškození nebo minimální poloměr ohybu nebo minimální vzdálenost od tepelného zdroje u PA brzdového potrubí neodpovídá požadavkům a zvyšuje riziko jeho poškození.	B
1.1.12	Brzdové hadice	Vizuální kontrola částí při činnosti brzdového systému.	
1.1.12.1 Bezprostřední riziko závady nebo prasknutí brzdové hadice	1.1.12.1	Bezprostřední riziko závady nebo prasknutí brzdové hadice.	C
1.1.12.2 Brzdové hadice poškozené, odřené, zkroucené nebo příliš krátké	1.1.12.2.1	Brzdová hadice na povrchu odřená, popraskaná, ale není poškozena (vidět) druhá spodní vrstva hadice.	A
	1.1.12.2.2	Brzdová hadice zkroucená, popraskaná nebo odřená tak, že je zasažena (vidět) druhá spodní vrstva hadice.	B
	1.1.12.2.3	Poškození brzdové hadice z důvodu chybného umístění nebo uchycení nebo nevhodné délky (příliš krátké / dlouhé) nebo malého poloměru ohybu.	B
1.1.12.3 Z brzdových hadic nebo spojů uniká médium	1.1.12.3.1	Slyšitelný únik vzduchu z brzdové hadice nebo spojů.	B
	1.1.12.3.2	Únik vzduchu z brzdové hadice nebo spojů působící znatelný pokles tlaku v brzdovém systému.	C
	1.1.12.3.3	Z brzdové hadice nebo spojů únik brzdové kapaliny.	C
1.1.12.4 Objemová deformace brzdových hadic pod plným tlakem	1.1.12.4	Objemová deformace (vyboulení) brzdové hadice pod plným tlakem.	C
1.1.12.5 Brzdové hadice pórovité nebo narušené ropnými produkty	1.1.12.5.1	Brzdová hadice pórovitá nebo narušená od působení ropných látek (rozleptaná).	B
	1.1.12.5.2	Značné narušení brzdové hadice od působení ropných látek (rozleptání), které bezprostředně ovlivňuje její spolehlivost (těsnost).	C
1.1.12.6 Způsob montáže nebo uchycení brzdových hadic neodpovídá požadavkům	1.1.12.6	Způsob montáže nebo uchycení brzdových hadic neodpovídá požadavkům.	A

1.1.13	Brzdové obložení a destičky	Vizuální kontrola.	
1.1.13.1 Brzdové obložení nebo destičky nadměrně opotřebené	1.1.13.1.1	Brzdové obložení nebo brzdové destičky jsou poškozené nebo zjevně nadměrně opotřebené nebo indikátory opotřebení signalizují opotřebení pod minimální hodnotu stanovenou výrobcem.	B
	1.1.13.1.2	Brzdové obložení nebo brzdové destičky poškozené nebo opotřebené natolik, že kolo zjevně nedosahuje požadovaný brzdny účinek.	C
1.1.13.2 Brzdové obložení nebo destičky znečištěné (olejem, tukem apod.)	1.1.13.2.1	Zjevné povrchové znečištění brzdových destiček nebo brzdového obložení (olejem, tukem apod.) - zjevně snížený brzdny účinek kola.	B
	1.1.13.2.2	Zjevné povrchové znečištění brzdových destiček nebo brzdového obložení (olejem, tukem apod.) - kolo zjevně nebrzdí.	C
1.1.13.3 Brzdové obložení nebo destičky chybí	1.1.13.3	Některé brzdové obložení nebo brzdová destička chybí nebo není zjevně v souladu s požadavky výrobce.	C
1.1.14	Brzdové bubny, brzdové kotouče, brzdové třmeny a brzdové štíty	Vizuální kontrola.	
1.1.14.1 Brzdový buben nebo kotouč nadměrně opotřebený, zkorodovaný, rýhovaný nebo s nadměrnými trhlinami nebo lomy	1.1.14.1.1	Brzdový kotouč nadměrně zkorodovaný (hloubková koroze) – poškozená funkční plocha zjevně nepřesahuje 1/5 její šířky nebo brzdový kotouč s rýhami zjevně nepřesahující hloubku rýhy 1,5 mm.	A
	1.1.14.1.2	Brzdový kotouč nadměrně zkorodovaný (hloubková koroze) – poškozená funkční plocha zjevně přesahuje 1/5 její šířky.	B
	1.1.14.1.3	Brzdový buben nebo kotouč zjevně nadměrně opotřebený (zeslabený).	B
	1.1.14.1.4	Brzdový kotouč s rýhami zjevně přesahující hloubku rýhy 1,5 mm.	B
	1.1.14.1.5	Brzdový kotouč s lomem (trhlinou) ve funkční části kotouče, který zasahuje do jeho okraje, nebo trhlina v délce přesahující zjevně 2/3 šířky funkční plochy kotouče nebo trhlina o šířce nebo hloubce přesahující zjevně 1,5 mm	B
	1.1.14.1.6	Brzdový kotouč s jakoukoliv trhlinou na upevňovací přírubě brzdového kotouče nebo s chybějící (ulomenou nebo opotřebenou) částí kotouče nebo s nadměrnými lomy (trhlinami) ve funkční části kotouče, které zasahují do jeho okraje, které vzhledem k rozsahu poškození brzdového kotouče bezprostředně ohrožují bezpečnost provozu (např. nebezpečí roztrhnutí kotouče).	C
	1.1.14.1.7	Brzdový buben zjevně s lomy (prasklý).	C
1.1.14.2 Brzdový buben nebo kotouč znečištěný olejem, tukem apod.	1.1.14.2.1	Brzdový buben nebo kotouč zjevně znečištěný olejem, tukem apod.	B
	1.1.14.2.2	Brzdový buben nebo kotouč zjevně znečištěný olejem, tukem apod., narušený brzdny účinek.	C
1.1.14.3 Brzdový buben nebo kotouč chybí	1.1.14.3	Některý brzdový buben nebo brzdový kotouč chybí.	C
1.1.14.4 Brzdové štíty nespolehlivě uchycené nebo poškozené nebo chybí	1.1.14.4	Brzdový štít, je-li vyžadován, chybí nebo chybí jeho část nebo není spolehlivě uchycen nebo je poškozen tak, že neplní svoji funkci.	B
1.1.14.5 Brzdový třmen uvolněný nebo chybí	1.1.14.5.1	Brzdový třmen uvolněný.	B
	1.1.14.5.2	Brzdový třmen chybí nebo je vyřazen z provozu.	C
1.1.14.6	1.1.14.6.1	Brzdový kotouč uvolněný (např. u brzdového kotouče motocyklu uvolněné nosné čepy).	B

Brzdový kotouč uvolněný		1.1.14.6.2	Brzdový kotouč uvolněný a tato závada bezprostředně ohrožuje bezpečnost jízdy vozidla (např. u brzdového kotouče motocyklu uvolněné nosné čepy).	C
1.1.15	Brzdová lana, vodící kladky, lanovody, táhla, pákovi		Vizuální kontrola částí při činnosti brzdového systému.	
1.1.15.1 Brzdové lano poškozené nebo popraskané nebo zkorodované nebo zauzlované		1.1.15.1.1	Brzdové lano poškozené, popraskané, zkorodované nebo zauzlované.	B
		1.1.15.1.2	Brzdové lano chybí nebo je v tak zhoršeném technickém stavu (např. nadměrně zkorodované, poškozené nebo popraskané), že není funkční nebo spolehlivé.	C
1.1.15.2 Některé brzdové vodící kladky, páky brzdového převodu nebo táhla nadměrně opotřebované, zdeformované nebo zkorodované		1.1.15.2.1	Brzdové vodící kladky, pákovi nebo táhla nadměrně zkorodované, opotřebované nebo zdeformované.	B
		1.1.15.2.2	Brzdové vodící kladky, pákovi nebo táhla jsou v tak zhoršeném technickém stavu (např. nadměrně zkorodované, opotřebované nebo zdeformované), že nejsou funkční nebo spolehlivé.	C
1.1.15.3 Spojení lanovodů, brzdových lan, táhel nebo pákovi je uvolněné, poškozené nebo spojení či zajištění spojení neodpovídá požadavkům		1.1.15.3.1	Uchycení lanovodů nebo spojení brzdových lan, táhel nebo pákovi je uvolněné, poškozené nebo spojení či zajištění spojení neodpovídá požadavkům.	B
		1.1.15.3.2	Uchycení lanovodů nebo spojení brzdových lan, táhel nebo pákovi je natolik nespolehlivé, že je bezprostředně ohrožena bezpečnost jízdy vozidla.	C
1.1.15.4 Vadné lanovody		1.1.15.4.1	Vnější poškození lanovodů (bowdenů), které nemá vliv na jeho funkci.	A
		1.1.15.4.2	Lanovody (bowdeny) vadné nebo poškozeny tak, že mají vliv na jejich funkci.	C
1.1.15.5 Omezení volného pohybu brzdových lan, lanovodů, táhel nebo pák brzdového systému		1.1.15.5.1	Omezení volného pohybu brzdových lan, lanovodů, táhel nebo pák brzdového systému.	B
		1.1.15.5.2	Omezení volného pohybu brzdových lan, lanovodů, táhel nebo pák brzdového systému, které má za následek malou účinnost brzd nebo které způsobuje trvalé přibrzdování.	C
1.1.15.6 Nenormální pohyby pák / táhel brzdového systému svědčící o nesprávném seřízení nebo nadměrném opotřebování		1.1.15.6.1	Pohyby pák / táhel brzdového systému svědčící o nadměrném opotřebování nebo o nesprávném seřízení.	B
		1.1.15.6.2	Pohyby pák / táhel brzdového systému svědčící o nadměrném opotřebování nebo o nesprávném seřízení, které má za následek malou účinnost brzd nebo které způsobuje trvalé přibrzdování.	C
1.1.16	Brzdové válce (včetně pružinových válců a hydraulických válečků)		Vizuální kontrola částí za použití brzdového systému.	
1.1.16.1 Brzdový válec prasklý nebo poškozený nebo nadměrně zkorodovaný nebo není funkční		1.1.16.1.1	Brzdový válec poškozený, prasklý (např. upevňovací úchyty) nebo nadměrně zkorodovaný.	B
		1.1.16.1.2	Brzdový válec je vyřazen z provozu nebo chybí nebo je v tak zhoršeném technickém stavu, že není funkční.	C
1.1.16.2 Brzdový válec je netěsný		1.1.16.2.1	Slyšitelný únik vzduchu z brzdového válce.	B
		1.1.16.2.2	Únik vzduchu z brzdového válce, působící znatelný pokles tlaku v brzdovém systému.	C
		1.1.16.2.3	Únik brzdové kapaliny z hydraulického brzdového válečku.	C

1.1.16.3 Brzdový válec vadně namontovaný		1.1.16.3.1	Montáž některého ze spojovacích prvků uchycení brzdového válce / válečku je nespolehlivá, některý spojovací prvek uchycení brzdového válce / válečku je uvolněný nebo chybí nebo je prasklý úchyt (lože) brzdového válce.	B
		1.1.16.3.2	Brzdový válec je utržený nebo je prasklý úchyt (lože) a bezprostředně hrozí upadnutí brzdového válce.	C
1.1.16.4 Nedostatečný nebo nadměrný zdvih mechanismu pístu nebo membrány		1.1.16.4.1	Nadměrný zdvih pístu nebo membrány brzdového válce není v souladu s požadavky.	B
		1.1.16.4.2	Zdvih pístu nebo membrány je nadměrný a neumožňuje vyvinout dostatečnou brzdovou sílu na kole.	C
		1.1.16.4.3	Nedostatečný zdvih pístu nebo membrány brzdového válce způsobuje trvalé přibrzdování kola.	C
1.1.16.5 Prachovky brzdového válce / válečku chybí nebo jsou nadměrně poškozené		1.1.16.5.1	Některá prachovka brzdového válce / válečku je poškozená, ale plní svoji funkci.	A
		1.1.16.5.2	Některá prachovka brzdového válce / válečku chybí nebo je poškozená tak, že neplní svoji funkci.	B
1.1.16.6 Vadně nebo chybějící vratné pružiny brzdového válce, jsou-li instalovány		1.1.16.6	Některá vratná pružina brzdového válce, je-li vyžadována, chybí nebo je vadná (např. prasklá, vytahaná).	B
1.1.17	Zátěžový regulátor / omezovač brzdného účinku	Vizuální kontrola částí za použití brzdového systému.		
1.1.17.1 Vadně ovládací pákovi zátěžového regulátoru / omezovače brzdného účinku		1.1.17.1.1	Ovládací páky, lana nebo pružiny AZR / omezovače brzdného účinku jsou poškozené nebo nadměrně zkorodované.	B
		1.1.17.1.2	Spojení táhel, lan nebo pákovi AZR / omezovače brzdného účinku a jejich zajištění je poškozené, uvolněné nebo není spolehlivé nebo spojení neodpovídá požadavkům.	B
		1.1.17.1.3	Ovládací lano AZR / omezovače brzdného účinku je přetržené nebo lano, páky nebo pružiny jsou natolik poškozeny nebo zkorodovány, že AZR / omezovač brzdného účinku neplní svoji funkci.	C
1.1.17.2 Pákoví zátěžového regulátoru / omezovače brzdného účinku nesprávně seřízené		1.1.17.2.1	U vozidla vybaveného funkčním systémem ABS, které není určeno k tažení přípojných vozidel (mimo kategorií O2), nesprávně seřízené pákoví AZR / omezovače brzdného účinku způsobuje nedostatečný nebo nadměrný brzdný účinek kol nápravy / náprav u vozidla.	B
		1.1.17.2.2	Nesprávně seřízené pákoví AZR / omezovače brzdného účinku v závislosti na zatížení vozidla způsobuje nedostatečný nebo nadměrný brzdý účinek kol nápravy / náprav.	C
1.1.17.3 Zátěžový regulátor / omezovač brzdného účinku zadřený nebo nefunguje		1.1.17.3.1	U vozidla vybaveného funkčním systémem ABS, které není určeno k tažení přípojných vozidel (mimo kategorií O2), nefunkční AZR (páka zadřená v poloze pro naložené vozidlo) způsobuje nadměrný brzdý účinek kol nápravy / náprav u vozidla v nenaloženém stavu.	B
		1.1.17.3.2	Ručně ovládaný zátěžový regulátor přípojného vozidla traktoru nelze ovládat.	B
		1.1.17.3.3	AZR / omezovač brzdného účinku není zjevně funkční.	C
1.1.17.4 Zátěžový regulátor / omezovač brzdného účinku zjevně demontován		1.1.17.4	AZR / omezovač brzdného účinku zjevně demontován - nepřipustný zásah do brzdového systému.	C

1.1.17.5 Chybí štítek s údaji pro seřízení AZR		1.1.17.5	Štítek s údaji pro seřízení AZR, je-li vyžadován, chybí.	A
1.1.17.6 Údaje pro seřízení AZR nečitelné nebo nejsou v souladu s požadavky		1.1.17.6	Údaje na štítku pro seřízení AZR nečitelné nebo nejsou v souladu s požadavky.	A
1.1.18	Páky brzdových klíčů a zařízení k automatickému seřizování	Vizuální kontrola částí za použití brzdového systému.		
1.1.18.1 Mechanismus ovládání pák brzdových klíčů je poškozený, zadřený nebo má nenormální pohyb nebo je nadměrně opotřebený		1.1.18.1.1	Mechanismus ovládání pák brzdových klíčů poškozený nebo nadměrně opotřebený.	B
		1.1.18.1.2	Po odbrzdění se nevrací některý brzdový klíč na nápravě do původní polohy (výrazný rozdíl).	B
		1.1.18.1.3	Zadření mechanismu ovládání pák brzdových klíčů způsobuje, že po odbrzdění se nevrací některý brzdový klíč do původní polohy a kolo trvalé přibrzdí.	C
1.1.18.2 Nesprávně seřizený mechanismus ovládání pák brzdových klíčů		1.1.18.2	Výrazný rozdíl zdvihu pák brzdových klíčů na nápravě nebo seřízení zdvihu pák brzdových klíčů neodpovídá požadavkům výrobce.	B
1.1.18.3 Vadný mechanismus zařízení k automatickému seřizování pák brzdových klíčů		1.1.18.3.1	Mechanismus zařízení k automatickému seřizování pák brzdových klíčů je nadměrně opotřebený.	B
		1.1.18.3.2	Zařízení k automatickému seřizování pák brzdových klíčů je v natolik zhoršeném technickém stavu, (např. nadměrně opotřebené, poškozené), že není funkční nebo nefunguje správně.	C
1.1.18.4 Nesprávná montáž nebo změna jednotlivých částí mechanismu ovládání pák brzdových klíčů		1.1.18.4.1	Uchycení, spojení a zajištění jednotlivých částí mechanismu ovládání pák brzdových klíčů vadné nebo není spolehlivé nebo neodpovídá požadavkům.	B
		1.1.18.4.2	Nesprávná montáž nebo změna mechanismu ovládání pák brzdových klíčů nebo zařízení k automatickému seřizování má vliv na brzdový účinek.	B
1.1.19	Systém odlehčovací brzdy (je-li instalován nebo vyžadován)	Vizuální kontrola částí za použití brzdového systému.		
1.1.19.1 Vadné spoje nebo montáž systému odlehčovací brzdy		1.1.19.1.1	V systému odlehčovací brzdy některý spoj uvolněný, ale tato závada nemá vliv na funkci nebo spolehlivost systému.	A
		1.1.19.1.2	Montáž systému odlehčovací brzdy vadná nebo některý spoj v systému odlehčovací brzdy uvolněný a tato závada má vliv na funkci nebo spolehlivost systému.	B
1.1.19.2 Systém odlehčovací brzdy, je-li vyžadován, chybí nebo je zjevně vadný		1.1.19.2	Systém odlehčovací brzdy je zjevně vadný nebo je-li vyžadován, chybí.	B
1.1.20	Automatická činnost brzd přípojného vozidla	Rozpojit brzdové spojení mezi tažným vozidlem a přípojným vozidlem.		
1.1.20.1 Brzda přípojného vozidla se automaticky neuvede v činnost po rozpojení spojení		1.1.20.1	Brzda přípojného vozidla se automaticky neuvede v činnost po rozpojení spojení.	C
1.1.21	Celý brzdový systém	Vizuální kontrola.		

1.1.21.1 Jiná zařízení brzdového systému (protizámrazové čerpadlo, sušič vzduchu apod.) jsou z vnějšku poškozená nebo nadměrně zkorodovaná tak, že nepříznivě ovlivňují brzdový systém	1.1.21.1.1	Vnější poškození jiných zařízení brzdového systému (protizámrazové čerpadlo, vysoušeč vzduchu apod.) nebo povrchová koroze, která nemá vliv na funkci nebo spolehlivost brzdového systému.	A
	1.1.21.1.2	Poškození jiných zařízení brzdového systému (protizámrazové čerpadlo, vysoušeč vzduchu apod.) nebo nadměrná koroze, které může nepříznivě ovlivnit funkci nebo spolehlivost brzdového systému.	B
	1.1.21.1.3	Poškození jiných zařízení brzdového systému (protizámrazové čerpadlo, vysoušeč vzduchu apod.), které bezprostředně ohrožuje funkci brzdového systému.	C
1.1.21.2 Únik vzduchu nebo nemrznoucí směsi z jiných zařízení brzdového systému (protizámrazové čerpadlo, vysoušeč vzduchu apod.)	1.1.21.2.1	Únik nemrznoucí směsi.	A
	1.1.21.2.2	Slyšitelný únik vzduchu z jiných zařízení brzdového systému (protizámrazové čerpadlo, vysoušeč vzduchu apod.).	B
	1.1.21.2.3	Únik vzduchu z jiných zařízení brzdového systému (protizámrazové čerpadlo, vysoušeč vzduchu apod.), který způsobuje znatelný pokles tlaku vzduchu v brzdovém systému.	C
1.1.21.3 Jakákoli část zařízení brzdového systému nespolehlivá, uvolněná nebo nesprávně namontovaná	1.1.21.3	Uchycení jiných zařízení brzdového systému (protizámrazové čerpadlo, vysoušeč vzduchu apod.), je uvolněné nebo poškozené nebo neodpovídá požadavkům.	B
1.1.21.4 Nebezpečná úprava jakékoli části brzdového systému	1.1.21.4.1	Nebezpečná úprava jakékoli součásti brzdového systému, která není v souladu s požadavky výrobce.	B
	1.1.21.4.2	Jakýkoliv nepovolený zásah do brzdového systému (demontáž, vyřazení z činnosti apod.) nebo neschválená změna brzdového systému.	C
1.1.22	Kontrolní přípojky (pokud jsou požadovány nebo namontovány)	Vizuální kontrola.	
1.1.22.1 Přípojky pro kontrolu tlaku v brzdové soustavě chybí	1.1.22.1	Přípojky pro kontrolu tlaku v brzdové soustavě, jsou-li vyžadovány, chybí nebo neodpovídají požadavkům.	B
1.1.22.2 Přípojky pro kontrolu tlaku v brzdové soustavě poškozené nebo nepoužitelné nebo netěsné	1.1.22.2	Přípojky pro kontrolu tlaku v brzdové soustavě poškozené nebo nepoužitelné nebo netěsné.	B
1.1.23	Nájezdová brzda	Vizuální kontrola a zkouška činnosti.	
1.1.23 Stav a činnost nájezdové brzdy	1.1.23.1	Nájezdová brzda je natolik poškozená, že není funkční.	C
	1.1.23.2	Nedostatečná účinnost nájezdové brzdy.	B
1.2 Činnost a účinky systému provozního brzdění			
1.2.1	Činnost a účinky provozního brzdění	Zkouška na válcové zkušební brzd (statické zařízení na zkoušky brzdění). Traktory a vozidla, u kterých nelze provést zkoušku na válcové zkušební brzd, pomocí jízdní zkoušky s postupným zvyšováním brzdící síly do maxima.	
1.2.1.1 Nedostatečná brzdící síla na jednom nebo více kolech	1.2.1.1.1	Nedostatečná brzdící síla na jednom nebo více kolech.	B
	1.2.1.1.2	Žádná brzdící síla na jednom nebo více kolech	C

<p>1.2.1.2 Rozdíl brzdných sil na kolech těžé nápravy je větší než 30 %. V případě jízdni zkoušky se vozidlo nadměrně vychyluje z přímého směru</p>	1.2.1.2.2	Rozdíl brzdných sil (při brzdění nebo odbrzdění) na kolech těžé nápravy je větší než 30 %. V případě jízdni zkoušky se vozidlo nadměrně vychyluje z přímého směru.	C	
<p>1.2.1.3 Nedosažne se odstupňování brzdného účinku (blokování)</p>	1.2.1.3.1	Účinek brzd není spojitě odstupňovaný.	B	
	1.2.1.3.2	Vadná odstupňovatelnost brzd ovlivňuje jízdni vlastnosti vozidla natolik, že je bezprostředně ohrožena bezpečnost jízdy vozidla.	C	
<p>1.2.1.4 Nadměrná prodleva brzdného účinku na některém kole</p>	1.2.1.4	Nadměrná prodleva brzdného účinku na některém kole.	B	
<p>1.2.1.5 Nadměrné kolísání brzdne síly v průběhu každého úplného otočení kola (ovalita)</p>	1.2.1.5	Kolísání brzdne síly v průběhu každého úplného otočení kola na válcové zkušebně brzd přesahuje o více jak $\pm 10\%$ střední hodnoty brzdne síly odečtené z brzdové charakteristiky brzdy.	B	
1.2.2	Brzdny účinek	<p>Zkouška na válcové zkušebně brzd (statické zařízení na zkoušky brzdění).</p> <p>Kontrola činnosti a účinků provozního brzdění se provádí na válcové zkušebně brzd. Kontrola účinku provozni brzdové soustavy na válcové zkušebně brzd se u motorových vozidel nebo přípojnych vozidel s maximální přípustnou hmotností převyšující 3500 kg musí provádět v souladu se zněním normy ISO 21 069.</p> <p>Traktory a vozidla, u kterých nelze provést zkoušku na válcové zkušebně brzd se kontrola činnosti a účinku provozni brzdové soustavy provádí za pomoci jízdni zkoušky s použitím decelerometru se záznamem a s postupným zvyšováním brzdne síly do maxima.</p>		
<p>1.2.2 Nedosažne se předepsanych minimálních hodnot brzdneho účinku pro provozni brzdění</p>		1.2.2.1	Vozidlo nedosažne předepsaného brzdneho účinku pro provozni brzdění.	C
		1.2.2.2	Nelze ověřit předepsaný brzdny účinek pro provozni brzdění (předčasný blok některého kola nápravy z důvodu nedostatečného zatížení vozidla).	B
1.3 Činnost a brzdne účinky nouzového brzdění (pokud je zajišťováno zvláštním systémem)				
1.3.1	Činnost a účinky nouzového brzdění	Pokud je systém nouzového brzdění oddělen od systému provozniho brzdění, užije se metoda popsaná v bodě 1.2.1.		
<p>1.3.1.1 Nedostatečná brzdna síla na jednom nebo více kolech</p>		1.3.1.1.1	Nedostatečná brzdna síla na jednom nebo více kolech.	B
		1.3.1.1.2	Žádná brzdna síla na jednom nebo více kolech	C
<p>1.3.1.2 Rozdíl brzdných sil na kolech těžé nápravy je větší než 30 %. V případě jízdni zkoušky se vozidlo nadměrně vychyluje z přímého směru</p>	1.3.1.2.2	Rozdíl brzdných sil (při brzdění nebo odbrzdění) na kolech těžé nápravy je větší než 30 %. V případě jízdni zkoušky se vozidlo nadměrně vychyluje z přímého směru.	C	
<p>1.3.1.3 Nedosažne se odstupňování brzdneho účinku (blokování)</p>		1.3.1.3.1	Účinek nouzové brzdy není spojitě odstupňovaný.	B
		1.3.1.3.2	Vadná odstupňovatelnost nouzové brzdy ovlivňuje jízdni vlastnosti vozidla natolik, že je bezprostředně ohrožena bezpečnost jízdy vozidla.	C
1.3.2	Brzdny účinek nouzového brzdění	Pokud je systém nouzového brzdění oddělen od systému provozniho brzdění, užije se metoda popsaná v bodě 1.2.2.		
<p>1.3.2.1 Nedosažne se předepsanych minimálních hodnot brzdneho účinku pro nouzové brzdění</p>		1.3.2.1.1	Nelze ověřit předepsaný brzdny účinek pro nouzové brzdění (předčasný blok některého kola nápravy z důvodu nedostatečného zatížení vozidla).	B

	1.3.2.1.2	Vozidlo nedosahuje předepsaného brzdného účinku pro nouzové brzdění (50 % provozního brzdění).	C	
1.4 Činnost a brzdné účinky parkovací brzdy				
1.4.1	Činnost parkovací brzdy		Brzda se použije při zkoušce na válcové zkušební brzd (statické zařízení na zkoušky brzdění). U traktorů a u vozidel, u kterých z technických důvodů nelze provést zkoušku na válcové zkušební brzd, se provádí jízdní zkouška s použitím decelerometru.	
1.4.1.1 Parkovací brzda je na jedné straně neúčinná nebo se vozidlo v případě jízdní zkoušky nadměrně vychyluje z přímého směru		1.4.1.1.1	Parkovací brzda na některém z kol vozidla není funkční.	B
		1.4.1.1.2	Žádné z kol vozidla, ovládané parkovací brzdou není funkční.	C
1.4.2	Brzdný účinek parkovací brzdy		Zkouška činnosti parkovací brzdy se provádí na válcové zkušební brzd, v souladu se stanovenou metodikou pro válcové zkušební brzd. U traktorů a u vozidel, u kterých z technických důvodů nelze provést zkoušku na válcové zkušební brzd, se provádí kontrola účinnosti parkovací brzdy jízdní zkouškou s použitím decelerometru se záznamem v souladu s metodikou pro používání decelerometru. Je-li to možné, nákladní vozidla by se měla kontrolovat naložená.	
1.4.2.1 Vozidlo nedosahuje poměrný brzdný účinek pro svah se sklonem 18 % nebo u jízdních souprav, tažné vozidlo nedosahuje poměrný brzdný účinek pro svah se sklonem 12 %		1.4.2.1.1	Některé z kol vozidla, ovládané parkovací brzdou, nedosahuje požadovaného brzdného účinku.	B
		1.4.2.1.2	Žádné z kol vozidla, ovládané parkovací brzdou, nedosahuje požadovaného brzdného účinku.	C
1.5 Činnost systému odlehčovací brzdy				
1.5	Činnost systému odlehčovací brzdy		Vizuální kontrola a případně zkouška činnosti.	
1.5.1 Účinek odlehčovací brzdy nelze odstupňovat (neuplatní se u systémů výfukových brzd)		1.5.1	Účinek systému odlehčovací brzdy nelze odstupňovat.	B
1.5.2 Systém odlehčovací brzdy nefunguje		1.5.2	Systém odlehčovací brzdy nefunguje.	B
1.6 Protiblokovací systém (ABS)				
1.6	Protiblokovací systém (ABS)		Vizuální kontrola a kontrola výstražné signalizace a/nebo použití elektronického rozhraní vozidla.	
1.6.1 Vadná funkce výstražné signalizace systému ABS		1.6.1	Vadná funkce výstražné signalizace systému ABS.	B
1.6.2 Výstražná signalizace ukazuje nesprávnou funkci systému ABS		1.6.2	Výstražná signalizace ukazuje nesprávnou funkci systému ABS.	B
1.6.3 Čidla otáčení kol systému ABS chybí nebo jsou poškozená		1.6.3	Čidlo otáčení kol systému ABS nevhodně uchycené nebo poškozené tak, že neplní svoji funkci (např. přetržený elektrický kabel) nebo chybí.	B

1.6.4 Elektrické kabely systému ABS jsou poškozené nebo nesprávně vedené nebo nespolehlivě upevněné nebo chybí	1.6.4	Elektrické kabely systému ABS jsou poškozené tak, že nejsou funkční nebo chybí.	B
1.6.5 Jiné části systému ABS chybí nebo jsou poškozené tak, že je systém ABS nefunkční nebo byl systém ABS z vozidla zjevně demontován.	1.6.5	Jiné části systému ABS chybí nebo jsou poškozené tak, že je systém ABS nefunkční nebo byl systém ABS z vozidla demontován.	B
1.6.6 Propojení systému ABS mezi tažným a přípojným vozidlem chybí nebo neodpovídá požadavkům na zapojení vozidel do jízdních souprav s ohledem na kompatibilitu mezi tažným a přípojným vozidlem z hlediska sdělování dat (ABS)	1.6.6	Elektrické ovládací vedení (propojení) systému ABS mezi tažným a přípojným vozidlem chybí nebo nefunguje nebo spojení vozidel neodpovídá požadavkům na zapojení vozidel do jízdních souprav s ohledem na kompatibilitu mezi tažným a přípojným vozidlem z hlediska sdělování dat (ABS).	B
1.7 Elektronický brzdový systém (EBS)			
1.7	Elektronický brzdový systém (EBS)	Vizuální kontrola a kontrola výstražné signalizace a/nebo použití elektronického rozhraní vozidla.	
1.7.1 Vadná funkce výstražné signalizace EBS	1.7.1	Vadná funkce výstražné signalizace systému EBS.	B
1.7.2 Výstražná signalizace ukazuje nesprávnou funkci systému EBS	1.7.2	Výstražná signalizace ukazuje nesprávnou funkci systému EBS.	B
1.7.3 Propojení systému EBS mezi tažným a přípojným vozidlem, je-li systém namontován, chybí	1.7.3	Je-li přípojné vozidlo vybaveno systémem EBS, chybí propojení systému EBS mezi tažným a přípojným vozidlem nebo elektrické ovládací vedení zjevně nefunguje.	C
1.8 Brzdová kapalina			
1.8	Brzdová kapalina	Vizuální kontrola.	
1.8 Vadná kvalita brzdové kapaliny	1.8.1	Brzdová kapalina znečištěna nebo zakalena.	B
	1.8.2	Brzdová kapalina znečištěna nebo zakalena, bezprostřední riziko závady.	C
2. ŘÍZENÍ			
2.1 Mechanický stav			
2.1.1	Stav převodky řízení	Vizuální kontrola činnosti převodky řízení při otáčení volantem.	
2.1.1.1 Zvýšený odpor v převodce řízení	2.1.1.1.1	Přenos ovládací síly v převodce řízení není rovnoměrný v celém rozsahu rejdu, v některé poloze natočení volantu (např. krajní) zjevně zvýšený odpor.	B
	2.1.1.1.2	Zvýšený odpor v převodu převodky řízení, ovládací síla na volant, která je nutná k natočení kol, zjevně překračuje stanovené hodnoty.	B

<p>2.1.1.2 Opatřebované drážkování nebo jakákoliv radiální vůle ve spojení hřídele převodky řízení s hlavní pákou řízení</p>	2.1.1.2	Opatřebované drážkování hřídele převodky řízení nebo jakákoliv vůle ve spojení hřídele převodky řízení s hlavní pákou řízení.	C
<p>2.1.1.3 Nadměrná vůle v převodu převodky řízení, deformace dílů převodky řízení nebo převodka řízení nespolehlivá</p>	2.1.1.3.1	V převodu převodky řízení vůle větší než provozní.	B
	2.1.1.3.2	V převodu převodky řízení jsou natolik velké vůle, že je bezprostředně ohroženo bezpečné ovládání vozidla.	C
	2.1.1.3.3	Převod převodky řízení je v natolik zhoršeném technickém stavu (např. vážnutí, přeskakování nebo převod není funkční v celém rozsahu rejdu), že je bezprostředně ohroženo bezpečné ovládání vozidla.	C
<p>2.1.1.4 Nadměrná vůle v uložení hřídelů nebo hřebenových tyčí převodky řízení</p>	2.1.1.4.1	V uložení hřídele (ložiska) nebo v uložení hřebenových tyčí (pouzdra) převodky řízení vůle větší než provozní.	B
	2.1.1.4.2	V uložení hřídele (ložiska) nebo v uložení ozubených tyčí (pouzdra) převodky řízení jsou natolik velké vůle, že je bezprostředně ohroženo bezpečné ovládání vozidla.	C
<p>2.1.1.5 Převodka řízení netěsní nebo jsou prachovky poškozené nebo ve výrazně zhoršeném stavu nebo prachovky chybí</p>	2.1.1.5.1	Netěsnost převodky řízení.	A
	2.1.1.5.2	Prachovka převodky řízení je prasklá, avšak nedochází k úniku maziva.	A
	2.1.1.5.3	Prachovka převodky řízení chybí nebo je chybně uchycená nebo poškozená tak, že neplní svoji funkci a dochází k úniku maziva.	B
	2.1.1.5.4	Z převodky řízení odkapává mazivo.	B
<p>2.1.1.6 Kloubové spojení hřídele volantu s hřídelí převodky řízení opotřebené nebo není spolehlivé</p>	2.1.1.6.1	Kloubové nebo pružné spojení hřídele volantu s hřídelí převodky řízení je nadměrně opotřebené, nebo poškozené nebo spojovací prvky, je-li vyžadováno, nejsou viditelně zajištěny.	B
	2.1.1.6.2	Kloubové nebo pružné spojení hřídele volantu s hřídelí převodky řízení je v natolik zhoršeném technickém stavu (např. opotřebené nebo poškozené), že je bezprostředně ohroženo bezpečné ovládání vozidla.	C
<p>2.1.1.7 Nebezpečná úprava převodky řízení nebo kloubového spojení převodky řízení s hřídelí volantu nebo spojení hřídele převodky s hlavní pákou řízení</p>	2.1.1.7.1	Nebezpečná úprava převodky řízení nebo spojení převodky řízení s hřídelí volantu nebo s hlavní pákou řízení.	B
	2.1.1.7.2	Nebezpečná úprava převodky řízení nebo spojení převodky řízení s hřídelí volantu nebo s hlavní pákou řízení, která bezprostředně ohrožuje bezpečné ovládání vozidla.	C
2.1.2	Upevnění skříně převodky řízení		Vizuální kontrola připevnění skříně převodky k podvozku při otáčení volantem / říditkovým řízením po směru a proti směru hodinových ručiček.
<p>2.1.2.1 Převodka řízení není náležitě upevněná</p>	2.1.2.1.1	Některý spoj upevnění převodky řízení je uvolněný.	B
	2.1.2.1.2	Některý spoj upevnění převodky řízení je uvolněný a v důsledku toho se převodka řízení pohybuje.	C
<p>2.1.2.2 Lože na podvozku / karosérii pro upevnění převodky řízení prasklé nebo montážní otvory protáhlé</p>	2.1.2.2.1	Některý montážní otvor pro upevnění převodky řízení na podvozku nebo karosérii je zjevně vymačkaný nebo vytlučení.	B
	2.1.2.2.2	Na podvozku nebo na karosérii je místo pro uložení převodky řízení prasklé (lože) a převodka řízení se v důsledku toho pohybuje.	C
<p>2.1.2.3 Chybějící nebo prasklé upevňovací šrouby</p>	2.1.2.3.1	Chybějící nebo utržený upevňovací šroub převodky řízení.	B
	2.1.2.3.2	Chybějící nebo utržený upevňovací šroub a převodka řízení se v důsledku toho pohybuje.	C

2.1.2.4 Prasklá skříň převodky řízení		2.1.2.4.1	Některý úchyt skříň převodky řízení je prasklý.	B
		2.1.2.4.2	Některý úchyt skříň převodky řízení je prasklý a převodka řízení se v důsledku toho pohybuje.	C
2.1.3	Stav pákového mechanismu řízení		Vizuální kontrola opotřebení, prasklin a spolehlivosti řídicích částí při otáčení volantem po směru a proti směru hodinových ručiček.	
2.1.3.1 Nevhodná vůle v pohyblivých spojích pákového mechanismu řízení		2.1.3.1.1	V pohyblivém spoji pákového mechanismu řízení (např. kulový čep, kloub, pouzdro) je větší vůle než provozní.	B
		2.1.3.1.2	V pohyblivém spoji pákového mechanismu řízení (např. kulový čep, kloub, pouzdro) jsou natolik velké vůle, že je bezprostředně ohrožena bezpečnost jízdy vozidla (nebezpečí rozpojení).	C
		2.1.3.1.3	Vícenásobný počet větších vůlí (větší než provozní) v pohyblivých spojích pákového mechanismu řízení v konečném důsledku bezprostředně ohrožuje bezpečnost jízdy vozidla.	C
2.1.3.2 Uvolněné nebo nadměrně opotřeбенé spoje u pákového mechanismu řízení		2.1.3.2.1	Uvolněné nebo opotřeбенé spoje (např. uchycení čepu, spojení na spojovací nebo řídicí tyči), které mají vliv na spolehlivost pákového mechanismu řízení.	B
		2.1.3.2.2	Otvor pro uchycení čepu pákového mechanismu řízení zjevně vymačkaný.	B
		2.1.3.2.3	Uvolněné nebo nadměrně opotřeбенé spoje pákového mechanismu řízení (např. uchycení čepu, spojení na řídicí nebo spojovací tyči), které bezprostředně ohrožují bezpečnost jízdy vozidla.	C
2.1.3.3 Praskliny na jakékoli části nebo deformace jakékoli části pákového mechanismu řízení		2.1.3.3.1	Zjevné ohnutí řídicí nebo spojovací tyče řízení.	B
		2.1.3.3.2	Praskliny u jakékoli části pákového mechanismu řízení (čepy, páky, řídicí nebo spojovací tyče) nebo deformace jakékoli části pákového mechanismu řízení (řídicí nebo spojovací tyče), které bezprostředně ohrožují bezpečnost jízdy.	C
2.1.3.4 Viditelné zajištění spojů u pákového mechanismu řízení, je-li vyžadováno, chybí nebo není spolehlivé		2.1.3.4	Viditelné zajištění spojů u pákového mechanismu řízení, je-li vyžadováno, chybí nebo není funkční nebo není spolehlivé.	B
2.1.3.5 Zjevně nesprávné seřízení částí pákového mechanismu řízení (např. příčné nebo podélné spojovací tyče řízení)		2.1.3.5	Zjevně nesprávné seřízení částí pákového mechanismu řízení (např. příčné nebo podélné spojovací tyče řízení), které má vliv na provozní vlastnosti vozidla (jen u silniční kontroly).	B
2.1.3.6 Nebezpečná úprava u pákového mechanismu řízení		2.1.3.6.1	Nebezpečná úprava pákového mechanismu řízení, která má vliv na provozní vlastnosti vozidla nebo spolehlivost mechanismu řízení.	B
		2.1.3.6.2	Nebezpečná úprava pákového mechanismu řízení, která bezprostředně ohrožuje bezpečnost jízdy vozidla.	C
2.1.3.7 Prachovky pákového mechanismu řízení chybí, jsou poškozené nebo jsou ve výrazně zhoršeném stavu		2.1.3.7.1	Prachovky pohyblivých spojů pákového mechanismu řízení jsou poškozené.	A
		2.1.3.7.2	Prachovky u pohyblivých spojů pákového mechanismu řízení chybí nebo jsou ve výrazně zhoršeném stavu, takže neplní svoji funkci.	B
2.1.4	Funkce pákového mechanismu řízení		Vizuální kontrola opotřebení, prasklin a spolehlivosti řídicích částí při otáčení volantem po směru a proti směru hodinových ručiček, přičemž kola vozidla jsou na zemi a motor v chodu (posilovač řízení).	
2.1.4.1 Pákový mechanismus řízení drhne při pohybu o pevnou část podvozku		2.1.4.1	Pákový mechanismus řízení drhne (naráží) při pohybu o pevnou část podvozku.	B

2.1.4.2 Doraz řízení je chybně seřízen nebo chybí		2.1.4.2	Doraz řízení chybně seřízen nebo chybí, řízená kola se v krajní poloze dotýkají pákovi nebo podvozku vozidla.	B
2.1.5	Posilovač řízení		Kontroluje se těsnost systému řízení a hladina kapaliny v nádrži (je-li viditelná). Kola jsou na zemi, motor v chodu a kontroluje se činnost posilovače řízení.	
2.1.5.1 Únik média z posilovače řízení		2.1.5.1.1	Netěsnost posilovače řízení.	A
		2.1.5.1.2	Únik média (kapalina / vzduch) z posilovače řízení.	B
		2.1.5.1.3	Nadměrný únik média (kapalina / vzduch) z posilovače řízení.	C
2.1.5.2 Nedostatek kapaliny u posilovače řízení		2.1.5.2.1	U posilovače řízení množství kapaliny pod vyznačenou značkou MIN.	A
		2.1.5.2.2	Nedostatečné množství kapaliny ovlivňuje funkci posilovače řízení.	B
2.1.5.3 Mechanismus posilovače řízení nefunguje		2.1.5.3.1	Posilovač řízení nefunguje v plném rozsahu rejdu.	B
		2.1.5.3.2	Posilovač řízení nefunguje a tato závada bezprostředně ohrožuje bezpečné ovládání vozidla.	C
2.1.5.4 Mechanismus posilovače řízení je poškozený nebo má praskliny nebo je nespolehlivý		2.1.5.4.1	Vnější poškození mechanismu posilovače řízení (pístnice, páky, tyče), které má vliv na provozní vlastnosti vozidla nebo spolehlivost mechanismu řízení.	B
		2.1.5.4.2	Mechanismus posilovače řízení má praskliny nebo je poškozen natolik, že není spolehlivý a tato závada bezprostředně ohrožuje bezpečné ovládání vozidla.	C
2.1.5.5 Nesprávné seřízení mechanismu posilovače řízení nebo drhnutím částí mechanismu posilovače řízení o sebe		2.1.5.5.1	Drhnutí částí mechanismu posilovače řízení o sebe (pístnice, páky, tyče).	B
		2.1.5.5.2	Nesprávné seřízení mechanismu posilovače řízení, bezprostředně ohrožuje bezpečné ovládání vozidla.	C
2.1.5.6 Nebezpečná úprava mechanismu posilovače řízení		2.1.5.6.1	Nebezpečná úprava mechanismu posilovače řízení, která má vliv na jeho spolehlivost nebo funkci.	B
		2.1.5.6.2	Nebezpečná úprava mechanismu posilovače řízení, která bezprostředně ohrožuje bezpečné ovládání vozidla.	C
2.1.5.7 Trubky/hadice posilovače řízení jsou poškozené, nadměrně zkorodované		2.1.5.7.1	Trubky nebo hadice posilovače řízení jsou poškozené, nebo nadměrně zkorodované.	B
		2.1.5.7.2	Bezprostřední riziko prasknutí trubky nebo hadice posilovače řízení.	C
2.1.5.8 Mechanismus posilovače řízení, není-li součástí převodky řízení (pístnice, páky, tyče), není náležitě uchycen nebo je uchycení uvolněné nebo opotřebované		2.1.5.8	Uchycení mechanismu posilovače řízení, není-li součástí převodky řízení (pístnice, páky, tyče), je uvolněné nebo je spojení nadměrně opotřebované (pouzdro / čep pístnice) a tato závada má vliv na spolehlivé ovládání vozidla.	B
2.2 Volant, sloupek řízení a řídítka				
2.2.1	Stav volantu / řídítek		Kola jsou na zemi, volant se zatlačí ze strany na stranu (snaha o kývavý pohyb) v pravém úhlu ke sloupku a zlehka se na něj zatlačí směrem dolů a nahoru. Vizualní kontrola vůle.	

2.2.1.1 Zjevné uvolnění spojení volantu s hřídelí volantu nebo řídítek s vidlicí nebo vzájemné spojení není spolehlivé nebo neodpovídá požadavkům	2.2.1.1.1	Vůle v uchycení volantu k volantové hřídeli a tato závada má vliv na spolehlivé ovládání vozidla	B
	2.2.1.1.2	Uvolnění nebo nespolehlivé uchycení volantu k volantové hřídeli nebo uvolnění uchycení řídítek k vidlici nebo čepu řízení bezprostředně ovlivňuje bezpečné ovládání vozidla.	C
2.2.1.2 Mechanismus seřízení polohy volantu a sloupku řízení, je-li namontován, nelze spolehlivě aretovat v nastavené poloze nebo je zádržný mechanismus vadný	2.2.1.2.1	Mechanismus výškového nebo úhlového nastavení polohy volantu, nelze spolehlivě aretovat v některé nastavené poloze.	B
	2.2.1.2.2	Mechanismus výškového nebo úhlového nastavení polohy volantu je vadný, nastavení nelze spolehlivě aretovat v jakémkoliv nastavené poloze a tato závada bezprostředně ohrožuje spolehlivé a bezpečné ovládání vozidla.	C
2.2.1.3 Poškození volantu / řídítek	2.2.1.3.1	Poškození volantu nebo řídítek (konstrukce), které má vliv na spolehlivé a bezpečné ovládání vozidla.	B
	2.2.1.3.2	Prasklá řídítka nebo nosník čepu řízení nebo poškození volantu nebo řídítek (konstrukce), které bezprostředně ohrožuje spolehlivé a bezpečné ovládání vozidla.	C
2.2.1.4 Nebezpečná úprava nebo oprava volantu / řídítek	2.2.1.4	Nebezpečná úprava volantu / řídítek.	B
2.2.1.5 Porušení požadavků na ochranu řidiče před nárazem na prvky řízení	2.2.1.5.1	Poškození volantu, které může způsobit poranění řidiče.	B
	2.2.1.5.2	Krytka náboje volantu chybí, nebo je poškozená (např. vystřelený airbag) nebo neodpovídá požadavkům na bezpečnost.	B
	2.2.1.5.3	Použití koule na volant u vozidel s konstrukční rychlostí přesahující 40 km/h.	B
2.2.2	Sloupek řízení / vidlice předního kola motocyklu	Volant se zatlačí a zatáhne rovnoběžně se sloupkem, volant / řídítka se zatlačí různými směry kolmo ke sloupku. Vizualní kontrola vůle a stavu pružných spojů nebo univerzálních kloubů.	
2.2.2.1 Nadměrná pohyblivost středu volantu směrem nahoru nebo dolů (axiální vůle)	2.2.2.1	Nadměrná pohyblivost středu volantu směrem nahoru nebo dolů (axiální vůle).	B
2.2.2.2 Nadměrná pohyblivost horní části sloupku radiálně od osy sloupku	2.2.2.2	Nadměrná pohyblivost horní části sloupku radiálně od osy sloupku (vůle v uložení).	B
2.2.2.3 Zhoršený stav pružných spojů nebo univerzálních kloubů u sloupku řízení nebo vidlice předního kola motocyklu	2.2.2.3	Zhoršený stav pružných spojů (např. hardy spojka) nebo univerzálních kloubů na volantové hřídeli, který ovlivňuje spolehlivost a funkci spojení.	B
2.2.2.4 Vadné upevnění sloupku řízení nebo jeho poškození, u motocyklu vadná vůle v uložení vidlice předního kola nebo její poškození	2.2.2.4.1	Sloupek řízení uvolněný.	B
	2.2.2.4.2	U motocyklu nadměrná nebo nedostatečná provozní vůle v uložení vidlice předního kola ovlivňující jízdní vlastnosti vozidla.	B
	2.2.2.4.3	Stav sloupku řízení je v tak zhoršeném stavu nebo jeho uchycení je natolik nespolehlivé, že je bezprostředně ohroženo bezpečné ovládání vozidla.	C
	2.2.2.4.4	U motocyklu deformovaná nebo prasklá vidlice řízení předního kola.	C
2.2.2.5 Nebezpečná úprava sloupku řízení / vidlice	2.2.2.5	Nebezpečná úprava sloupku řízení / vidlice, která bezprostředně ohrožuje bezpečné ovládání vozidla.	C

2.3 Vůle v řízení			
2.3.1	Nadměrná vůle v řízení v rozporu s požadavky	U vozidel s posilovačem řízení je motor pokud možno v chodu, kola jsou rovně a volant se zlehka otočí co nejvíce po směru a proti směru hodinových ručiček, aniž by se pohnula kola. Při pohybování volantem zjedné polohy do druhé se vizuálně pozoruje velikost obvodové vůle řízení.	
2.3.1 Nadměrná vůle v řízení v rozporu s požadavky	2.3.1	U vozidel schválených před 1. 1. 2002, nestanoví-li výrobce jinak, mechanická obvodová vůle volantu, přesahuje při nastavení kol do přímého směru: <ul style="list-style-type: none"> • 36° u vozidel s konstrukční rychlostí do 40 km/h • 27° u vozidel s konstrukční rychlostí do 100 km/h • 18° u vozidel s konstrukční rychlostí nad 100 km/h. U vozidel schválených po 1.1.2002, nestanoví-li výrobce jinak, mechanická obvodová vůle volantu přesahuje při nastavení kol do přímého směru jednu pětinu průměru volantu (měřeno na obvodu věnce volantu).	C
2.4 Seřízení kol			
2.4.1	Sbíhavost kol řídicí nápravy	Kontrola seřízení geometrie řízené nápravy se provádí pomocí přístroje na kontrolu geometrie řízené nápravy v souladu s metodikou.	
2.4.1 Seřízení sbíhavosti (rozsbíhavosti) kol řízené nápravy přesahuje povolené tolerance	2.4.1	Seřízení sbíhavosti (rozsbíhavosti) kol řízené nápravy přesahuje povolené tolerance.	A
2.4.2	Odklon kol řídicí nápravy	Kontrola seřízení geometrie řízené nápravy se provádí pomocí přístroje na kontrolu geometrie řízené nápravy v souladu s metodikou.	
2.4.2 Odklon kol řízené nápravy přesahuje povolené tolerance	2.4.2	Odklon kol řízené nápravy přesahuje povolené tolerance.	B
2.5 Točnice řízené nápravy přípojného vozidla			
2.5	Točnice řízené nápravy přípojného vozidla	Vizuální kontrola a/nebo použití speciálně upraveného detektoru vůle.	
2.5.1 Poškozená nebo prasklá část točnice řízené nápravy přípojného vozidla	2.5.1.1	Konstrukční část otočného spojení (točnice) řízené nápravy s rámem vozidla je prasklá, poškozená (deformovaná) nebo nadměrně zkorodovaná.	B
	2.5.1.2	Konstrukční část otočného spojení (točnice) řízené nápravy s rámem vozidla je v natolik zhoršeném technickém stavu (např. popraskaná nebo nadměrně zkorodovaná), že je bezprostředně ohrožena bezpečnost jízdy vozidla.	C
2.5.2 Nadměrná vůle u točnice řízené nápravy přípojného vozidla	2.5.2.1	Nadměrně opotřeбенé otočné spojení (točnice) řízené nápravy s rámem vozidla.	B
	2.5.2.2	Otočné spojení (točnice) řízené nápravy s rámem vozidla je natolik opotřebované, že je bezprostředně ohrožena bezpečnost jízdy vozidla.	C
2.5.3 Vadné připevnění točnice řízené nápravy přípojného vozidla	2.5.3.1	Některé upevňovací prvky na otočném spojení (točnice) řízené nápravy s rámem vozidla jsou uvolněné, prasklé nebo chybí.	B
	2.5.3.2	Spojovací prvky otočného spojení (točnice) řízené nápravy s rámem vozidla jsou natolik nespolehlivé (např. spojovací prvky uvolněné, prasklé nebo chybí), že je bezprostředně ohrožena bezpečnost jízdy vozidla.	C

2.6 Elektronický posilovač řízení			
2.6	Elektronický posilovač řízení	Vizuální kontrola a/nebo použití elektronického rozhraní vozidla.	
2.6.1	Kontrolka vadné funkce elektronického posilovače řízení signalizuje poruchu systému	2.6.1	Kontrolka vadné funkce elektronického posilovače řízení signalizuje poruchu systému. B
2.6.2	Nesprávný vztah mezi úhlem natočení volantu a úhlem natočení kol	2.6.2.1	Elektronický posilovač řízení nefunguje. B
		2.6.2.2	Elektronický posilovač řízení nefunguje a bezprostředně ovlivňuje bezpečnost řízení (neshoda mezi úhlem natočení volantu a úhlem natočení kol). C
2.6.3	U elektronického posilovače řízení signalizuje systém závalu přes elektronické rozhraní vozidla	2.6.3	Systém signalizuje závalu přes elektronické rozhraní vozidla. B
3. VÝHLEDY			
3.1 Pole výhledu			
3.1	Pole výhledu	Vizuální kontrola ze sedadla řidiče.	
3.1.1	V poli přímého výhledu řidiče směrem dopředu v úhlu 180° překážka, která významně narušuje jeho výhled dopředu či do stran nebo sledování zařízení pro nepřímý výhled	3.1.1.1	Překážka v poli přímého výhledu řidiče směrem dopředu v úhlu 180°, která narušuje jeho výhled dopředu či do stran nebo sledování zařízení pro nepřímý výhled. B
3.1.2	Clona proti slunci čelního okna chybí nebo je poškozená nebo neplní svoji funkci nebo neodpovídá požadavkům	3.1.2.1	Clona proti slunci čelního okna u spolujezdce, je-li instalována, chybí je poškozená tak, že neplní svoji funkci nebo nelze nastavit v požadované poloze nebo neodpovídá požadavkům. A
		3.1.2.2	Clona proti slunci čelního okna před řidičem chybí, je poškozená tak, že neplní svoji funkci nebo ji nelze nastavit v požadované poloze nebo neodpovídá požadavkům. B
3.2 Stav zasklení			
3.2	Stav zasklení	Vizuální kontrola.	
3.2.1	Prasklé nebo poškrábané zasklení nebo některé zasklení chybí	3.2.1.2	Poškození zasklení (praskliny, neprůhledné nebo poškrábané sklo) o velikosti nejvíce 1/3 výšky průhledné části zasklení, které se nachází v poli výhledu řidiče směrem dopředu, mimo vymezenou část stírané plochy čelního skla nebo poškození o velikosti menší než 20 mm, které se nachází ve vymezené části stírané plochy čelního skla. A
		3.2.1.3	Poškození zasklení (praskliny, neprůhledné nebo poškrábané zasklení), o velikosti větší než 1/3 výšky průhledné části zasklení na výšku, které se nachází v poli výhledu řidiče směrem dopředu, mimo vymezenou část stírané plochy čelního skla nebo poškození zasklení o velikosti větší než 20 mm, které se nachází ve vymezené části stírané plochy čelního skla. B
		3.2.1.4	V některém okně, mimo čelního okna, chybí zasklení. B

	3.2.1.5	Poškození skla zasklení snižuje výhled řidiče natolik, že je bezprostředně ohrožena bezpečnost jízdy vozidla nebo způsob upevnění nebo stav poškození zasklení ohrožuje přepravované osoby.	C
	3.2.1.6	V čelním okně schází zasklení.	C
	3.2.1.8	Poškození skla zasklení (např. praskliny, poškrábání nebo zastříkání barvou) mimo pole výhledu řidiče, které vzhledem k rozsahu svého poškození, negativně ovlivňuje celkovou pevnost zasklení nebo znemožňuje přiměřeně výhled z vozidla.	B
3.2.2 Celkový prostup světla přes zasklení neodpovídá požadavkům	3.2.2.1	V poli výhledu řidiče směrem dopředu (v úhlu 180°) je celkový prostup světla přes zasklení nižší než 70 %.	B
	3.2.2.2	V poli výhledu řidiče směrem dozadu je celkový prostup světla přes zasklení nižší než 70 % a vozidlo není vybaveno funkčními vnějšími zrcátky na levé a pravé straně.	B
3.2.3 Použitý zasklivač materiál nebo jeho montáž ve vozidle neodpovídá požadavkům	3.2.3.1	U vozidla, není-li stanoveno jinak, použito nehomologované bezpečnostní zasklení nebo u vozidla schváleného po 1. 1. 2002 není na jeho použití (např. DOT) udělena výjimka, zapsaná v technickém průkazu vozidla.	B
	3.2.3.2	Způsob montáže zasklivačeho materiálu ve vozidle je vadný nebo neodpovídá požadavkům (např. původnímu provedení výrobce), nebo příslušné části karoserie pro upevnění zasklení jsou zkorodovány v celé tloušťce stěny, v souhrnné délce větší než 1/5 největší délky okna.	B
	3.2.3.3	Ochrana zasklení proti náhodnému poškození přepravovaným nákladem, je-li vyžadována, chybí nebo je poškozena tak, že neplní svůj účel nebo neodpovídá požadavkům.	B
3.2.4 Úprava zasklení (např. zatmavení), označení úpravy nebo použitý materiál (např. automobilní nebo reklamní fólie) neodpovídá požadavkům nebo oprava zasklení neodpovídá požadavkům	3.2.4.1	Jakákoliv dodatečná úprava čelního okna, vyjma použití schválené fólie pro čelní okno opatřené povinným štítkem s předepsanými údaji (označení výrobce, typ výrobku, schvalovací značka ATEST 8 SD XXXX a text „JEN NA ČELNÍ OKNO“).	B
	3.2.4.2	Použití neschválené fólie nebo způsob montáže dodatečné úpravy neodpovídá požadavkům (zakrytí střední brzdové svítilny) nebo poškozená fólie (změna zabarvení, trhliny nebo vznik vzduchových bublin mezi nalepenou fólií a sklem) omezuje nebo zkresluje výhled řidiče.	B
	3.2.4.3	Dodatečně povrchově upravené zasklení není opatřeno povinným štítkem s předepsanými údaji (označení výrobce, typ výrobku, schvalovací číslo ATEST 8 SD XXXX).	B
	3.2.4.4	Oprava stanoveného zasklení omezuje nebo zkresluje výhled řidiče nebo oprava zasklení některého okna vozidla zjevně snižuje pevnost zasklení nebo může způsobit ohrožení bezpečnosti.	B
3.2.5 Otvírání nebo zavírání okna vadné nebo okno nelze zajistit v otevřené nebo zavřené poloze	3.2.5.1	Některé okno, je-li otevíratelné, nelze otevřít.	A
	3.2.5.2	Některé okno nelze zavřít či bezpečně zajistit v zavřené poloze.	B
3.2.6 Čelní sklo nebo kryt motocyklu poškozený nebo jeho provedení nebo montáž neodpovídá požadavkům	3.2.6.1	U motocyklu čelní překryt (větrný štít) prasklý nebo zjevně demontovaný.	A
	3.2.6.2	U motocyklu horní hrana čelního překrytu (větrný štít) nemá předepsané zaoblení (rádius) nebo je překryt neúplný, nadměrně popraskaný nebo nedostatečně upevněný.	B
	3.2.6.3	U motocyklu stav poškození nebo upevnění čelního překrytu (větrný štít) snižuje výhled směrem dopředu nebo vzniká nebezpečí poranění osob a tím je bezprostředně ohrožena bezpečnost jízdy vozidla.	C

3.3 Zařízení pro nepřímý výhled			
3.3	Zařízení pro nepřímý výhled	Vizuální kontrola.	
3.3.1 Vozidlo není vybaveno předepsaným počtem zařízení pro nepřímý výhled odpovídající třídy nebo velikosti	3.3.1.2	Vozidlo není vybaveno, popřípadě není povinně dovybaveno, předepsaným počtem zařízení pro nepřímý výhled dané třídy nebo rozměru nebo bylo zařízení z vozidla zjevně demontováno.	B
	3.3.1.3	U vozidla, není-li stanoveno jinak, použito neschválené / nehomologované zařízení pro nepřímý výhled nebo u vozidla schváleného po 1. 1. 2002 není na jeho použití (např. DOT) udělena výjimka, zapsaná v technickém průkazu vozidla.	B
3.3.2 Uchytení zařízení pro nepřímý výhled uvolněné nebo nespolehlivě aretovat v seřízené poloze nebo uchytení neodpovídá požadavkům	3.3.2.1	Zařízení, umožňující vychýlení po nárazu, není funkční.	A
	3.3.2.2	Uvolněné, nespolehlivé nebo poškozené uchytení zařízení pro nepřímý výhled nebo nemožnost aretace v seřízené poloze neumožňuje řidiči poskytovat jasný výhled z vozidla předepsaným směrem.	B
	3.3.2.3	Způsob montáže zařízení pro nepřímý výhled na vozidle neodpovídá požadavkům.	B
3.3.3 Zařízení pro nepřímý výhled nezajišťuje předepsané pole výhledu nebo není funkční (kamera - monitor)	3.3.3.2	Některé povinné zařízení pro nepřímý výhled, při sezení na místě řidiče v normální jízdě poloze, nezajišťuje předepsané pole výhledu směrem dozadu nebo do strany popřípadě před vozidlo nebo zařízení kamera - monitor nefunguje správně nebo není funkční.	B
	3.3.3.3	Dodatečná úprava karosérie vozidla (např. dostavba nebo přestavba), která omezuje předepsané pole výhledu pro jednotlivé třídy zpětných zrcátek (krátké držáky).	B
3.3.4 Nepřípustné úpravy (např. nálepky) nebo poškození zařízení pro nepřímý výhled, při kterém není zajištěn předepsaný výhled nebo poškození, při kterém může dojít k poranění osob	3.3.4.1	Poškození zařízení pro nepřímý výhled, které však umožňuje plnit jeho funkci nebo poškození konstrukce (ochranné pouzdro) zařízení pro nepřímý výhled, které je umístěno 2 m nad vozovkou.	A
	3.3.4.2	Nepřípustné úpravy (např. nálepky) nebo poškození zařízení pro nepřímý výhled, které neumožňuje řidiči poskytovat tímto zařízením předepsaný nebo jasný výhled z vozidla směrem dozadu nebo do strany popřípadě před vozidlo.	B
	3.3.4.3	Poškození nebo nepovolená úprava (např. u motocyklu) zařízení pro nepřímý výhled, které se nachází níže než 2 m nad vozovkou, při kterých jsou na povrchu konstrukce (ochranné pouzdro) ostré hrany, které mohou způsobit zachycení nebo zranění osob.	B
3.4 Stěrače skla			
3.4	Stěrače skla	Vizuální kontrola a zkouška činnosti.	
3.4.1 Stěrač nefunguje správně nebo není funkční	3.4.1.1	Stěrač zadního skla nelze uvést v činnost.	A
	3.4.1.2	Stěrače čelního skla nelze uvést v činnost nebo některý stěrač nefunguje.	B
3.4.2 Stěrač je poškozený nebo neúplný nebo chybí	3.4.2.1	Stěrač zadního skla chybí nebo ramínko dostatečně nestírá v celé ploše.	A
	3.4.2.2	Některý stěrač čelního skla, je-li vyžadován, chybí nebo ramínko stěrače dostatečně nestírá v celé ploše tak, aby zajistilo dostatečnou viditelnost řidiče čelním sklem.	B

	3.4.2.3	Některý stěrač skla je neúplný nebo poškozený tak, že poškozuje stírané sklo.	B
3.4.3 Uchycení stěrače vadné nebo neodpovídá požadavkům	3.4.3.1	Hřídle stěrače není opatřeno ochranným pouzdrům (nebezpečné vnější výčnělky).	A
	3.4.3.2	Uvolněné uchycení stěrače nebo způsob jeho montáže (seřízení) má vliv na chybnou funkci stírání nebo způsobuje poškození stíraného skla.	B
3.5 Ostřikovače skla			
3.5	Ostřikovače skla	Vizuální kontrola a zkouška činnosti.	
3.5.1 Ostřikovače nefungují správně nebo chybí	3.5.1.1	Ostřikovač zadního skla, je-li instalován, nefunguje nebo chybí.	A
	3.5.1.2	Ostřikovač čelního skla neostřikuje dostatečně stíranou plochu před spolujezdcem (seřízením).	A
	3.5.1.3	Některý ostřikovač čelního skla nefunguje nebo chybí nebo neostřikuje dostatečně stíranou plochu před řidičem (seřízením).	B
3.6 Systém odmlžování a odmrazování čelního skla			
3.6	Systém odmlžování a odmrazování čelního skla	Vizuální kontrola a zkouška činnosti.	
3.6.1 Systém odmlžování čelního skla, je-li instalován nebo vyžadován, nefunguje nebo nefunguje správně nebo je zjevně vadný	3.6.1.1	Ovládačem systému odmlžování čelního skla nelze plynule měnit výkon odmlžování (např. otáčky ventilátoru a teplota).	A
	3.6.1.2	Systém odmlžování čelního skla nefunguje nebo je poškozen tak, že zjevně neplní svoji funkci.	B
3.6.2 Systém odmrazování čelního skla, je-li instalován nebo vyžadován, nefunguje nebo nefunguje správně nebo je zjevně vadný	3.6.2.1	Ovládačem systému odmrazování čelního skla nelze plynule měnit výkon odmrazování.	A
	3.6.2.2	Systém odmrazování čelního skla nefunguje nebo je poškozen tak, že zjevně neplní svoji funkci.	B
3.6.3 Systémem odmlžování nebo odmrazování se dostávají do prostoru pro cestující emise výfukových nebo jiných jedovatých plynů	3.6.3.1	Nevyhovujícím stavem systému odmrazování nebo odmlžování čelního skla vozidla (např. netěsnost nebo nadměrná koroze potrubí) hrozí nebezpečí pronikání emisí jedovatých či výfukových plynů do prostoru pro cestující.	B
	3.6.3.2	Systémem odmlžování nebo odmrazování čelního skla vozidla se dostávají do prostoru pro cestující emise výfukových nebo jiných jedovatých plynů.	C
4. SVÍTLNÝ, SVĚTLOMETY, ODRAZKY A ELEKTRICKÉ ZAŘÍZENÍ			
4.1 Světlomety			
4.1.1	Stav a funkce světlometů	Vizuální kontrola a zkouška činnosti.	

4.1.1.1 Zdroj světla světlometu nesvítí, je vadný nebo chybí	4.1.1.1.1	Nesvítí některý nepovinný (volitelný) světlomet.	A
	4.1.1.1.2	V potkávacím světlometu nesvítí doplňkový zdroj světla, který však nevytváří hlavní potkávací světlo (k posílení světla do zatáčky).	A
	4.1.1.1.3	Nesvítí některý povinný světlomet.	B
	4.1.1.1.4	U potkávacího světlometu zdroj světla vadný, předepsaná kresba nemá osvětlenou plochu jasně ohraničenou nebo celistvou (tmavé plochy).	A
	4.1.1.1.5	U potkávacího nebo dálkového světlometu zdroj světla ve světlometu chybně upevněn nebo je vadný, takže nesplňuje fotometrické vlastnosti (nevytváří požadovanou kresbu) nebo způsobuje oslnění.	B
	4.1.1.1.6	Světlo / zdroj světla je vadný nebo chybí.	B
	4.1.1.1.7	Jediné světlo / zdroj světla; v případě LED viditelnost závažně narušena.	B
	4.1.1.1.8	Na vozidle za snížené viditelnosti nesvítí žádný potkávací světlomet nebo na straně do vozovky nesvítí potkávací světlomet ani přední obrysová svítidla	C
4.1.1.2 Světlomet nebo jeho optický systém poškozený nebo vadný	4.1.1.2.1	Vnější krycí sklo, těleso nebo optický systém potkávacího světlometu nebo dálkového světlometu poškozený, ale stav poškození zjevně neovlivňuje jeho fotometrické vlastnosti (např. intenzita vyzařovaného světla, kresba) nebo možnost jeho seřízení.	A
	4.1.1.2.2	Vnější krycí sklo, těleso nebo optický systém potkávacího světlometu nebo dálkového světlometu poškozený tak, že poškození zjevně ovlivňuje nebo bude ovlivňovat jeho funkci nebo fotometrické vlastnosti (např. intenzita vyzařovaného světla, kresba) nebo možnost jeho seřízení.	B
4.1.1.3 Světlomet není spolehlivě upevněn	4.1.1.3	Některý úchyt potkávacího nebo dálkového světlometu uvolněný nebo prasklý nebo chybí a tento stav má vliv na seřízení světlometu (např. způsobuje blikání světlometu za jízdy) nebo se světlomet může za jízdy uvolnit nebo způsob uchycení světlometu neodpovídá požadavkům.	B
4.1.2	Seřízení světlometů	Kontrola seřízení potkávacích a dálkových světlometů se provede s použitím přístroje na kontrolu seřízení světlometu v souladu se stanovenou metodikou nebo použitím elektronického rozhraní vozidla.	
4.1.2.1 Seřízení světlometu neodpovídá předepsaným požadavkům	4.1.2.1.1	Výškové seřízení sklonu rozhraní potkávacího světlometu neodpovídá požadavkům.	B
	4.1.2.1.2	Stranové seřízení rozhraní potkávacího světlometu neodpovídá požadavkům.	B
	4.1.2.1.3	Natočení obrazu rozhraní potkávacího světlometu chybné, ale nezpůsobuje oslnění.	A
	4.1.2.1.4	Natočení obrazu rozhraní potkávacího světlometu neodpovídá požadavkům.	B
	4.1.2.1.5	Seřízení dálkového světlometu neodpovídá požadavkům.	B
	4.1.2.1.6	Systém vykazuje závadu přes elektronické rozhraní vozidla.	B
4.1.3	Spínače pro uvedení světlometů v činnost	Vizuální kontrola a zkouška činnosti nebo použití elektronického rozhraní vozidla.	

4.1.3.1 Vadný spínač pro uvedení potkávacího nebo dálkového světlometu v činnost	4.1.3.1.1	Potkávací nebo dálkový světlomet (popř. pár předepsaných světlometů) nelze uvést v činnost.	B
	4.1.3.1.2	Nepovinné (volitelné) dálkové světlometry, jsou-li zapojeny, nelze uvést v činnost.	B
	4.1.3.1.3	Systém vykazuje závadu přes elektronické rozhraní vozidla.	B
4.1.3.2 Přepnutí z potkávacích světlometů na dálkové světlometry nebo naopak nefunguje nebo přepnutí neodpovídá požadavkům	4.1.3.2.1	Přepnutí z potkávacích světlometů na dálkové světlometry nebo naopak není funkční.	B
	4.1.3.2.2	Při přepnutí potkávacích světlometů na dálkové světlometry nebo naopak vzniká časová prodleva (nedostatečné osvětlení vozovky).	B
4.1.3.3 Povinná kontrolka zapnutí dálkového světlometu, nebo je-li vyžadováno, povinná kontrolka pro zapnutí potkávacího světlometu, chybí	4.1.3.3.1	Povinná kontrolka činnosti / zapojení obvodu dálkového světlometu chybí.	B
	4.1.3.3.2	Povinná kontrolka činnosti / poruchy / zapojení obvodu potkávacího světlometu, je-li vyžadována, chybí.	B
4.1.4	Splnění požadavků pro světlometry	Vizuální kontrola a zkouška činnosti.	
4.1.4.1 Počet, kategorie, umístění, barva nebo intenzita vyzařovaného světla, nebo geometrická viditelnost světlometů není u světlometů v souladu s požadavky	4.1.4.1.1	Vozidlo není vybaveno předepsaným potkávacím nebo dálkovým světlometem (popř. párem předepsaných světlometů).	B
	4.1.4.1.2	Skutečný stav zapojených světlometů neodpovídá předepsanému / povolenému počtu typu světlometů (potkávací / dálkový světlomet).	B
	4.1.4.1.3	Umístění světlometů na vozidle nesplňuje požadavky na jejich uspořádání nebo orientaci nebo požadavky na jejich umístění vzhledem k šířce nebo výšce vozidla nebo podmínky jejich geometrické viditelnosti.	B
	4.1.4.1.4	Umístění nebo způsob montáže světlometů na vozidle nebo jejich úprava (např. ochranné mřížky) nesplňuje požadavky na vnější výčnělky na vozidle.	B
	4.1.4.1.5	Světlomet vyzařuje jinou barvu světla než bílou (s výjimkou traktorů a vozidel schválených do provozu před 1. 7. 1972, u kterých se přípouští i selektivní žlutá barva).	B
	4.1.4.1.6	Sada (pár) světlometů zjevně nesplňuje předepsané fotometrické vlastnosti (např. intenzita vyzařovaného světla).	B
	4.1.4.1.7	Index intenzity vyzařovaného světla u současně rozsvícených dálkových světlometů překračuje povolený limit.	B
	4.1.4.1.8	Částice na čošce nebo zdroj světla, kvůli kterým se zjevně snižuje jasnost světla nebo se mění barva vyzařovaného světla	B
4.1.4.2 Elektrické zapojení potkávacích nebo dálkových světlometů nebo jejich uvedení v činnost, není v souladu s požadavky	4.1.4.2.1	Světlý signál (houkačka), je-li jim vozidlo vybaveno, nefunguje v souladu s požadavky.	A
	4.1.4.2.2	Počet současně rozsvícených dálkových světlometů překračuje dva páry (4 ks).	B
	4.1.4.2.3	Elektrické zapojení potkávacích nebo dálkových světlometů nebo jejich uvedení v činnost, není v souladu s požadavky.	B

4.1.4.3 Jakákoliv úprava světlometu nebo zdroje světla, nebo jeho zclonění	4.1.4.3.1	Úpravy na vozidle, které ovlivňují vnější povrch rozptylového skla, avšak nezasahují do svítící plochy nebo plochy výstupu světla světlometu.	A
	4.1.4.3.2	Nepovolená úprava světlometu.	B
	4.1.4.3.3	Použití zjevně nehomologovaného / neschváleného zdroje světla nebo nepovolená úprava zdroje světla.	B
4.1.4.4 Ve světlometu použit jiný zdroj světla, který není slučitelný s udělenou homologací světlometu	4.1.4.4	Ve světlometu použit zjevně jiný zdroj světla, který je neslučitelný s udělenou homologací / schválení světlometu.	B
4.1.4.5 Použití nehomologovaný světlomet nebo světlomet pro jednostranný provoz nebo je použit homologovaný světlomet určený pro jinou funkci osvětlení	4.1.4.5.1	U vozidla, schváleného v ČR po 1. 1. 2002, pro potkávací nebo dálkové světlo použit nehomologovaný světlomet (např. DOT) a na jeho použití není udělena výjimka, zapsaná v technickém průkazu vozidla.	B
	4.1.4.5.2	Použití potkávací světlomet, který není určen pro jednostranný provoz.	B
	4.1.4.5.3	Pro potkávací nebo dálkové světlo použito světelné zařízení, určené pro jinou funkci osvětlení (např. mlhový světlomet).	B
4.1.5	Korektory sklonu světlometů (jsou-li povinné)	Vizuální kontrola a zkouška činnosti a/nebo použití elektronického rozhraní vozidla.	
4.1.5.1 U vozidla, je-li vyžadována, chybí nebo není plně funkční automatická korekce sklonu světlometů	4.1.5.1.1	U vozidla, je-li vyžadována, chybí automatická korekce sklonu světlometů.	B
	4.1.5.1.2	Automatická korekce sklonu světlometů, není zjevně plně funkční.	B
	4.1.5.1.3	Systém vykazuje závadu přes elektronické rozhraní vozidla.	B
4.1.5.2 Ručně ovládaná korekce sklonu světlometů ze sedadla řidiče chybí nebo není plně funkční	4.1.5.2.1	Ručně ovládaná korekce sklonu světlometů, je-li vyžadována, chybí.	B
	4.1.5.2.2	Korekce sklonu světlometů není plně funkční.	B
4.1.6	Zařízení pro čištění světlometů (je-li povinné)	Vizuální kontrola a zkouška činnosti.	
4.1.6.1 U vozidla chybí nebo není funkční zařízení pro čištění světlometů	4.1.6.1.1	Zařízení pro čištění světlometu není funkční.	A
	4.1.6.1.2	U vozidla, je-li vyžadováno, chybí nebo není funkční zařízení pro čištění světlometů.	B
4.2 Přední a zadní obrysové svítilny, boční obrysové svítilny, doplňkové obrysové svítilny a denní svítilny			
4.2.1	Stav a funkce obrysových nebo denních svítlen	Vizuální kontrola a zkouška činnosti.	
4.2.1.1 Zdroj světla obrysových nebo denních svítlen je vadný nebo chybí nebo neodpovídá požadavkům	4.2.1.1.1	Nesvítí některá nepovinná (volitelná) obrysová nebo denní svítilna.	A
	4.2.1.1.2	Nesvítí některá obrysová nebo denní svítilna.	B
	4.2.1.1.3	Zdroj světla zjevně vadný (např. zčernalá žárovka) nebo poškozený tak, že zjevně ovlivňuje fotometrické vlastnosti obrysových nebo denních svítlen (např. intenzita vyzařovaného světla) nebo mění barvu vyzařovaného světla.	B

	4.2.1.1.4	Použití nehomologovaného / neschváleného zdroje světla nebo nepovolená změna zdroje světla.	B
	4.2.1.1.5	Na vozidle nesvítil žádná zadní obrysová svítidla nebo na straně do vozovky nesvítil žádná zadní obrysová svítidla včetně doplňkové obrysově svítidly.	C
4.2.1.2 Optický systém obrysově nebo denní svítidly poškozený	4.2.1.2.2	Vnější krycí sklo, těleso nebo optický systém obrysově nebo denní svítidly poškozený tak, že poškození zjevně ovlivňuje nebo bude ovlivňovat její funkci nebo fotometrické vlastnosti (např. intenzita vyzařovaného světla) nebo mění barvu vyzařovaného světla.	B
4.2.1.3 Obrysová nebo denní svítidla není spolehlivě upevněna	4.2.1.3	Chybné uchycení nebo způsob montáže obrysově nebo denní svítidly negativně ovlivňuje její funkci nebo fotometrické vlastnosti (např. viditelnost) nebo se může za jízdy uvolnit.	B
4.2.2	Spínač obrysových nebo denních svítidel		Vizuální kontrola a zkouška činnosti.
4.2.2.1 Spínač obrysových nebo denních svítidel vadný	4.2.2.1	Obrysově nebo denní svítidly nelze uvést v činnost.	B
4.2.2.2 Kontrolka zapnutí obrysových světel, je-li vyžadována, chybí	4.2.2.2	Kontrolka činnosti / zapojení obvodu obrysových světel, je-li vyžadována, chybí.	B
4.2.3	Splnění požadavků pro obrysově nebo denní svítidly		Vizuální kontrola a zkouška činnosti.
4.2.3.1 Počet, kategorie, umístění, barva nebo intenzita vyzařovaného světla, nebo geometrická viditelnost obrysových svítidel, není v souladu s požadavky	4.2.3.1.1	Vozidlo není vybaveno některými předepsanými obrysovými nebo denními svítidly.	B
	4.2.3.1.2	Skutečný stav zapojených obrysových nebo denních svítidel neodpovídá předepsanému / povolenému počtu (chybí / překračuje).	B
	4.2.3.1.3	Umístění obrysových nebo denních svítidel na vozidle nesplňuje požadavky na jejich uspořádání nebo orientaci nebo požadavky na jejich umístění vzhledem k šířce, výšce nebo délce vozidla nebo jejich úhlovému naklopení či orientaci montáže (TOP) nebo podmínky jejich geometrické viditelnosti.	B
	4.2.3.1.4	Svítidla je umístěna na pohyblivých částech, nebo její umístění na pohyblivých částech není v souladu s požadavky.	A
	4.2.3.1.5	Způsob dodatečné montáže obrysových nebo denních svítidel, jejich umístění nebo úprava, porušuje požadavky na vnější výčelnky na vozidle.	B
	4.2.3.1.6	Obrysová nebo denní svítidla, není-li stanoveno jinak, vyzařuje směrem dopředu světlo jiné barvy než bílé, směrem dozadu světlo jiné barvy než červené a směrem do stran světlo jiné barvy než oranžové, nebo sada obrysových svítidel (společný pár) zjevně nesplňuje stejné fotometrické vlastnosti.	B
	4.2.3.1.7	Intenzita vyzařovaného světla obrysově nebo denní svítidly zjevně neodpovídá požadavkům (je nízká / vysoká).	B
4.2.3.2 Elektrické zapojení obrysových nebo denních svítidel nebo jejich uvedení v činnost není v souladu s požadavky	4.2.3.2	Elektrické zapojení obrysových nebo denních svítidel nebo jejich uvedení v činnost, není v souladu s požadavky.	B
4.2.3.3 Jakákoliv úprava obrysově nebo denní svítidly nebo zdroje světla	4.2.3.3	Nepovolená úprava obrysově nebo denní svítidly nebo zdroje světla.	B

4.2.3.4 Pro obrysovou nebo denní svítilnu použito nehomologované světelné zařízení nebo je použito homologované světelné zařízení určené pro jinou funkci osvětlení	4.2.3.4.1	U vozidla, schváleného v ČR po I. I. 2002, pro obrysové světlo použito nehomologované světelné zařízení (např. DOT) a na jeho použití není udělena výjimka, zapsaná v technickém průkazu vozidla.	B
	4.2.3.4.2	Pro obrysovou nebo denní svítilnu použito světelné zařízení, určené pro jinou funkci osvětlení.	B
4.3 Brzdové svítilny			
4.3.1	Stav a funkce brzdových svítilen	Vizuální kontrola a zkouška činnosti.	
4.3.1.1 Zdroj světla brzdové svítilny je vadný nebo chybí nebo neodpovídá požadavkům	4.3.1.1.1	Nesvítil některá nepovinná (volitelná) brzdová svítilna.	A
	4.3.1.1.2	Nesvítil některá povinná brzdová svítilna.	B
	4.3.1.1.3	Na vozidle nesvítil žádná brzdová svítilna.	C
	4.3.1.1.4	Zdroj světla zjevně vadný (např. zčernalá žárovka) nebo poškozený tak, že zjevně ovlivňuje fotometrické vlastnosti brzdové svítilny (např. intenzita vyzařovaného světla) nebo mění barvu vyzařovaného světla.	B
	4.3.1.1.5	Použití nehomologovaného / neschváleného zdroje světla nebo nepovolená změna zdroje světla.	B
	4.3.1.1.7	U brzdové svítilny v případě LED modulu více jak 1/3 zdrojů světla je vadných.	B
4.3.1.2 Brzdová svítilna nebo její optický systém poškozený	4.3.1.2.2	Vnější krycí sklo, těleso nebo optický systém brzdové svítilny poškozený tak, že poškození zjevně ovlivňuje nebo bude ovlivňovat její funkci nebo fotometrické vlastnosti (např. intenzita vyzařovaného světla) nebo mění barvu vyzařovaného světla.	B
4.3.1.3 Brzdová svítilna není spolehlivě upevněna	4.3.1.3	Chybné uchycení nebo způsob montáže brzdové svítilny negativně ovlivňuje její funkci nebo fotometrické vlastnosti (např. viditelnost) nebo se může za jízdy uvolnit.	B
4.3.2	Spínač brzdových svítilen	Vizuální kontrola a zkouška činnosti a / nebo použití elektronického rozhraní vozidla.	
4.3.2.1 Spínač brzdových světel nefunguje nebo není spolehlivý	4.3.2.1.1	Zpomalená funkce spínače brzdových světel.	B
	4.3.2.1.2	Systém vykazuje závadu přes elektronické rozhraní vozidla.	B
	4.3.2.1.3	Po aktivaci brzdy se na vozidle neuvedou v činnost brzdová světla.	C
4.3.2.2 Narušená funkce ovládacího zařízení brzdových svítilen	4.3.2.2.1	Narušená funkce ovládacího zařízení – brzdová světla se nerozsvítí bezprostředně po aktivaci brzdy.	B
	4.3.2.2.2	Světla nouzového brzdění jsou nefunkční nebo nefungují správně.	B
4.3.3	Splnění požadavků pro brzdové svítilny	Vizuální kontrola a zkouška činnosti.	

<p>4.3.3.1 Počet, kategorie, umístění, barva nebo intenzita vyzařovaného světla, nebo geometrická viditelnost brzdových svítlen, není v souladu s požadavky</p>	4.3.3.1.1	Vozidlo není vybaveno brzdovými svítilnami předepsané kategorie.	B
	4.3.3.1.2	Skutečný stav zapojených brzdových svítlen neodpovídá předepsanému / povolenému počtu (chybí / překračuje).	B
	4.3.3.1.3	Umístění brzdových svítlen na vozidle nespĺňuje požadavky na jejich uspořádání nebo orientaci nebo požadavky na jejich umístění vzhledem k šířce nebo výšce vozidla nebo jejich úhlovému naklonění či orientaci montáže (TOP) nebo podmínky jejich geometrické viditelnosti.	B
	4.3.3.1.4	Svítilny jsou umístěny na pohyblivých částech, nebo jejich umístění na pohyblivých částech není v souladu s požadavky.	A
	4.3.3.1.5	Brzdová svítilna vyzařuje jinou barvu než červenou nebo sada brzdových svítlen (společný pár) zjevně nespĺňuje stejné fotometrické vlastnosti.	B
	4.3.3.1.6	Intenzita vyzařovaného světla brzdové svítilny zjevně neodpovídá požadavkům (je nízká).	B
	4.3.3.1.7	U brzdové svítilny kategorie S3 nebo S4, namontované uvnitř vozidla, dochází k obtěžování řidiče vyzařovaným světlem přes zařízení pro nepřímý výhled a / nebo jiné plochy vozidla (např. zadní okno).	B
<p>4.3.3.2 Elektrické zapojení brzdových svítlen nebo jejich uvedení v činnost není v souladu s požadavky</p>	4.3.3.2	Elektrické zapojení brzdových svítlen nebo jejich uvedení v činnost, není v souladu s požadavky.	B
<p>4.3.3.3 Jakákoliv úprava brzdové svítilny nebo zdroje světla</p>	4.3.3.3	Nepovolená úprava brzdové svítilny nebo zdroje světla.	B
<p>4.3.3.4 Pro brzdovou svítilnu použito nehomologované světelné zařízení nebo je použito homologované světelné zařízení určené pro jinou funkci osvětlení</p>	4.3.3.4.1	U vozidla, schváleného v ČR po 1. 1. 2002 pro brzdové světlo použito nehomologované světelné zařízení (např. DOT) a na jeho použití není udělena výjimka, zapsaná v technickém průkazu vozidla.	B
	4.3.3.4.2	Pro brzdové světlo použito světelné zařízení, určené pro jinou funkci osvětlení (např. zadní mlhová svítilna).	B
4.4 Směrové svítilny a výstražná signalizace			
4.4.1	Stav a funkce směrových svítlen	Vizuální kontrola a zkouška činnosti.	
<p>4.4.1.1 Zdroj světla směrových svítlen je vadný nebo chybí nebo neodpovídá požadavkům</p>	4.4.1.1.1	Nesvítil některá nepovinná (volitelná) směrová svítilna.	A
	4.4.1.1.2	Nesvítil některá směrová svítilna.	B
	4.4.1.1.3	Nesvítil zadní směrová svítilna na straně přivrácené do středu vozovky.	C
	4.4.1.1.4	Zdroj světla zjevně vadný (např. sloupnutá barva) nebo poškozený tak, že ovlivňuje zjevně fotometrické vlastnosti směrové svítilny (např. intenzita vyzařovaného světla) nebo mění barvu vyzařovaného světla (bílá), v případě LED jako jediného zdroje světla funguje méně než ze 2/3.	B
	4.4.1.1.5	Použití nehomologovaného / neschváleného zdroje světla nebo nepovolená změna zdroje světla.	B
	4.4.1.1.6	V případě vícenásobného zdroje světla (skupinová svítilna) některý zdroj světla směrové svítilny vadný, v případě LED modulu je až 1/3 zdrojů světla vadných.	A

4.4.1.2 Směrová svítlna nebo její optický systém poškozený		4.4.1.2.2	Vnější krycí sklo, těleso nebo optický systém směrové svítlny poškozený tak, že poškození zjevně ovlivňuje nebo bude ovlivňovat její funkci nebo fotometrické vlastnosti (např. intenzita vyzařovaného světla) nebo mění barvu vyzařovaného světla.	B
4.4.1.3 Směrová svítlna není spolehlivě upevněna		4.4.1.3	Chybné uchycení nebo způsob montáže směrové svítlny negativně ovlivňuje její funkci nebo fotometrické vlastnosti (např. viditelnost) nebo se může za jízdy uvolnit.	B
4.4.2	Spínač směrových svítilen a výstražných světel		Vizuální kontrola a zkouška činnosti.	
4.4.2.1 Spínač směrových světel nebo výstražné signalizace nefunguje nebo není spolehlivý nebo nefunguje v souladu s požadavky		4.4.2.1.1	Spínač výstražné signalizace není spolehlivý.	A
		4.4.2.1.2	Výstražnou signalizaci nelze uvést v činnost.	B
		4.4.2.1.4	Směrová světla nelze uvést v činnost nebo spínač směrových světel není spolehlivý.	C
4.4.2.2 Povinná kontrolka zapnutí směrových světel nebo výstražné signalizace chybí		4.4.2.2	Povinná kontrolka činnosti / zapojení obvodu (optická nebo zvuková) směrových světel nebo výstražné signalizace chybí.	B
4.4.3	Splnění požadavků pro směrové svítlny		Vizuální kontrola a zkouška činnosti.	
4.4.3.1 Počet, kategorie, umístění, barva nebo intenzita vyzařovaného světla, nebo geometrická viditelnost směrových svítilen, není v souladu s požadavky		4.4.3.1.1	Vozidlo není vybaveno předepsanými směrovými svítilnami.	B
		4.4.3.1.2	Skutečný stav zapojených směrových svítilen neodpovídá předepsanému / povolenému počtu (chybí / překračuje).	B
		4.4.3.1.3	Umístění směrových svítilen na vozidle nespĺňuje požadavky na jejich uspořádání nebo orientaci nebo požadavky na jejich umístění vzhledem k šířce, výšce nebo délce vozidla nebo jejich úhlovému naklonění či orientaci montáže (TOP) nebo vzhledem k vzdálenosti od potkávacího světlotometu nebo podmínky jejich geometrické viditelnosti.	B
		4.4.3.1.4	Svítilny jsou umístěny na pohyblivých částech, nebo jejich umístění na pohyblivých částech není v souladu s požadavky.	A
		4.4.3.1.5	Způsob dodatečné montáže směrových svítilen, jejich umístění nebo úprava, porušuje požadavky na vnější výčelnky na vozidle.	B
		4.4.3.1.6	Směrová svítlna vyzařuje jinou barvu než oranžovou (s výjimkou vozidel schválených do provozu před 1. 7. 1972, u kterých se připouští barva bílá u předních a barva červená u zadních směrových svítilen) nebo sada směrových svítilen (společný pár) zjevně nespĺňuje stejné fotometrické vlastnosti.	B
		4.4.3.1.7	Intenzita vyzařovaného světla směrové svítlny zjevně neodpovídá požadavkům (je nízká).	B
4.4.3.2 Jakákoliv úprava směrové svítlny nebo zdroje světla		4.4.3.2	Nepovolená úprava směrové svítlny nebo zdroje světla.	B
4.4.3.3 Pro směrovou svítilnu použito nehomologované světelné zařízení nebo je použito homologované nebo nehomologované světelné zařízení, určené pro jinou funkci osvětlení		4.4.3.3.1	U vozidla, schváleného v ČR po 1. 1. 2002, pro směrové světlo použito nehomologované světelné zařízení (např. DOT) a na jeho použití není udělena výjimka, zapsaná v technickém průkazu vozidla.	B
		4.4.3.3.2	Pro směrové světlo použito světelné zařízení, určené pro jinou funkci osvětlení (např. obrysová svítlna).	B

4.4.4	Frekvence přerušování světla u směrových svítlen a výstražné signalizace	Vizuální kontrola a zkouška činnosti.	
4.4.4.1 Frekvence přerušování světla u směrových svítlen a výstražné signalizace není v souladu s požadavky	4.4.4.1.1	Frekvence přerušování světla u výstražných světel není zjevně v souladu s požadavky (90 ± 30 krát/min).	A
	4.4.4.1.2	Frekvence přerušování světla u směrových světel není zjevně v souladu s požadavky (90 ± 30 krát/min).	B
4.5 Přední mlhové světlomety a zadní mlhové svítliny			
4.5.1	Stav a funkce předních mlhových světlometů a zadní mlhové svítliny	Vizuální kontrola a zkouška činnosti.	
4.5.1.1 Zdroj světla u mlhového světlometu nebo mlhové svítliny je vadný nebo chybí nebo neodpovídá požadavkům	4.5.1.1.1	Nesvítí některý přední mlhový světlomet nebo zadní mlhová svítlna na straně přivrácené ke kraji vozovky.	A
	4.5.1.1.2	Nesvítí zadní mlhová svítlna na straně přivrácené do středu vozovky.	B
	4.5.1.1.3	U předního mlhového světlometu zdroj světla vadný, předepsaná kresba nemá osvětlenou plochu jasně ohraničenou nebo celistvou (tmavé plochy).	A
	4.5.1.1.4	Zdroj světla předního mlhového světlometu zjevně chybně upevněn nebo je vadný, takže nespĺňuje fotometrické vlastnosti (nevytváří požadovanou kresbu) nebo způsobuje oslnění, v případě LED jako jediného zdroje světla funguje méně než ze 2/3.	B
	4.5.1.1.5	Zdroj světla v zadní mlhové svítlně vadný nebo poškozený tak, že zjevně ovlivňuje její fotometrické vlastnosti (např. intenzita vyzařovaného světla) nebo mění barvu vyzařovaného světla, v případě LED jako jediného zdroje světla funguje méně než ze 2/3.	B
	4.5.1.1.6	Použití nehomologovaného / neschváleného zdroje světla nebo nepovolená změna zdroje světla.	B
	4.5.1.1.7	Vadný zdroj světla (v případě vícenásobného zdroje světla, v případě LED nefunguje až z 1/3).	A
4.5.1.2 Mlhový světlomet nebo mlhová svítlna nebo jejich optický systém poškozený	4.5.1.2.2	U předního mlhového světlometu vnější krycí sklo těleso nebo optický systém světlometu poškozený tak, že poškození zjevně ovlivňuje nebo bude ovlivňovat jeho funkci nebo fotometrické vlastnosti (např. intenzita vyzařovaného světla, kresba) nebo možnost jeho seřízení.	B
	4.5.1.2.4	U zadní mlhové svítliny vnější krycí sklo, těleso nebo optický systém svítliny poškozený tak, že poškození zjevně ovlivňuje nebo bude ovlivňovat její funkci nebo fotometrické vlastnosti (např. intenzita vyzařovaného světla) nebo mění barvu vyzařovaného světla.	B
4.5.1.3 Mlhový světlomet nebo mlhová svítlna nejsou spolehlivě upevněny	4.5.1.3.1	Některý úchyt mlhového světlometu uvolněný nebo prasklý nebo chybí a tento stav má vliv na seřízení světlometu (např. způsobuje blikání světlometu za jízdy) nebo se světlomet může za jízdy uvolnit nebo způsob uchycení světlometu neodpovídá požadavkům.	B
	4.5.1.3.2	Uvolněné uchycení zadní mlhové svítliny, které však neovlivňuje její funkci nebo fotometrické vlastnosti (např. viditelnost) nebo spolehlivost její montáže.	A
	4.5.1.3.3	Chybně uchycení nebo způsob montáže zadní mlhové svítliny negativně ovlivňuje její funkci nebo fotometrické vlastnosti (např. viditelnost) nebo může dojít k jejímu upadnutí.	B

4.5.2	Seřízení předních mlhových světlometů	Kontrola seřízení světlometu se světlem do mlhy se provede s použitím přístroje na kontrolu seřízení světlometu v souladu se stanovenou metodikou.		
	4.5.2.1 Seřízení předního světlometu se světlem do mlhy neodpovídá předepsaným požadavkům	4.5.2.1.2	Výškové nastavení sklonu rozhraní předního mlhového světlometu způsobuje oslnění.	B
4.5.3	Spínač předních mlhových světlometů a zadní mlhové svítilny	Vizuální kontrola a zkouška činnosti.		
	4.5.3.1 Spínač pro přední světlometry se světlem do mlhy nebo spínač pro zadní mlhovou svítilnu vadný	4.5.3.1.1	Přední mlhové světlometry nelze uvést v činnost.	A
		4.5.3.1.2	Přední mlhové světlometry nelze vypnout.	B
		4.5.3.1.3	Zadní mlhovou svítilnu nelze uvést v činnost nebo vypnout.	B
	4.5.3.2 Povinná kontrolka zapnutí předních světlometů se světlem do mlhy nebo zapnutí zadní mlhové svítilny chybí	4.5.3.2	Povinná kontrolka činnosti / zapojení obvodu předních mlhových světlometů nebo zadní mlhové svítilny chybí.	B
4.5.4	Splnění požadavků pro přední mlhové světlometry a zadní mlhové svítilny	Vizuální kontrola a zkouška činnosti.		
	4.5.4.1 Počet, kategorie, umístění, barva nebo intenzita vyzářovaného světla, nebo geometrická viditelnost zadní mlhové svítilny nebo předních světlometů se světlem do mlhy, není v souladu s požadavky	4.5.4.1.1	Vozidlo není vybaveno / dovybaveno předepsanou zadní mlhovou svítilnou na straně přivrácené do středu vozovky.	B
		4.5.4.1.2	Skutečný stav zapojených předních mlhových světlometů neodpovídá povolenému počtu (chybí / překračuje).	B
		4.5.4.1.3	Skutečný stav zapojených zadních mlhových svítilen neodpovídá povolenému počtu (překračuje).	B
		4.5.4.1.4	Umístění předních mlhových světlometů na vozidle nesplňuje požadavky na jejich uspořádání nebo orientaci nebo požadavky na jejich umístění vzhledem k šířce nebo výšce vozidla, orientace montáže (TOP) nebo podmínky jejich geometrické viditelnosti.	B
		4.5.4.1.5	Umístění nebo způsob montáže předních mlhových světlometů na vozidle nebo jejich úprava (např. ochranné mřížky) nesplňuje požadavky na větší výčněrky na vozidle.	B
		4.5.4.1.6	Umístění zadní mlhové svítilny (popř. párem svítilen) na vozidle nesplňuje požadavky na její uspořádání nebo orientaci nebo požadavky na její umístění vzhledem k výšce vozidla nebo vzhledem k vzdálenosti od brzdové svítilny, nebo jejímu úhlovému naklopení či orientaci montáže (TOP) nebo podmínky její geometrické viditelnosti.	B
		4.5.4.1.7	Přední mlhový světlomet vyzářuje jinou barvu světla než bílou nebo žlutou selektivní.	B
		4.5.4.1.8	Zadní mlhová svítilna vyzářuje jinou barvu než červenou.	B
		4.5.4.1.9	Sada (pár) předních mlhových světlometů zjevně nesplňuje stejné fotometrické vlastnosti (např. intenzita vyzářovaného světla).	A
		4.5.4.1.10	Intenzita vyzářovaného světla zadní mlhovou svítilnou zjevně neodpovídá požadavkům (je nízká).	B

4.5.4.2 Elektrické zapojení zadní mlhové svítilny nebo předních světlometů se světlem do mlhy nebo jejich uvedení v činnost není v souladu s požadavky	4.5.4.2.1	Elektrické zapojení předních mlhových světlometů nebo jejich uvedení v činnost není v souladu s požadavky.	B
	4.5.4.2.2	Elektrické zapojení zadní mlhové svítilny nebo její uvedení v činnost není v souladu s požadavky.	B
4.5.4.3 Jakákoliv úprava svítilny nebo světlometu nebo zdroje světla	4.5.4.3.1	Nepovolená úprava světlometu se světlem do mlhy nebo jeho zdroje světla.	B
	4.5.4.3.2	Nepovolená úprava zadní mlhové svítilny nebo jejího zdroje světla.	B
4.5.4.4 Pro zadní mlhovou svítilnu nebo přední světlomet se světlem do mlhy použito nehomologované světelné zařízení nebo je použito homologované světelné zařízení určené pro jinou funkci osvětlení	4.5.4.4.1	U vozidla, schváleného v ČR po 1. 1. 2002 pro zadní mlhové světlo použito nehomologované světelné zařízení (např. DOT) a na jeho použití není udělena výjimka, zapsaná v technickém průkazu vozidla.	B
	4.5.4.4.2	U vozidla, schváleného v ČR po 1. 1. 2002 pro přední mlhové světlo použito nehomologované světelné zařízení (např. DOT) a na jeho použití není udělena výjimka, zapsaná v technickém průkazu vozidla.	B
	4.5.4.4.3	Pro zadní mlhové světlo použito světelné zařízení, určené pro jinou funkci osvětlení (např. brzdová svítilna).	B
	4.5.4.4.4	Pro přední mlhové světlo použito homologované světelné zařízení, určené pro jinou funkci osvětlení (např. potkávací nebo dálkový světlomet).	B
4.6 Zpětné světlometry			
4.6.1	Stav a funkce zpětných světlometů	Vizuální kontrola a zkouška činnosti.	
4.6.1.1 Zdroj světla u zpětného světlometu je vadný nebo chybí nebo neodpovídá požadavkům	4.6.1.1.1	Nesvítí některý zpětný světlomet.	A
	4.6.1.1.2	Nesvítí žádný zpětný světlomet.	B
	4.6.1.1.3	Zdroj světla ve zpětném světlometu vadný nebo poškozený tak, že ovlivňuje jeho fotometrické vlastnosti (např. intenzita vyzařovaného světla) nebo mění barvu vyzařovaného světla.	B
	4.6.1.1.4	Použití zjevně nehomologovaného / neschváleného zdroje světla nebo nepovolená úprava zdroje světla.	B
4.6.1.2 Zpětný světlomet nebo jeho optický systém poškozený	4.6.1.2.2	Vnější krycí sklo, těleso nebo optický systém zpětného světlometu poškozený tak, že poškození zjevně ovlivňuje nebo bude ovlivňovat jeho funkci nebo fotometrické vlastnosti (např. intenzita vyzařovaného světla).	B
4.6.1.3 Zpětný světlomet není spolehlivě upevněn	4.6.1.3.1	Uvolněné uchycení zpětného světlometu, které však neovlivňuje jeho funkci nebo fotometrické vlastnosti (např. viditelnost) nebo spolehlivost jeho montáže.	A
	4.6.1.3.2	Chybné uchycení nebo způsob montáže zpětného světlometu negativně ovlivňuje jeho funkci nebo fotometrické vlastnosti (např. viditelnost) nebo může dojít k jeho upadnutí.	B
4.6.2	Splnění požadavků pro zpětné světlometry	Vizuální kontrola a zkouška činnosti.	
4.6.2.1 Počet, kategorie, umístění, barva nebo intenzita vyzařovaného světla, nebo geometrická viditelnost zpětného světlometu, není v souladu s požadavky	4.6.2.1.1	Vozidlo není vybaveno předepsaným zpětným světlometem (popřípadě předepsaným párem světlometů).	B
	4.6.2.1.2	Skutečný stav zapojených zpětných světlometů neodpovídá předepsanému / povolenému počtu (chybí / překračuje).	B

		4.6.2.1.3	Umístění zpětných světlometů na vozidle nesplňuje požadavky na jejich uspořádání nebo orientaci nebo požadavky na jejich umístění vzhledem k výšce vozidla, úhlovému naklonění či orientaci montáže (TOP) nebo podmínky jejich geometrické viditelnosti.	B
		4.6.2.1.4	Zpětný světlomet vyzařuje jinou barvu světla než bílou.	B
		4.6.2.1.5	Intenzita vyzařovaného světla zpětným světlometem zjevně neodpovídá požadavkům (je nízká).	A
		4.6.2.1.6	Sklon (naklonění) nepovinného (volitelného) zpětného světlometu není v souladu s požadavky, světlomet zjevně způsobuje oslnění.	B
	4.6.2.2 Systém nefunguje v souladu s požadavky	4.6.2.2.1	Nepovinné (volitelné) zpětné světlomety lze uvést v činnost bez současně rozsvícených obrysových svítlen.	A
		4.6.2.2.2	Zapnutí nebo vypnutí zpětných světlometů není v souladu s požadavky (např. zpětné světlomety lze uvést v činnost samostatným vypínačem).	B
	4.6.2.3 Pro zpětný světlomet použito nehomologované světelné nebo je použito homologované světelné zařízení určené pro jinou funkci osvětlení	4.6.2.3.1	Zpětný světlomet, není-li stanoveno jinak, není homologovaný (např. DOT) a na jeho použití není udělena výjimka, zapsaná v technickém průkazu vozidla.	B
		4.6.2.3.2	Pro nepovinný (volitelný) zpětný světlomet použito světelné zařízení, určené pro jinou funkci osvětlení (např. dálkový, pracovní nebo mlhový světlomet).	A
		4.6.2.3.3	Pro povinný zpětný světlomet použito světelné zařízení, určené pro jinou funkci osvětlení (např. dálkový, pracovní nebo mlhový světlomet).	B
	4.6.2.4 Jakákoliv úprava světlometu nebo zdroje světla	4.6.2.4.1	Nepovolená úprava zpětného světlometu nebo jeho zdroje světla.	B
4.6.3	Spínač pro zpětné světlomety		Vizuální kontrola a zkouška činnosti.	
	4.6.3.1 Spínač pro zpětné světlomety nefunguje v souladu s požadavky	4.6.3.1.1	Zpětné světlomety zůstávají trvale rozsvícené při jízdě vpřed.	B
		4.6.3.1.2	Zpětný světlomet se může rozsvítit, přestože není zařazen zpětný chod.	B
4.7 Zařízení k osvětlení zadní tabulky registrační značky				
4.7.1	Stav a funkce osvětlení zadní tabulky registrační značky		Vizuální kontrola a zkouška činnosti.	
	4.7.1.1 Zařízení k osvětlení zadní tabulky registrační značky poškozené nebo chybí nebo zařízení vyzařuje bílé světlo směrem vzad	4.7.1.1.1	Vozidlo, je-li vyžadováno, není vybaveno předepsaným zařízením pro osvětlení zadní tabulky registrační značky.	B
		4.7.1.1.2	Zařízení k osvětlení zadní tabulky registrační značky poškozené, ale stav poškození zjevně neovlivňuje jeho funkci nebo fotometrické vlastnosti nebo nezpůsobuje vyzařování bílého světla směrem vzad.	A
		4.7.1.1.3	Zařízení k osvětlení zadní tabulky registrační značky poškozené tak, že poškození zjevně ovlivňuje nebo bude ovlivňovat jeho funkci nebo fotometrické vlastnosti (např. intenzita vyzařovaného světla) nebo zařízení způsobuje vyzařování bílého světla směrem vzad.	B
	4.7.1.2 Zdroj osvětlení zadní tabulky registrační značky je vadný nebo chybí nebo neodpovídá požadavkům	4.7.1.2.1	U zařízení k osvětlení zadní tabulky registrační značky nesvítí některý světelný zdroj.	A
		4.7.1.2.2	U zařízení k osvětlení zadní tabulky registrační značky nesvítí žádný světelný zdroj.	B

		4.7.1.2.3	Použití nehomologovaného / neschváleného zdroje světla nebo nepovolená změna nebo úprava zdroje světla.	B
		4.7.1.2.4	Zdroj osvětlení zadní tabulky registrační značky vyzařuje přímé nebo bílé světlo směrem dozadu.	B
	4.7.1.3 Osvětlení zadní tabulky registrační značky není spolehlivě upevněno	4.7.1.3.1	Uvolněné uchycení zařízení k osvětlení zadní tabulky registrační značky, které však neovlivňuje účinnost osvětlení tabulky registrační značky ani spolehlivost montáže zařízení.	A
		4.7.1.3.2	Chybné uchycení zařízení k osvětlení zadní tabulky registrační značky negativně ovlivňuje účinnost osvětlení tabulky registrační značky nebo může způsobit vyzařování světla směrem vzad nebo může způsobit jeho upadnutí.	B
4.7.2	Splnění požadavků pro osvětlení zadní tabulky registrační značky		Vizuální kontrola a zkouška činnosti.	
	4.7.2.1 Zařízení pro osvětlení zadní tabulky registrační značky neplní svoji funkci (osvětlení RZ) nebo vyzařovaná barva nebo elektrické zapojení neodpovídá požadavkům	4.7.2.1.1	Zařízení neosvětluje nebo neosvětluje dostatečně zadní tabulku registrační značky.	B
		4.7.2.1.2	Zařízení k osvětlení zadní tabulky registrační značky vyzařuje jinou barvu světla než bílou.	B
		4.7.2.1.3	Elektrické zapojení osvětlení zadní tabulky registrační značky neodpovídá požadavkům.	A
	4.7.2.2 Pro osvětlení zadní tabulky registrační značky použito nehomologované světelné zařízení nebo světelné zařízení určené pro jinou funkci osvětlení	4.7.2.2	Pro osvětlení zadní tabulky registrační značky, použito nehomologované / neschválené světelné zařízení.	A
4.8 Odrazky, nápadné značení a desky zadního značení				
4.8.1	Stav odrazek, nápadného značení a desek zadního značení		Vizuální kontrola.	
	4.8.1.1 Zařízení využívající zpětný odraz vadné nebo poškozené	4.8.1.1.1	Odrazka poškozená, ale stav poškození zjevně neovlivňuje její fotometrické vlastnosti (např. viditelnost).	A
		4.8.1.1.2	Deska zadního značení poškozená nebo částečně barevně změněná (např. od slunce), ale stav poškození zjevně neovlivňuje její fotometrické vlastnosti (viditelnost).	A
		4.8.1.1.3	Některá část nápadného značení (pruhu) poškozená nebo chybí, ale tento stav zjevně neovlivňuje celkově funkci nápadného značení (vyznačení obrysu vozidla) nebo jeho fotometrické vlastnosti (viditelnost).	A
		4.8.1.1.4	Odrazka poškozená tak, že stav poškození zjevně negativně ovlivňuje její fotometrické vlastnosti (viditelnost).	B
		4.8.1.1.5	Deska zadního značení poškozená, deformovaná nebo barevně změněná tak (např. od slunce), že poškození zjevně negativně ovlivňuje její fotometrické vlastnosti (např. viditelnost) nebo může způsobit zranění (ostré hrany).	B
		4.8.1.1.6	Chybějící části nápadného značení (pruhu) zjevně ovlivňují funkci nápadného značení (nedostatečné vyznačení obrysu vozidla) nebo poškození nápadného značení zjevně ovlivňuje jeho fotometrické vlastnosti (viditelnost).	B

4.8.1.2 Zařízení využívající zpětný odraz není spolehlivě připevněno	4.8.1.2.1	Uvolněné uchycení odrazky, které však zjevně neovlivňuje její fotometrické vlastnosti (např. viditelnost) ani spolehlivost její montáže.	A
	4.8.1.2.2	Uvolněné uchycení desky zadního značení, které však zjevně neovlivňuje její fotometrické vlastnosti (např. viditelnost) ani spolehlivost její montáže.	A
	4.8.1.2.3	Nespolehlivé uchycení odrazky negativně ovlivňuje její fotometrické vlastnosti (viditelnost) nebo může způsobit její upadnutí.	B
	4.8.1.2.4	Uvolněné nebo nevhodné uchycení desky zadního značení na vozidle negativně ovlivňuje její fotometrické vlastnosti nebo je uchycení nespolehlivé a může způsobit její upadnutí nebo zranění osob (vnější výčnělky vozidla) nebo držák desky pro pomalá vozidla, je-li vyžadován, chybí nebo není spolehlivý.	B
	4.8.1.2.5	Uvolněné uchycení některého pruhu nápadného značení může způsobit jeho upadnutí.	B
4.8.2	Splnění požadavků pro odrazky, nápadné značení a desky zadního značení	Vizuální kontrola.	
4.8.2.1 Počet, kategorie, barva, umístění, úhly pro upevnění na vozidle nebo podmínky geometrické viditelnosti zařízení využívající zpětný odraz, nejsou v souladu s požadavky	4.8.2.1.1	Vozidlo není vybaveno některými předepsanými odrazkami stanovené třídy.	B
	4.8.2.1.2	Vozidlo, je-li vyžadováno, není vybaveno předepsanými deskami zadního značení.	B
	4.8.2.1.3	Vozidlo, je-li vyžadováno, není vybaveno předepsaným nápadným značením.	B
	4.8.2.1.4	Počet odrazek, neodpovídá předepsanému / povolenému počtu (chybí / překračuje).	B
	4.8.2.1.5	Odrazky, není-li stanoveno jinak, vyzařují směrem dopředu odražené světlo jiné barvy než bílé, směrem dozadu odražené světlo jiné barvy než červené a směrem do stran odražené světlo jiné barvy než oranžové.	B
	4.8.2.1.6	Nápadné značení třídy C, není-li stanoveno jinak, vyzařuje směrem dozadu odražené světlo jiné barvy než červené nebo žluté a směrem do stran odražené světlo jiné barvy než žluté nebo bílé.	B
	4.8.2.1.7	Umístění odrazek na vozidle, nesplňuje požadavky na jejich uspořádání, orientaci, třídu odrazky nebo umístění vzhledem k šířce, výšce nebo délce vozidla, úhlovému naklonění všemi směry ($\pm 3^\circ$) či orientaci montáže (TOP) nebo podmínky jejich geometrické viditelnosti.	B
	4.8.2.1.8	Umístění desek zadního značení na vozidle, nesplňuje požadavky na jejich uspořádání, orientaci nebo umístění vzhledem k šířce, výšce vozidla, úhlovému naklonění všemi směry ($\pm 5^\circ$) či orientaci montáže (TOP) nebo podmínky jejich geometrické viditelnosti.	B
	4.8.2.1.9	Umístění nápadného značení na vozidle, nesplňuje požadavky montáže vzhledem k šířce, výšce nebo délce vozidla, kategorie vozidla (kategorie M1 a O1 nesmí být vybaveno nápadným značením) nebo vzhledem k viditelnosti vnějšího obrysu vozidla.	B
	4.8.2.1.10	Zakrytí desek zadního značení pro pomalá vozidla překračuje 10 % celkové plochy desky.	B
4.8.2.2 Použito nehomologované zařízení, využívající zpětný odraz nebo použita odrazka jiné třídy	4.8.2.2.1	Použita nehomologovaná / neschválená odrazka.	B
	4.8.2.2.2	Použity nehomologované desky zadního značení.	B
	4.8.2.2.3	Použity nehomologované pruhy pro nápadné značení.	B

4.9 Povinné kontrolky zařízení pro osvětlení			
4.9.1	Stav a funkce kontrolky zařízení pro osvětlení	Vizuální kontrola a zkouška činnosti.	
4.9.1.1 Kontrolka pro osvětlení nesvíí	4.9.1.1.1	Nepovinná kontrolka (optická popř. zvuková) příslušného světelného zařízení se neaktivuje v souladu s požadavky.	A
	4.9.1.1.2	Povinná kontrolka (optická popř. zvuková) příslušného světelného zařízení chybí nebo se neaktivuje v souladu s požadavky.	B
4.9.2	Splnění požadavků pro kontrolky osvětlení	Vizuální kontrola a zkouška činnosti.	
4.9.2.1 Kontrolka pro osvětlení není v souladu s požadavky	4.9.2.1.1	Umístění nebo označení, nebo barva kontrolky není v souladu s požadavky.	A
	4.9.2.1.2	Jas optické kontrolky neodpovídá požadavkům, kontrolka není dostatečně viditelná za denního světla nebo je-li kontrolka výlučně akustická, není dostatečně zřetelně slyšet při spuštěném motoru vozidla.	A
4.10 Elektrické spojení tažného vozidla s přípojným vozidlem			
4.10.1	Stav a funkce elektrického spojení tažného vozidla s přípojným vozidlem	Vizuální kontrola a zkouška činnosti.	
4.10.1 Zásuvka nebo zástrčka poškozená nebo vadná nebo neodpovídá požadavkům	4.10.1.1	Zásuvka nebo zástrčka poškozená, ale stav poškození zjevně neovlivňuje spolehlivost elektrického propojení vozidel.	A
	4.10.1.2	Zásuvka nebo zástrčka poškozená tak (mechanicky, oxidace apod.), že poškození zjevně ovlivňuje funkci některého světelného zařízení přípojného vozidla nebo negativně ovlivňuje spolehlivost elektrického propojení vozidel.	B
	4.10.1.3	Vozidlo není vybaveno předepsanou zástrčkou nebo zásuvkou nebo zástrčka / zásuvka není schváleného provedení.	B
4.10.2 Uchycení zásuvky vadné nebo nespolehlivé nebo vadné spojení zástrčky s elektrickým kabelem	4.10.2.1	Uvolněné uchycení zásuvky k vozidlu, které však neovlivňuje spolehlivost elektrického propojení vozidel.	A
	4.10.2.2	Chybné uchycení nebo způsob montáže zásuvky na vozidle nebo chybná montáž zástrčky k propojovacímu kabelu ovlivňuje funkci některého světelného zařízení přípojného vozidla nebo negativně ovlivňuje spolehlivost elektrického propojení vozidel.	B
4.10.3 Poškození propojovacího elektrického kabelu	4.10.3.1	Izolace propojovacího kabelu poškozená, ale stav poškození zjevně neovlivňuje spolehlivost elektrického propojení vozidel.	A
	4.10.3.2	Izolace propojovacího kabelu poškozená (např. prodřená) tak, že poškození zjevně ovlivňuje funkci některého světelného zařízení přípojného vozidla nebo může negativně ovlivňovat spolehlivost elektrického propojení vozidel.	B
	4.10.3.3	Nebezpečná úprava propojovacího elektrického kabelu.	B
4.10.4 Elektrické propojení tažného vozidla s přípojným vozidlem nefunguje správně nebo není spolehlivé nebo chybí nebo neodpovídá požadavkům	4.10.4.1	Elektrické propojení tažného vozidla s přípojným vozidlem nefunguje správně, v důsledku čehož na přípojném vozidle nesvíí zadní mlhová svítidla nebo zpětný světlomet nebo směrová svítidla na straně přivrácené ke kraji vozovky nebo na některé straně vozidla nesvíí obrysové, doplňkové obrysové nebo boční obrysové svítlny nebo zařízení k osvětlení zadní tabulky registrační značky.	B

	4.10.4.2	Elektrické propojení tažného vozidla s přípojným vozidlem nefunguje správně v důsledku chybného ukostření nebo chybného zapojení, na tažném a přípojném vozidle svítí rozdílné svítilny (funkce).	B
	4.10.4.3	Elektrické propojení tažného vozidla s přípojným vozidlem chybí nebo nefunguje správně, v důsledku čehož na přípojném vozidle nesvítí brzdové svítilny nebo směrová svítlna na straně přivrácené do středu vozovky nebo na tažném a přípojném vozidle svítí směrové svítilny na opačných stranách vozidel a tato závada bezprostředně ohrožuje provoz vozidla na pozemních komunikacích.	C
4.11 Elektroinstalace vozidla			
4.11.1	Stav a funkce elektroinstalace vozidla		Vizuální kontrola a zkouška činnosti.
4.11.1 Elektrické kabely nespolehlivě připevněny k vozidlu nebo nevhodně vedeny	4.11.1.1	Uchycení elektrických kabelů neodpovídá požadavkům, avšak nehrozí jejich poškození nebo přerušení.	A
	4.11.1.2	U vozidel určených pro přepravu nebezpečných věcí (ADR), vedení nebo ochrana elektrických kabelů neodpovídá požadavkům.	B
	4.11.1.3	Uchycení nebo způsob montáže (např. vedení) elektrických kabelů neodpovídá požadavkům, hrozí nebezpečí jejich poškození nebo přerušení.	B
	4.11.1.4	Elektrické kabely nevhodně vedeny nebo nespolehlivě připevněny, hrozí bezprostřední nebezpečí vzniku elektrického zkratu nebo požáru v důsledku jejich poškození.	C
4.11.2 Zhoršený stav elektroinstalace	4.11.2.1	Svorkovnice částečně poškozená, neúplná (např. chybí kryt).	A
	4.11.2.2	Způsob spojení elektrických kabelů neodpovídá požadavkům (např. mimo svorkovnici vozidla) nebo hrozí nebezpečí přerušení spojení.	B
	4.11.2.3	Způsob spojení elektrických kabelů neodpovídá požadavkům (např. mimo svorkovnici vozidla), hrozí bezprostřední nebezpečí vzniku elektrického zkratu nebo požáru.	C
4.11.3 Izolace elektrického kabelu poškozená nebo ve zhoršeném stavu	4.11.3.1	Izolace elektrického kabelu v mírně zhoršeném stavu.	A
	4.11.3.2	Elektrický kabel nebo jeho izolace poškozená tak, že poškození zjevně ovlivňuje jeho spolehlivost nebo hrozí nebezpečí vzniku elektrického zkratu.	B
	4.11.3.3	Izolace elektrického kabelu je natolik poškozená (obnažený vodič), že hrozí bezprostřední nebezpečí vzniku elektrického zkratu nebo požáru.	C
	4.11.3.4	Zjevné poškození izolace kabelu, svědčící o jeho značném proudovém přetěžování (např. roztavená izolace kabelu u světlometu), hrozí bezprostřední nebezpečí vzniku požáru.	C
4.11.4 Neodborná změna nebo oprava elektroinstalace	4.11.4.1	Neodborná změna nebo oprava elektroinstalace, která má vliv na její spolehlivost nebo při které hrozí nebezpečí vzniku elektrického zkratu.	B
	4.11.4.2	Neodborná změna nebo oprava elektroinstalace, při které hrozí bezprostřední nebezpečí vzniku elektrického zkratu nebo požáru.	C
4.12 Jiná světelná zařízení a světelné systémy			
<i>(Např. pracovní světlomety, parkovací svítlna, zvláštní výstražná světelná zařízení, rohový světlomet, svítlna vnějšího osvětlení vozidla, adaptivní přední osvětlovací systém AFS, systém nastavení horizontálního sklonu HIAS)</i>			

4.12.1	Stav a funkce jiných světelných zařízení a světelných systémů	Vizuální kontrola a zkouška činnosti.	
4.12.1.1 Zdroj světla nebo světlomet, svítilna nebo jejich optický systém poškozený nebo je vadný nebo zařízení využívající zpětný odraz nebo světelný systém je poškozen nebo není funkční	4.12.1.1.1	Nesvítil některé (jiné) nepovinné (volitelné) světelné zařízení.	A
	4.12.1.1.2	Nesvítil některé (jiné) povinné světelné zařízení.	B
	4.12.1.1.3	U (jiného) světelného zařízení zdroj světla chybně upevněn nebo je vadný takže nespĺňuje fotometrické vlastnosti (např. intenzita vyzařovaného světla) nebo mění barvu vyzařovaného světla.	B
	4.12.1.1.5	Vnější krycí sklo, těleso nebo optický systém (jiného) světelného zařízení poškozený tak, že poškození zjevně ovlivňuje nebo bude ovlivňovat jeho funkci nebo jeho optické vlastnosti (např. intenzita vyzařovaného světla) nebo mění barvu vyzařovaného světla.	B
	4.12.1.1.6	Světelný systém (např. AFS / HIAS) není zjevně funkční a způsobuje zjevně oslnění.	B
	4.12.1.2 Funkce nebo uvedení do činnosti světlometu, svítilny nebo světelného systému nebo jejich elektrické zapojení není v souladu s požadavky	4.12.1.2.1	Nepovinné (jiné volitelné) světelné zařízení nelze uvést v činnost.
4.12.1.2.2		Povinné (jiné) světelné zařízení nelze uvést v činnost.	B
4.12.1.2.3		Elektrické zapojení nebo způsob uvedení v činnost (jiného) světelného zařízení (povinného / nepovinného) není v souladu s požadavky.	B
4.12.1.2.4		Funkce nebo činnost světelného systému (např. AFS / HIAS) není v souladu s požadavky.	B
4.12.1.3 Světelné zařízení není spolehlivě připevněno	4.12.1.3.1	Uvolněné uchycení (jiného) světelného zařízení, které však neovlivňuje jeho funkci nebo fotometrické vlastnosti (např. viditelnost) nebo spolehlivost jeho montáže.	A
	4.12.1.3.2	Chybně uchycení nebo způsob montáže (jiného) světelného zařízení negativně ovlivňuje jeho funkci nebo fotometrické vlastnosti (např. viditelnost) nebo může dojít k jejímu upadnutí.	B
4.12.2	Splnění požadavků jiných světelných zařízení a světelných systémů	Vizuální kontrola a zkouška činnosti.	
4.12.2.1 Homologace, počet, barva nebo intenzita vyzařovaného světla, umístění nebo geometrická viditelnost světelných zařízení není v souladu s požadavky	4.12.2.1.1	Vozidlo není vybaveno (jiným) povinným světelným zařízením.	B
	4.12.2.1.2	Skutečný stav zapojených (jiných) světelných zařízení neodpovídá předepsanému / povolenému počtu (chybí / překračuje).	B
	4.12.2.1.3	Světelné zařízení (jiné), s výjimkou pracovních světlometů, není homologované (např. DOT) a na jeho použití není udělena výjimka, zapsaná v technickém průkazu vozidla.	B
	4.12.2.1.4	Pro (jiné) světelné zařízení použito světelné zařízení, určené pro jinou funkci osvětlení.	B
	4.12.2.1.5	Umístění (jiných) světelných zařízení na vozidle nespĺňuje požadavky na jejich uspořádání nebo orientaci nebo požadavky na jejich umístění vzhledem k šířce, výšce nebo délce vozidla nebo jejich úhlovému naklonění či orientaci montáže (TOP) nebo podmínky jejich geometrické viditelnosti.	B
	4.12.2.1.6	Světelná zařízení (jiná) jsou umístěna na pohyblivých částech, nebo jejich umístění na pohyblivých částech není v souladu s požadavky.	A

	4.12.2.1.7	Umístění nebo způsob montáže (jiných) světelných zařízení nebo jejich úprava (např. ochranné mřížky), nespĺňuje požadavky na vnější výčnělky na vozidle.	B
	4.12.2.1.8	Dodatečně upravené nebo instalované (jiné) světelné zařízení, není-li stanoveno jinak, vyzařuje směrem dopředu nepřerušované světlo jiné barvy než bílé, směrem dozadu nepřerušované světlo jiné barvy než červené a směrem do stran nepřerušované světlo jiné barvy než oranžové, nebo sada (jiných) světelných zařízení (společný pár) zjevně nespĺňuje stejné fotometrické vlastnosti.	B
	4.12.2.1.9	Intenzita vyzařovaného světla (jiných) světelných zařízení zjevně neodpovídá požadavkům (je nízká / vysoká).	B
	4.12.2.1.10	Na vozidle je v rozporu s jinými legislativními požadavky namontováno světelné zařízení nebo světelný systém (např. zvláštní výstražné světelné zařízení určené pro vozidla s právem přednosti v jízdě apod.)	B
4.12.2.2 Povinná kontrolka, je-li vyžadována u světelných zařízení nebo světelných systémů, chybí	4.12.2.2	Povinná kontrolka činnosti / signalizace poruchy / zapojení obvodu (optická nebo zvuková) světelného zařízení (jiného) nebo světelného systému, je-li vyžadována, chybí.	B
4.12.2.3 Jakákoliv úprava světelného zařízení nebo jeho zdroje světla nebo použití neschváleného zdroje světla	4.12.2.3.1	Úpravy na vozidle, které ovlivňují vnější povrch rozptylového skla, avšak nezasahují do svítící plochy nebo plochy výstupu světla (jiného) světelného zařízení.	A
	4.12.2.3.2	Nepovolená úprava (jiného) světelného zařízení nebo jeho zdroje světla.	B
	4.12.2.3.3	Použití nehomologovaného / neschváleného zdroje světla nebo nepovolená změna zdroje světla u (jiného) světelného zařízení.	B
4.13 Akumulátor			
4.13	Akumulátor	Vizuální kontrola.	
4.13.1 Vadný nebo nespolehlivý akumulátor	4.13.1	Vozidlo nelze spolehlivě nastartovat.	B
4.13.2 Akumulátor je poškozen nebo z akumulátoru vytéká elektrolyt	4.13.2.1	Akumulátor nedostatečně utěsněn, avšak elektrolyt nevytéká.	A
	4.13.2.2	Akumulátor je poškozen, z akumulátoru vytéká elektrolyt.	B
4.13.3 Odpojovač akumulátoru, je-li vyžadován, chybí nebo není spolehlivý nebo neodpovídá požadavkům	4.13.3.1	Odpojovač akumulátoru je nespolehlivý nebo je-li vyžadován, chybí nebo neodpovídá požadavkům.	B
	4.13.3.2	Přístup k odpojovači akumulátoru omezen.	B
	4.13.3.3	Nespolehlivé uchycení odpojovače akumulátoru k vozidlu nebo uvolněné spojení elektrických kabelů s odpojovačem akumulátoru.	B
4.13.4 Vadné pojistky (jsou-li požadovány) nebo nebezpečná úprava pojistek	4.13.4	Zjevná vada pojistky nebo zjevná nebezpečná úprava / změna pojistky (popřípadě pojistek).	B
4.13.5 Odvětrání akumulátoru chybí nebo je nedostatečné	4.13.5	Odvětrání akumulátoru mimo prostor pro řidiče a cestující je zjevně nedostatečné nebo chybí.	B

4.13.6 Akumulátor není uchycen nebo je nespolehlivě uchycen a jeho pohyb může způsobit zkrat	4.13.6.1	Akumulátor není dostatečně uchycen nebo jeho upevnění není spolehlivé nebo jeho umístění neodpovídá požadavkům.	B
	4.13.6.2	Akumulátor není uchycen nebo jeho upevnění není spolehlivé nebo jeho umístění neodpovídá požadavkům a může způsobit zkrat nebo požár.	C
4.13.7 Kabely k akumulátoru jsou uvolněné nebo vývody kabelů, je-li vyžadováno, nejsou chráněny proti zkratu	4.13.7	Spojení kabelů s akumulátorem je uvolněné nebo vývody kabelů jsou nadměrně zoxidovány nebo je-li vyžadováno, nejsou kabely chráněny proti zkratu.	B
5. NÁPRAVY, KOLA, PNEUMATIKY A ZAVĚŠENÍ NÁPRAV			
5.1 Nápravy			
5.1.1	Nápravy, vidlice	Vizuální kontrola za použití detektorů vůle v řízení, jsou-li k dispozici. U zdvihatelé nápravy, je-li to možné, se ověří i funkce zvedání nápravy. U motocyklu se kontroluje spojení přední a zadní vidlice s rámem při pojiždění a přibrzdování brzdami, případně přízdvihováním přední / zadní části motocyklu.	
5.1.1.1	Prasklá nebo deformovaná nebo nadměrně zkorodovaná náprava, vidlice	Prasklá, deformovaná nebo nadměrně zkorodovaná náprava, vidlice.	C
5.1.1.2 V uchycení nápravy nebo vidlice jsou vůle nebo některé spojovací prvky uchycení nápravy nebo vidlice jsou uvolněné nebo prasklé nebo chybí nebo uchycení nápravy je nespolehlivé	5.1.1.2.1	Některý spojovací prvek upevnění nápravy uvolněný, prasklý nebo chybí nebo v otočném uložení nápravy (např. čep / pouzdro u vodičích tyčí / výkyvná přední náprava traktoru) jsou větší vůle než provozní.	B
	5.1.1.2.2	Upevnění nápravy je natolik nespolehlivé (spojovací prvky uvolněné, prasklé nebo chybí) nebo v otočném uložení nápravy (např. čep / pouzdro u vodičích tyčí / výkyvná přední náprava traktoru) jsou natolik velké vůle, že je bezprostředně ohrožena bezpečnost jízdy vozidla.	C
	5.1.1.2.3	Zvětšená vůle v otočném uložení vidlice motocyklu, která má vliv na jeho provozní vlastnosti.	B
	5.1.1.2.4	V otočném uložení vidlice motocyklu jsou natolik velké vůle, že je bezprostředně ohrožena bezpečnost jízdy vozidla.	C
	5.1.1.2.5	Zhoršená stabilita, narušená funkčnost, nedostatečný odstup od jiných částí vozidla nebo od země.	C
5.1.1.3 Nebezpečná úprava nápravy nebo vidlice	5.1.1.3.1	Nebezpečná úprava u nápravy nebo vidlice, která ovlivňuje provozní vlastnosti vozidla.	B
	5.1.1.3.2	Nebezpečná úprava nápravy nebo vidlice, která bezprostředně ohrožuje bezpečnost jízdy vozidla.	C
5.1.1.4 Ze zařízení pro zdvihání / spouštění nápravy nadměrně uniká médium nebo je zařízení popraskané nebo deformované nebo opotřebované nebo není funkční	5.1.1.4.1	Ze zařízení pro zdvihání / spouštění nápravy nadměrně uniká médium.	B
	5.1.1.4.2	Zařízení pro zdvihání / spouštění nápravy je popraskané, deformované nebo nadměrně zkorodované nebo v otočném uložení jsou větší vůle než provozní nebo zařízení pro zdvihání / spouštění nápravy není funkční.	B
	5.1.1.4.3	Některé spojovací prvky upevnění zařízení pro zdvihání / spouštění nápravy jsou uvolněné nebo chybí.	B
5.1.1.5 Z nápravy uniká mazivo	5.1.1.5.1	Netěsnost nápravy.	A
	5.1.1.5.2	Z nápravy odkapává mazivo na vozovku.	B

5.1.2	Čepy náprav		Vizuální kontrola za použití detektorů vůle v řízení, jsou-li k dispozici. Na každé kolo vyvine síla ve svislém nebo bočním směru a sleduje se míra pohyblivosti nápravnice vůči čepu nápravy.	
	5.1.2.1 Čep nápravy s prasklinami	5.1.2.1	Čep nápravy s prasklinami.	C
	5.1.2.2 Nadměrná radiální vůle rejdového čepu	5.1.2.2.1	U rejdového čepu radiální vůle větší než provozní.	B
		5.1.2.2.2	U rejdového čepu je natolik velká radiální vůle, že je bezprostředně ohrožena bezpečnost jízdy vozidla.	C
	5.1.2.3 Nadměrná axiální vůle rejdového čepu	5.1.2.3.1	U rejdového čepu axiální vůle větší než provozní.	B
		5.1.2.3.2	U rejdového čepu je natolik velká axiální vůle, že je bezprostředně ohrožena bezpečnost jízdy vozidla.	C
	5.1.2.4 Spojovací prvky uchycení čepu nápravy k nápravě jsou uvolněny nebo chybí nebo uchycení čepu nápravy k nápravě není spolehlivé nebo neodpovídá požadavkům	5.1.2.4.1	Některý spojovací prvek upevnění čepu nápravy je uvolněný nebo upevnění čepu neodpovídá požadavkům.	B
		5.1.2.4.2	Upevnění čepu nápravy je natolik nespolehlivé (některý spojovací prvek nadměrně uvolněný, prasklý nebo chybí) že je bezprostředně ohrožena bezpečnost jízdy vozidla.	C
	5.1.2.5 Viditelné zajištění čepu nápravy, je-li vyžadováno, chybí nebo není spolehlivé	5.1.2.5	Viditelné zajištění upevnění čepu nápravy (např. závlačkou), je-li vyžadováno, chybí nebo není spolehlivé.	B
5.1.3	Uložení kol		Vizuální kontrola. Pohybuje se kolem nebo se vyvíjí síla na každé kolo z boku a sleduje se míra pohyblivosti kola směrem nahoru vůči čepu nápravy.	
	5.1.3.1 Nadměrná vůle v ložisku kola	5.1.3.1.1	V uložení kola větší vůle než provozní.	B
		5.1.3.1.2	V uložení kola je natolik velká vůle, že je bezprostředně ohrožena bezpečnost jízdy vozidla.	C
	5.1.3.2 Ložisko kola obtížně pohyblivé, zadřené	5.1.3.2.1	V uložení kola je nedostatečná provozní vůle, kolo je obtížně pohyblivé.	B
		5.1.3.2.2	Ložisko kola zadřené, při otáčení kola drhne, (nebezpečí přehřátí).	C
5.2 Kola a pneumatiky				
5.2.1	Upevnění kol		Vizuální kontrola. K ověření pochybnosti o házivosti se využije přístroj pro měření házivosti. V případě, že je vozidlo vybaveno poklicemi kol, které zakrývají upevnění kol, musí být tyto poklice z vozidla demontovány.	
	5.2.1.1 Jakákoli matice nebo šroub k upevnění kola je uvolněný nebo chybí, nebo je spoj poškozen tak, že zjevně nejde dotáhnout (stržený závit) nebo montáž kola neodpovídá požadavkům	5.2.1.1.1	Některý spojovací prvek upevnění kola chybí nebo je zjevně uvolněný nebo některý použitý spojovací prvek (typ matice) není vhodný pro upevnění použitého typu disku nebo je-li vozidlo vybaveno poklicemi kol, které brání v provedení předepsaných kontrolních úkonů.	B
		5.2.1.1.2	Upevnění kola je natolik nespolehlivé (spojovací prvky prasklé, chybí nebo jsou poškozené tak, že je nelze zjevně dotáhnout), že je bezprostředně ohrožena bezpečnost jízdy vozidla.	C
		5.2.1.1.3	Způsob montáže kola zjevně neodpovídá požadavkům (např. otočený disk, použití speciálních vymešovacích podložek, které nejsou zapsány v dokladech vozidla nebo použití nevhodných upevňovacích prvků nebo upravené spojovací prvky mohou způsobit zachycení chodce).	B
		5.2.1.1.4	Způsob montáže kola zjevně neodpovídá požadavkům (např. použit nevhodný typ disku k délce upevňovacích šroubů nebo použité nevhodné upevňovací prvky pro daný typ disku) a tato závada bezprostředně ohrožuje bezpečnost jízdy vozidla (nebezpečí upadnutí kola).	C

5.2.1.2 Náboj kola opotřebený nebo poškozený nebo z náboje kola výrazně uniká mazivo	5.2.1.2.1	Z náboje kola výrazně uniká mazivo.	B
	5.2.1.2.2	Náboj kola je v natolik zhoršeném technickém stavu (např. nadměrně opotřebený nebo poškozený), že je bezprostředně ohrožena bezpečnost jízdy vozidla (nebezpečí upadnutí kola).	C
5.2.1.3 Ochranné zařízení kryjící matice kol, je-li vyžadováno, chybí nebo je poškozené tak, že neplní svoji funkci, nebo může způsobit zranění	5.2.1.3	Ochranné zařízení kryjící matice kol, je-li vyžadováno, chybí, neodpovídá požadavkům nebo je poškozené tak, že neplní svoji funkci, nebo může způsobit zranění.	B
5.2.2	Disky / ráfky kola	Vizuální kontrola. V případě, že je vozidlo vybaveno poklicemi kol, které zakrývají upevnění kol, musí být tyto poklice z vozidla demontovány.	
5.2.2.1 Jakákoli trhlina nebo vada sváru kola	5.2.2.1	Zjevná trhlina nebo vada sváru na disku nebo ráfku kola.	C
5.2.2.2 Ramínko ráfku nebo pojistný kruh pneumatiky není náležitě připevněný	5.2.2.2.1	Ramínko nebo pojistný kruh ráfku není náležitě připevněn.	B
	5.2.2.2.2	Ramínko nebo pojistný kruh ráfku není náležitě připevněn a bezprostředně hrozí jeho uvolnění.	C
5.2.2.3 Zdeformované nebo nadměrně zkorodované kolo nebo poškozený ráfek nebo některé otvory pro šrouby v disku kola jsou nadměrně zvětšeny	5.2.2.3.1	Některé otvory pro šrouby v disku kola jsou zjevně zvětšené a tato závada ovlivňuje spolehlivost upevnění kola vozidla.	B
	5.2.2.3.2	Házivost kola neodpovídá požadavkům tolerance nebo zdeformovaný nebo jinak zjevně poškozený disk či ráfek ovlivňuje provozní vlastnosti vozidla.	B
	5.2.2.3.3	Disk nebo ráfek kola je v natolik zhoršeném technickém stavu (např. zdeformovaný nebo poškozený), že je bezprostředně ohrožena bezpečnost jízdy vozidla.	C
5.2.2.4 Velikost nebo typ kola není v souladu s požadavky a má vliv na bezpečnost silničního provozu	5.2.2.4	Neschválený typ kola nebo velikost (rozměr ráfku) není v souladu s údaji, uvedenými v technickém průkazu vozidla nebo je-li vozidlo vybaveno poklicemi kol, které brání v provedení předepsaných kontrolních úkonů.	B
5.2.2.5 U drátového kola zdeformovaný ráfek nebo uvolněné nebo nadměrně zkorodované nebo prasklé nebo chybějící dráty, nebo nadměrná házivost, či snížená tuhost drátového kola	5.2.2.5.1	Některé dráty drátového kola jsou uvolněné, ale tato závada nemá vliv na jízdní vlastnosti vozidla.	A
	5.2.2.5.2	Některé dráty drátového kola jsou nadměrně zkorodované nebo jsou uvolněné, prasklé nebo chybí a tato závada ovlivňuje jízdní vlastnosti vozidla.	B
	5.2.2.5.3	Drátové kolo je v natolik zhoršeném technickém stavu (např. nadměrně zkorodované, uvolněné, prasklé nebo chybějící dráty nebo zdeformovaný ráfek nebo snížená tuhost drátového kola způsobuje jeho nadměrnou házivost), že je bezprostředně ohrožena bezpečnost jízdy vozidla.	C
5.2.2.6 Nepovolené úpravy nebo změny na ráfku nebo disku kola	5.2.2.6	Nepovolené změny konstrukce kola (např. opravy ve smyslu svařování, přidávání materiálů v oblasti ráfku nebo disku kola, na základě lomů, prasklin nebo zjevného opotřebení).	C
5.2.2.7 Vozidlo je vybaveno poklicemi kol, které zakrývají upevnění kol nebo jinak brání v provedení předepsaných kontrolních úkonů	5.2.2.7	Vozidlo je vybaveno poklicemi kol, které zakrývají upevnění kol nebo jinak brání v provedení předepsaných kontrolních úkonů.	B
5.2.3	Pneumatiky	Vizuální kontrola.	

<p>5.2.3.1 Označení schválení typu, rozměry, index nosnosti nebo kategorie rychlosti pneumatiky není v souladu s požadavky a má vliv na bezpečný provoz vozidla</p>	5.2.3.1.1	Typ pneumatiky, namontovaný na vozidle, neshoduje s údaji uvedenými v technickém průkazu vozidla.	B
	5.2.3.1.2	Maximální zatížení jednotlivé pneumatiky je překročeno ve vztahu k maximálnímu technicky přípustnému zatížení nápravy, stanovené výrobcem (údaj na identifikačním štítku vozidla).	B
	5.2.3.1.3	Kategorie rychlosti pneumatiky je nižší, než je uvedena v technickém průkazu vozidla (konstrukční rychlost) nebo chybí informace řidiče (např. štítek) o snížené nejvyšší přípustné rychlosti, je-li informace vyžadována.	B
	5.2.3.1.4	Nesprávný způsob montáže pneumatiky (např. směrová pneumatika nebo umístění ventilku ve dvojité montáži).	B
	5.2.3.1.5	Pneumatika namontovaná na vozidle, není-li stanoveno jinak, není schválená / homologovaná nebo neodpovídá požadavkům homologace.	B
<p>5.2.3.2 Pneumatiky na vozidle různé konstrukce (radiální / diagonální)</p>	5.2.3.2	Pneumatiky na vozidle, nestanoví-li výrobce jinak, různé konstrukce.	B
<p>5.2.3.3 Pneumatiky na těžké nápravě různého typu</p>	5.2.3.3.1	Pneumatiky na těžké nápravě se vzájemně liší označením výrobce pneumatiky.	B
	5.2.3.3.2	Pneumatiky na těžké nápravě se vzájemně liší vyznačenou šířkou nebo průměrem nebo profilovým číslem.	B
	5.2.3.3.3	Pneumatiky na těžké nápravě se vzájemně liší druhem použití.	B
	5.2.3.3.4	Pneumatiky na těžké nápravě se vzájemně liší označeným indexem únosnosti.	B
	5.2.3.3.5	Pneumatiky na těžké nápravě se vzájemně liší označenou kategorií rychlosti.	B
<p>5.2.3.4 Pneumatiky na těžké nápravě nebo ve dvojité montáži jsou různé velikosti</p>	5.2.3.4	Vzájemný rozdíl vnějších průměrů jednotlivých nezatížených pneumatik na těžké nápravě nebo ve dvojité montáži se zjevně vzájemně liší o více než 1,5 %.	B
<p>5.2.3.5 Jakékoli závažné poškození nebo proříznutí pneumatiky</p>	5.2.3.5.1	Závažné poškození nebo proříznutí pneumatiky (např. v oblasti patky, boku, ramene, běhounu, obnažení kordu kostry, oddělování protektoru, vytrhávání pryže od běhounu, vyboulení, vznik obvodových trhlin).	B
	5.2.3.5.2	Poškození pneumatiky je natolik závažné, že je bezprostředně ohrožena bezpečnost jízdy vozidla.	C
<p>5.2.3.6 Hloubka vzorku pneumatiky není v souladu s požadavky</p>	5.2.3.6.1	Hloubka vzorku pneumatiky v hlavních dezénových drážkách nebo zářezech není v některé části šířky běhounu v souladu s požadavky.	B
	5.2.3.6.2	Hloubka vzorku pneumatiky v hlavních dezénových drážkách nebo zářezech není v celé šířce běhounu některé části pneumatiky v souladu s požadavky.	C
<p>5.2.3.7 Pneumatika dře o jiné části vozidla</p>	5.2.3.7.1	Pneumatika dře o jiné části vozidla (poškození pneumatiky).	B
	5.2.3.7.2	Pneumatika dře o jiné části vozidla a tato závada bezprostředně ohrožuje bezpečnost jízdy vozidla nebo zvyšuje riziko vzniku požáru.	C
<p>5.2.3.8 Pneumatiky s obnoveným drážkováním nejsou v souladu s požadavky</p>	5.2.3.8.1	Obnovené drážkování pneumatiky provedeno na pneumatice, která není k tomu účelu schválena.	B
	5.2.3.8.2	Obnovené drážkování pneumatiky není provedeno v souladu s požadavky výrobce nebo je obnažena kordová vrstva nárazníku.	B

	5.2.3.8.3	Obnovené drážkování pneumatiky způsobilo narušení nosné kostry pneumatiky.	C
5.2.3.9 Systém monitorování tlaku v pneumatikách, je-li vyžadován, zjevně nefunguje správně, nebo nefunguje nebo chybí	5.2.3.9.1	Nepovinný systémem monitorování poklesu tlaku v pneumatikách zjevně nefunguje nebo nefunguje správně.	A
	5.2.3.9.2	Vozidlo, je-li vyžadováno, není povinně vybaveno systémem monitorování poklesu tlaku v pneumatikách nebo systémem zjevně nefunguje nebo nefunguje správně.	B
5.2.3.10 Rezervní kolo, je-li vyžadováno, chybí nebo je vadné nebo neodpovídá požadavkům výrobce nebo nejsou splněny požadavky pro alternativní náhradu rezervního kola jinými prostředky	5.2.3.10.1	Náhradní kolo chybí nebo je poškozené nebo neodpovídá požadavkům výrobce.	B
	5.2.3.10.2	Vozidlo, které není vybaveno povinným náhradní kolem, nespĺňuje požadavky pro jeho alternativní náhradu jinými prostředky (např. vozidlo nemá systém monitorování poklesu tlaku v každém kole nebo vozidlo nemá systém monitorování poklesu tlaku v každém kole společně se souhlasem výrobce vozidla nebo provozovatel vozidla nemá sjednanou asistenční smlouvu pro zajištění opravy poškozené pneumatiky nepřetržitě na celém území České republiky).	B
5.2.3.11 Montáž obnovených pneumatik na vozidle není v souladu s požadavky	5.2.3.11.2	Montáž obnovených pneumatik na přední nápravě autobusů třídy II a III nebo na přední nápravě u zásahového požárního automobilu není v souladu s požadavky.	B
5.3 Systém zavěšení náprav			
5.3.1	Systém mechanického odpružení a stabilizátor		Vizuální kontrola za použití detektorů vůle v řízení, jsou-li k dispozici.
5.3.1.1 V uchycení a/nebo spojení systému mechanického odpružení jsou nadměrné vůle nebo některé spojovací prvky jsou uvolněné nebo chybí nebo je uchycení, či spojení systému mechanického odpružení nespolehlivé nebo neodpovídá požadavkům	5.3.1.1.1	V pohyblivém uložení (pouzdra / čepy / silentbloky) systému mechanického odpružení jsou větší vůle než provozní nebo některé spojovací prvky (třmeny, svorníky) jsou uvolněné nebo spojení neodpovídá požadavkům.	B
	5.3.1.1.2	V pohyblivém uložení (pouzdra / čepy / silentbloky) systému mechanického odpružení jsou natolik velké vůle nebo spojení mechanického odpružení je natolik nespolehlivé, že je bezprostředně ohrožena bezpečnost jízdy vozidla.	C
5.3.1.2 Některá část systému mechanického odpružení je poškozená nebo nadměrně opotřebovaná nebo nadměrně zkorodovaná	5.3.1.2.1	Některá část systému mechanického odpružení je poškozená opotřebovaná nebo nadměrně zkorodovaná.	B
	5.3.1.2.2	Pružné dorazy pérování poškozené tak, že neplní svoji funkci nebo chybí nebo dorazy progresivního pérování nadměrně opotřebované (probroušené) nebo chybí.	B
	5.3.1.2.3	Některá část systému mechanického odpružení je v natolik zhoršeném technickém stavu (např. poškozená, opotřebovaná nebo zkorodovaná), že je bezprostředně ohrožena bezpečnost jízdy vozidla.	C
5.3.1.3 Některá část systému mechanického odpružení je prasklá nebo chybí nebo systém mechanického odpružení není spolehlivý nebo nefunguje správně	5.3.1.3.1	Některá součást listového pera je prasklá nebo pružící element je nadměrně opotřebovaný nebo poškozený, ale systém mechanického odpružení je funkční.	B
	5.3.1.3.2	Systém mechanického odpružení není funkční nebo nefunguje správně z důvodu chybějící nebo poškozené pružící části (listové pero / pružina / torzní tyč / pružící elementy).	C

5.3.1.4 V uchycení a/nebo spojení zařízení stabilizátoru jsou nadměrné vůle nebo některé spojovací prvky jsou uvolněné nebo chybí, nebo uchycení, či spojení součástí stabilizátoru není spolehlivé nebo neodpovídá požadavkům		5.3.1.4.1	V pohyblivém uložení (pouzdra / čepy / silentbloky / tyčky s kulovými čepy) zařízení stabilizátoru jsou větší vůle než provozní nebo některé spojovací prvky jsou uvolněné, prasklé nebo chybí nebo spojení neodpovídá požadavkům.	B
		5.3.1.4.2	Spojení nebo upevnění součástí stabilizátoru je natolik nespolehlivé (spojovací prvky uvolněné, prasklé nebo chybí) nebo v pohyblivém uložení stabilizátoru (pouzdra / čepy / silentbloky / tyčky s kulovými čepy) jsou natolik velké vůle, že je bezprostředně ohrožena bezpečnost jízdy vozidla.	C
5.3.1.5 Některá část stabilizátoru je poškozená nebo nadměrně zkorodovaná a stabilizátor není spolehlivý nebo některá část stabilizátoru je prasklá a stabilizátor neplní svoji funkci		5.3.1.5.1	Některá část stabilizátoru je poškozená nebo nadměrně zkorodovaná (např. úchyty) a tato závada ovlivňuje spolehlivost funkce stabilizátoru.	B
		5.3.1.5.2	Stabilizátor je natolik poškozený (některá část stabilizátoru je prasklá nebo není upevněná), že stabilizátor neplní svoji funkci.	C
5.3.1.6 Nebezpečná úprava v systému mechanického odpružení nebo stabilizátoru		5.3.1.6.1	Nebezpečná úprava v systému mechanického odpružení nebo stabilizátoru, která ovlivňuje spolehlivost funkce systému nebo provozní vlastnosti vozidla.	B
		5.3.1.6.2	Nebezpečná úprava v systému mechanického odpružení nebo stabilizátoru, která bezprostředně ohrožuje bezpečnost jízdy vozidla.	C
5.3.2	Tlumiče pérování		Vizuální kontrola.	
5.3.2.1 V uchycení tlumiče pérování jsou nadměrné vůle nebo některé spojovací prvky jsou uvolněné nebo jsou prasklé nebo chybí nebo uchycení tlumiče pérování neodpovídá požadavkům		5.3.2.1	V upevnění tlumiče pérování jsou větší vůle než provozní nebo některé spojovací prvky jsou uvolněné, prasklé nebo chybí nebo upevnění tlumiče pérování neodpovídá požadavkům.	B
5.3.2.2 Tlumič pérování je poškozený nebo netěsný nebo zjevně nefunguje nebo chybí		5.3.2.2.1	Tlumič pérování je poškozený nebo netěsný avšak tato závada nemá vliv na provozní vlastnosti vozidla.	A
		5.3.2.2.2	Tlumič pérování chybí nebo z něj vytéká kapalina nebo je poškozený tak, že zjevně nefunguje.	B
5.3.3	Systém nezávislého zavěšení kol		Vizuální kontrola za použití detektorů vůle v řízení, jsou-li k dispozici,.	
5.3.3.1 V uchycení systému nezávislého zavěšení kol jsou nadměrné vůle nebo některé spojovací prvky jsou uvolněné nebo chybí nebo je uchycení systému nezávislého zavěšení kol nespolehlivé nebo neodpovídá požadavkům		5.3.3.1.1	V systému zavěšení kol (např. čepy / pouzdra / silentbloky) jsou větší vůle než provozní nebo některé spojovací prvky jsou uvolněné.	B
		5.3.3.1.2	V systému zavěšení kol (např. čepy / pouzdra / silentbloky) jsou natolik velké vůle nebo spojovací prvky (např. šrouby, matice) jsou natolik nespolehlivé, že je bezprostředně ohrožena bezpečnost jízdy vozidla.	C
5.3.3.2 Poškozená, popraskaná nebo nadměrně zkorodovaná část systému nezávislého zavěšení kol		5.3.3.2.2	Některá část systému zavěšení kol (např. ramena) je poškozená, popraskaná nebo nadměrně zkorodovaná.	B
		5.3.3.2.3	Některá část systému zavěšení kol je v natolik zhoršeném technickém stavu (např. je deformovaná, popraskaná nebo nadměrně zkorodovaná), že je bezprostředně ohrožena bezpečnost jízdy vozidla.	C
5.3.3.3 Nebezpečná úprava v systému nezávislého zavěšení kol		5.3.3.3.1	Nebezpečná úprava v systému zavěšení kol, která ovlivňuje spolehlivost funkce systému nebo provozní vlastnosti vozidla.	B
		5.3.3.3.2	Nebezpečná úprava v systému zavěšení kol, která bezprostředně ohrožuje bezpečnost jízdy vozidla.	C

5.3.4	Hnací hřídele kol	Vizuální kontrola za použití detektorů vůle v řízení, jsou-li k dispozici.,	
5.3.4.1 Nadměrné opotřebení kloubového spojení hnacího hřídele kol (poloosy)	5.3.4.1.1	Opotřebení kloubového spojení hnacího hřídele kol (poloosy), které ovlivňuje spolehlivost funkce spojení nebo provozní vlastnosti vozidla.	B
	5.3.4.1.2	V kloubovém spojení hnacího hřídele kol (poloosy) je natolik velká vůle, že je bezprostředně ohrožena bezpečnost jízdy vozidla.	C
5.3.4.2 Prachovka na hnacím hřídeli kola (poloose) chybí nebo je ve výrazně zhoršeném stavu	5.3.4.2.1	Prachovka na hnacím hřídeli kola (poloose) je prasklá, avšak nedochází k úniku maziva.	A
	5.3.4.2.2	Prachovka na hnacím hřídeli kola (poloose) je chybně upevněna nebo poškozená tak, že neplní svoji funkci a dochází k úniku maziva nebo prachovka chybí.	B
5.3.5	Pneumatické / hydro-pneumatické odpružení	Vizuální kontrola.	
5.3.5.1 Systém pneumatického / hydro-pneumatického odpružení není funkční	5.3.5.1.1	Systém pneumatického / hydro-pneumatického odpružení není funkční, ale tato závada bezprostředně neohrožuje bezpečnost jízdy vozidla.	B
	5.3.5.1.2	Nefunkční systém pneumatického / hydro-pneumatického odpružení bezprostředně ohrožuje bezpečnost jízdy vozidla.	C
5.3.5.2 Některá část systému pneumatického / hydro-pneumatického odpružení je nadměrně opotřebovaná nebo poškozená (např. měchy, vlnovce) nebo nadměrně zkorodovaná nebo chybí	5.3.5.2.1	Některá část systému pneumatického / hydro-pneumatického odpružení je opotřebovaná (např. měchy, vlnovce) nebo zkorodovaná, ale tato závada nemá vliv na provozní vlastnosti vozidla nebo spolehlivost systému.	A
	5.3.5.2.2	Některá část systému pneumatického / hydro-pneumatického odpružení je poškozená, popraskaná nebo nadměrně zkorodovaná.	B
	5.3.5.2.3	Některá část systému pneumatického / hydro-pneumatického odpružení je v natolik zhoršeném technickém stavu (např. poškozená, deformovaná, popraskaná nebo nadměrně zkorodovaná), že je bezprostředně ohrožena bezpečnost jízdy vozidla.	C
5.3.5.3 Únik média ze systému	5.3.5.3	Ze systému pneumatického / hydro-pneumatického odpružení uniká médium (vzduch / olej).	B
5.3.5.4 Některé spojovací prvky v systému pneumatického / hydro-pneumatického odpružení jsou uvolněné nebo chybí nebo nejsou spolehlivé nebo uchycení neodpovídá požadavkům	5.3.5.4.1	Některé spojovací prvky v systému pneumatického / hydro-pneumatického odpružení jsou uvolněné, prasklé nebo chybí nebo upevnění neodpovídá požadavkům.	B
	5.3.5.4.2	Upevnění nebo spojení systému pneumatického / hydro-pneumatického odpružení je natolik nespolehlivé (např. spojovací prvky uvolněné, prasklé nebo chybí), že je bezprostředně ohrožena bezpečnost jízdy vozidla.	C
5.3.5.5 Ovládací nebo snímací zařízení nastavení výšky vozidla není funkční nebo je zařízení poškozeno nebo chybně seřízeno a tento stav ovlivňuje bezpečný provoz vozidla	5.3.5.5.1	Ovládací nebo snímací zařízení nastavení výšky vozidla systému pneumatického / hydro-pneumatického odpružení je poškozeno nebo je zjevně chybně seřízeno, ale tato závada bezprostředně neohrožuje bezpečnost jízdy vozidla.	B
	5.3.5.5.2	Ovládací nebo snímací zařízení nastavení výšky vozidla systému pneumatického / hydro-pneumatického odpružení je zjevně chybně seřízeno nebo je natolik poškozeno, že není funkční a tato závada bezprostředně ohrožuje bezpečnost jízdy vozidla.	C
5.3.5.6 Nebezpečná úprava v systému pneumatického / hydro-pneumatického odpružení	5.3.5.6.1	Nebezpečná úprava v systému pneumatického / hydro-pneumatického odpružení, která ovlivňuje spolehlivost funkce systému nebo provozní vlastnosti vozidla.	B
	5.3.5.6.2	Nebezpečná úprava v systému pneumatického / hydro-pneumatického odpružení, která bezprostředně ohrožuje bezpečnost jízdy vozidla.	C

6. PODVOZEK A ČÁSTI PŘIPEVNĚNÉ K PODVOZKU			
6.1 Podvozek nebo rám a části k nim připojené			
6.1.1	Celkový stav podvozku nebo rámu a částí k nim připojených	Vizuální kontrola.	
6.1.1.1 Praskliny nebo deformace jakékoli části konstrukčního prvku rámu nebo pomocného rámu nebo jiné nosné konstrukce vozidla	6.1.1.1.1	Zjevné deformace, praskliny nebo lomy rámu, pomocného rámu nebo jiné nosné konstrukce vozidla.	B
	6.1.1.1.2	Rám nebo pomocný rám je v tak zhoršeném technickém stavu (např. nadměrné deformace, praskliny nebo zlomy), že je bezprostředně ohrožena bezpečnost jízdy vozidla.	C
6.1.1.2 Některé spojovací prvky nebo výstužné desky rámu jsou uvolněné nebo prasklé nebo chybí nebo jsou nespolehlivé	6.1.1.2.1	Některé spojovací prvky (šrouby) rámu jsou zjevně uvolněné, ale tato závada nemá vliv na pevnost konstrukce rámu.	A
	6.1.1.2.2	Některé spojovací prvky (šrouby, nýty, sváry) nebo výstužné desky rámu jsou zjevně uvolněné, prasklé nebo chybí.	B
	6.1.1.2.3	Spojování rámu nebo pomocného rámu je natolik nespolehlivé (spojovací prvky nebo výstužné desky rámu jsou zjevně uvolněné, poškozené, prasklé nebo chybí), že je bezprostředně ohrožena bezpečnost jízdy vozidla.	C
6.1.1.3 Nadměrná koroze jakékoli části konstrukčního prvku samonosné karosérie nebo rámu nebo pomocného rámu vozidla, která má vliv na pevnost konstrukce vozidla	6.1.1.3.1	Povrchová koroze rámu nebo pomocného rámu vozidla, která nemá vliv na pevnost konstrukce vozidla.	A
	6.1.1.3.2	Koroze části rámu nebo pomocného rámu vozidla, která narušuje celkovou pevnost a spolehlivost konstrukce vozidla.	B
	6.1.1.3.3	Pevnost rámu nebo pomocného rámu vozidla je natolik narušena korozí, že je zjevně bezprostředně ohrožena bezpečnost jízdy vozidla.	C
6.1.1.4 Neodborná úprava nebo oprava rámu nebo samonosné karosérie	6.1.1.4	Neodborná úprava nebo oprava rámu, která neodpovídá požadavkům výrobce nebo ovlivňuje celkovou pevnost konstrukce vozidla.	B
6.1.2	Výfukový systém	Vizuální kontrola.	
6.1.2.1 Výfukový systém netěsný	6.1.2.1.1	Drobné netěsnosti ve spojích výfukového systému.	A
	6.1.2.1.2	Výfukový systém zjevně netěsný.	B
6.1.2.2 Některá část výfukového systému je nedostatečně uchytcena nebo poškozena nebo chybí	6.1.2.2.1	Některá část výfukového systému je nedostatečně upevněna nebo upevnění výfukového systému neodpovídá požadavkům a tato závada nemá vliv na funkci systému.	A
	6.1.2.2.2	Některá část výfukového systému je nedostatečně upevněna nebo upevnění výfukového systému neodpovídá požadavkům a tato závada má vliv na funkci systému.	B
	6.1.2.2.3	Některá část výfukového systému je poškozena, změněna nebo chybí a tato závada má vliv na funkci systému.	B
6.1.2.3 Výfukové plyny z motoru nebo z nezávislého topení se zjevně dostávají do kabiny nebo do prostoru pro cestující	6.1.2.3.1	Nevhodné vyústění nebo netěsnost výfukového systému motoru nebo nezávislého topení, které může způsobit pronikání (např. podlahou) výfukových plynů do kabiny nebo do prostoru pro cestující.	B

		6.1.2.3.2	Výfukové plyny z motoru nebo z nezávislého topení se zjevně dostávají do kabiny nebo do prostoru pro cestující, ohrožení zdraví osob ve vozidle.	C
	6.1.2.4 Změna nebo úprava části výfukového systému nebo použitý náhradní výfukový systém není v souladu s požadavky	6.1.2.4.1	Zjevný zásah do výfukového systému, který není v souladu s požadavky (např. ovlivňující funkci nebo bezpečnost).	B
		6.1.2.4.2	Označení dílů výfukového systému, je-li vyžadováno, chybí nebo neodpovídá požadavkům.	B
6.1.3	Palivová nádrž a potrubí (včetně palivové nádrže a potrubí pro vytápění)		Vizuální kontrola, v případě systémů LPG / CNG / LNG se použije zařízení pro detekci úniku plynu.	
	6.1.3.1 Nádrž je nadměrně poškozená nebo je netěsná nebo neodpovídá požadavkům	6.1.3.1.1	Palivová nádrž je poškozená tak, že je zjevně netěsná.	B
		6.1.3.1.2	Palivová nádrž určená pro pohon / vytápění vozidla neodpovídá požadavkům (homologace) nebo nestanovil-li výrobce jinak, staří palivové nádrže na LPG / CNG překračuje stanovenou dobu nebo nejsou na vozidle demontovány kryty palivových nádrží, pokud tak stanovil výrobce u vozidla vybaveného motorem na alternativní palivo.	B
		6.1.3.1.3	Z palivové nádrže na kapalná paliva dochází k úniku paliva.	C
		6.1.3.1.4	Do kabiny nebo prostoru pro cestující unikají plynné výpary z netěsné palivové nádrže na kapalná paliva.	C
	6.1.3.2 Některé prvky systému uchycení nádrže ve vozidle jsou uvolněné nebo poškozené nebo prasklé nebo chybí nebo jsou nespolehlivé nebo montáž nádrže ve vozidle neodpovídá požadavkům	6.1.3.2.1	Upevnění palivové nádrže ve vozidle je uvolněné, poškozené nebo spojovací prvky / úchyty chybí nebo upevnění nádrže neodpovídá požadavkům.	B
		6.1.3.2.2	Způsob montáže z hlediska umístění palivové nádrže ve vozidle neodpovídá požadavkům (např. přídavné nádrže nebo nádrže na vodík / LPG / CNG – pohon / vytápění).	B
		6.1.3.2.3	Upevnění palivové nádrže ve vozidle je natolik nespolehlivé (např. spojovací prvky / úchyty uvolněné, poškozené nebo chybí), že je bezprostředně ohrožena bezpečnost jízdy vozidla nebo provoz na pozemních komunikacích.	C
	6.1.3.3 Víčko plnicího hrdla palivové nádrže chybí nebo je netěsné nebo neodpovídá požadavkům, nebo je-li vyžadováno, nelze víčko uzamknout	6.1.3.3.1	Víčko plnicího hrdla palivové nádrže je netěsné nebo neodpovídá požadavkům, nebo je-li vyžadováno, nelze víčko uzamknout nebo víčko palivové nádrže chybí.	B
		6.1.3.3.2	Dochází k úniku paliva plnicím hrdlem palivové nádrže.	C
	6.1.3.4 Ventil palivové nádrže, pokud je požadován, nefunguje správně nebo chybí nebo neodpovídá požadavkům	6.1.3.4	Ventil palivové nádrže, je-li vyžadován, zjevně nefunguje správně nebo chybí nebo neodpovídá požadavkům.	B
	6.1.3.5 Palivové potrubí / hadice jsou poškozené nebo nadměrně zkorodované nebo netěsné nebo spojovací prvky palivového potrubí / hadic jsou poškozené nebo nadměrně zkorodované nebo nejsou spolehlivé nebo neodpovídají požadavkům	6.1.3.5.1	Palivové potrubí / hadice nebo jejich spojovací prvky (spony) jsou poškozené, ale tato závada nemá vliv na spolehlivost a těsnost systému.	A
		6.1.3.5.2	Palivové potrubí / hadice je netěsné nebo poškozené nebo zjevná koroze palivového potrubí / spojovacích prvků (spon) má vliv na spolehlivost a těsnost systému.	B
		6.1.3.5.3	U nízkotlaké části systému pohonu / vytápění vozidla použito nevhodné palivové potrubí / hadice, které neodpovídá požadavkům nebo způsob spojení palivového potrubí / hadic je nespolehlivé, uvolněné nebo neodpovídá požadavkům (např. u LPG / CNG).	B
		6.1.3.5.4	Z netěsného palivového potrubí / hadice nebo jejich spojení dochází k úniku paliva.	C

	6.1.3.5.5	Z netěsného plynového potrubí/hadice nebo spojení systému pohonu / vytápění na LPG / CNG uniká plyn (z nízkotlaké / vysokotlaké části).	C
6.1.3.6 Uchycení palivového potrubí/hadice je uvolněné nebo je nespolehlivé nebo neodpovídá požadavkům nebo způsob montáže palivového potrubí/hadice ve vozidle neodpovídá požadavkům	6.1.3.6.1	Upevnění palivového potrubí je uvolněné, ale tato závada nemá vliv na spolehlivost systému.	A
	6.1.3.6.2	Upevnění palivového potrubí/hadice je uvolněné, nespolehlivé nebo způsob montáže palivového potrubí/hadice neodpovídá požadavkům a tato závada má vliv na bezpečnost nebo spolehlivost systému.	B
6.1.3.7 Nebezpečí požáru z důvodu hromadění paliva nebo maziva nebo jiného hořlavého materiálu v motorovém prostoru nebo palivové potrubí nebo nádrž je nedostatečně tepelně chráněna od výfukového systému	6.1.3.7.1	Z důvodu hromadění maziva v motorovém prostoru (např. spodní kryt motoru) hrozí nebezpečí vzniku požáru.	B
	6.1.3.7.2	Zařízení, které tepelně chrání nádrž/palivové potrubí od výfukového systému (teplný štít), je-li zařízení vyžadováno, je poškozené tak, že není zařízení dostatečně funkční.	B
	6.1.3.7.3	Z důvodu nashromážděného množství paliva, nebo jiného hořlavého materiálu v motorovém prostoru (např. spodní kryt motoru) nebo z důvodu nefunkčního nebo chybějícího zařízení, které tepelně chrání nádrž/palivové potrubí od výfukového systému (teplný štít), je-li zařízení vyžadováno, hrozí bezprostřední nebezpečí vzniku požáru vozidla.	C
	6.1.3.7.4	Systém LPG / CNG / LNG nebo vodíkový systém není v souladu s požadavky, některá z částí systému je vadná.	C
6.1.3.8 Montáž systému pohonu na vodík nebo na LPG nebo na CNG do vozidla není v souladu s požadavky	6.1.3.8.1	Montáž systému pohonu na vodík / LPG / CNG ve vozidle není uvedena v technickém průkazu vozidla (neschválená přestavba).	B
	6.1.3.8.2	Způsob montáže systému pohonu na vodík / LPG / CNG do vozidla není v souladu s požadavky.	B
	6.1.3.8.3	Některý komponent systému pohonu na vodík / LPG / CNG je poškozený (např. plynotěsná skříňka), chybí, není funkční nebo neodpovídá požadavkům homologace.	B
	6.1.3.8.4	Způsob montáže systému pohonu na vodík / LPG / CNG ve vozidle je v rozporu s požadavky na bezpečnost a bezprostředně ohrožuje život a zdraví přepravovaných osob, bezpečnost jízdy vozidla nebo provoz na pozemních komunikacích.	C
	6.1.3.8.5	Do kabiny nebo do prostoru pro cestující uniká plyn ze systému pohonu na LPG / CNG.	C
	6.1.3.8.6	Vozidlo, je-li vyžadováno, není označeno předepsaným štítkem označující montáž systému pohonu na LPG / CNG / vodík nebo označení na vozidle je poškozené nebo není dostatečně viditelné.	B
6.1.3.9 Montáž systému nezávislého vytápění na LPG / CNG ve vozidle není v souladu s požadavky	6.1.3.9.2	Způsob montáže systému nezávislého vytápění na kapalná / plynná paliva do vozidla není v souladu s požadavky.	B
	6.1.3.9.3	Některý komponent systému nezávislého vytápění na LPG / CNG je poškozený, chybí, není funkční nebo neodpovídá požadavkům homologace.	B
	6.1.3.9.4	Způsob montáže systému nezávislého vytápění na kapalná / plynná paliva ve vozidle je v rozporu s požadavky na bezpečnost.	C
	6.1.3.9.5	Do kabiny nebo do prostoru pro cestující unikají plynné výpary / plyny LPG / CNG ze systému nezávislého vytápění (kapalná / plynná paliva).	C

6.1.4	Nárazníky, boční ochrana a zařízení ochrany proti podjetí zezadu	Vizuální kontrola.	
6.1.4.1 Zařízení ochrany proti podjetí zezadu nebo boční ochrany nebo nárazník, je-li vyžadován, chybí nebo systému neplní svůj účel nebo zjevně není v souladu s požadavky	6.1.4.1.1	Poškození nebo deformace zařízení ochrany proti podjetí zezadu, boční ochrany nebo nárazníku, které nemá vliv na jeho funkci nebo bezpečnost.	A
	6.1.4.1.2	Zařízení ochrany proti podjetí zezadu, boční ochrana, nárazník, je-li vyžadován, chybí, je neúplný nebo některá část zařízení je poškozená tak, že zařízení neplní svůj účel nebo konstrukce zařízení nebo jeho montáž na vozidle není v souladu s požadavky.	B
6.1.4.2 Chybí bezpečné zakončení (krytky) ostrých nebo náběžných hran nebo některá část systému je prasklá nebo nadměrně deformovaná nebo není úplná a může při kontaktu nebo letném dotyku způsobit zranění	6.1.4.2.1	U zařízení ochrany proti podjetí zezadu, boční ochrany nebo nárazníku, chybí bezpečné zakončení ostrých nebo náběžných hran (krytky) nebo zařízení je deformované, prasklé, neúplné nebo je poškozené natolik, že může způsobit zachycení osob (nebezpečné hrany).	B
	6.1.4.2.2	Zařízení ochrany proti podjetí zezadu, boční ochrana nebo nárazník je v tak zhoršeném technickém stavu (uvolněný, prasklý, deformovaný, vyhnutý do strany), že bezprostředně hrozí jeho upadnutí nebo zachycení osob (nebezpečné hrany).	C
6.1.4.3 Některé spojovací prvky systému ochrany proti podjetí zezadu nebo boční ochrany nebo nárazníku jsou uvolněné nebo chybí nebo uchycení systému na vozidle je uvolněné nebo není spolehlivé nebo způsob upevnění neodpovídá požadavkům	6.1.4.3.1	Některé spojovací prvky zařízení ochrany proti podjetí zezadu, boční ochrany nebo nárazníku jsou uvolněné nebo upevnění zařízení na vozidle je uvolněné, avšak tato závada nemá vliv na jeho funkci nebo bezpečnost.	A
	6.1.4.3.2	Některé spojovací prvky zařízení ochrany proti podjetí zezadu, boční ochrany nebo nárazníku jsou uvolněné nebo chybí nebo upevnění zařízení na vozidle je uvolněné nebo není spolehlivé nebo neodpovídá požadavkům a tato závada ovlivňuje jeho funkci nebo bezpečnost.	B
6.1.5	Nosič rezervního kola (je-li na vozidle)	Vizuální kontrola.	
6.1.5.1 Nosič rezervního kola poškozen nebo není úplný nebo neplní svoji funkci nebo nespolehlivé zajištění nosiče proti samovolnému sklopení náhradního kola	6.1.5.1.1	Nosič náhradního kola poškozený, avšak tato závada nemá vliv na jeho funkci nebo spolehlivost.	A
	6.1.5.1.2	Nosič náhradního kola poškozený, neúplný nebo není funkční.	B
	6.1.5.1.3	Nefunkční zajištění nosiče proti samovolnému sklopení náhradního kola.	C
6.1.5.2 Nosič rezervního kola má praskliny nebo je nespolehlivý	6.1.5.2	Nosič náhradního kola má praskliny nebo je nespolehlivě upevněn.	B
6.1.5.3 Rezervní kolo není k nosiči spolehlivě uchyceno a mohlo by spadnout nebo rezervní kolo není v zavazadlovém prostoru spolehlivě uchyceno a může se pohybovat	6.1.5.3.1	Náhradní kolo není spolehlivě upevněno v prostoru pro náhradní kolo nebo náhradní kolo není spolehlivě upevněno na jiném místě vozidla (např. při instalaci toroidní nádrže na LPG).	B
	6.1.5.3.2	Náhradní kolo není spolehlivě upevněno k nosiči náhradního kola a bezprostředně hrozí jeho upadnutí na vozovku.	C
6.1.6	Mechanické spojovací zařízení a tažné zařízení	Vizuální kontrola opotřebením a správné funkce se zvláštním ohledem na veškerá instalovaná bezpečnostní zařízení s použitím měřidla v souladu se stanovenou metodikou.	
6.1.6.1 Montáž spojovacího zařízení není uvedena v dokumentaci vozidla nebo neodpovídá požadavkům nebo spojovací zařízení není schváleného typu	6.1.6.1	Montáž spojovacího zařízení není uvedena v předložené dokumentaci k vozidlu nebo montáž neodpovídá požadavkům (např. výrobce / technickým požadavkům) nebo spojovací zařízení, není-li stanoveno jinak, není schváleného provedení.	B

6.1.6.2 Některá část spojovacího zařízení poškozená nebo deformovaná nebo prasklá	6.1.6.2.1	Poškození, praskliny nebo deformace některé části spojovacího zařízení (pouze samostatné tažné vozidlo).	B
	6.1.6.2.2	Poškození, praskliny nebo deformace některých částí spojovacího zařízení u jízdní soupravy.	C
6.1.6.3 Některá část spojovacího zařízení nadměrně opotřebovaná	6.1.6.3.1	Zjevně nadměrné opotřebení některé části spojovacího zařízení.	B
	6.1.6.3.2	Opotřebení některých částí spojovacího zařízení u jízdní soupravy je v natolik zhoršeném technickém stavu, že je bezprostředně ohrožena bezpečnost silničního provozu (rozpojení jízdní soupravy).	C
	6.1.6.3.3	Ke kontrole není předložena příslušná část odnímatelného spojovacího zařízení tažného vozidla.	B
6.1.6.4 Uchycení spojovacího zařízení vadné nebo nespolehlivé nebo uchycení neodpovídá požadavkům	6.1.6.4.1	Upevnění spojovacího zařízení vadné, uvolněné, nespolehlivé nebo upevnění spojovacího zařízení neodpovídá požadavkům.	B
	6.1.6.4.2	Upevnění některých částí spojovacího zařízení jízdní soupravy je natolik nespolehlivé, že je bezprostředně ohrožena bezpečnost jízdy jízdní soupravy.	C
6.1.6.5 Jakékoliv zajištění proti neúmyslnému rozpojení, je-li vyžadováno, chybí nebo je poškozeno nebo nefunguje správně nebo není spolehlivé	6.1.6.5.1	Zajištění proti neúmyslnému rozpojení spojovacího zařízení (pojistka), je-li vyžadováno, chybí, je poškozeno, nefunguje správně nebo není spolehlivé.	B
	6.1.6.5.2	Bezpečnostní zajištění při neúmyslném rozpojení jízdní soupravy (zajišťovací lanko, řetěz), je-li vyžadováno, chybí nebo neodpovídá požadavkům, je poškozené nebo je nadměrně zkorodované a z tohoto důvodu není spolehlivé.	B
6.1.6.6 Jakýkoliv indikátor pro indikaci uzavření spojovacího zařízení, je-li vyžadován, nefunguje správně	6.1.6.6	Indikátor pro indikaci uzavření spojovacího zařízení, je-li vyžadován, nefunguje správně.	B
6.1.6.7 Spojovací zařízení zakrývá registrační značku nebo předepsané osvětlení vozidla	6.1.6.7.2	Spojovací zařízení zakrývá registrační značku nebo předepsané osvětlení vozidla a tato závada ovlivňuje podstatným způsobem viditelnost předepsaného osvětlení nebo viditelnost nebo čitelnost tabulky registrační značky.	B
6.1.6.8 Nebezpečná úprava spojovacího zařízení	6.1.6.8.1	Nebezpečná úprava spojovacího zařízení, která má vliv na spolehlivost spojení vozidel.	B
	6.1.6.8.2	Nebezpečná úprava spojovacího zařízení, která bezprostředně ohrožuje bezpečnost spojení jízdní soupravy.	C
6.1.7	Převodové ústrojí	Vizuální kontrola.	
6.1.7.1 Spojení hřídelů u převodového ústrojí zjevně uvolněné, šrouby na přírubě kloubových hřídelů uvolněny nebo chybí nebo viditelné zajištění šroubů, je-li vyžadováno, chybí nebo neplní svoji funkci	6.1.7.1.1	Na přírubě kloubových hřídelů u převodového ústrojí jsou některé šrouby zjevně uvolněné nebo viditelné zajištění šroubů, je-li zjevně vyžadováno, chybí nebo neplní svoji funkci.	B
	6.1.7.1.2	Spojení kloubových hřídelů u převodového ústrojí je natolik nespolehlivé, že je bezprostředně ohrožena bezpečnost jízdy vozidla (nebezpečí upadnutí hřídele).	C
6.1.7.2 Nadměrné vůle v uložení hřídele převodového ústrojí (ložiska)	6.1.7.2.1	V uložení hřídele převodového ústrojí jsou zjevně větší vůle než provozní.	B
	6.1.7.2.2	V uložení hřídele převodového ústrojí (ložiska) jsou zjevně natolik velké vůle, že je bezprostředně ohrožena bezpečnost jízdy vozidla.	C

6.1.7.3 Nadměrné opotřebení univerzálních kloubů u převodového ústrojí (axiální a radiální vůle)	6.1.7.3.1	V universálních kloubech u převodového ústrojí jsou zjevně větší vůle než provozní (axiální a radiální).	B
	6.1.7.3.2	Opotřebení univerzálních kloubů u převodového ústrojí je nadměrné natolik (axiální a radiální vůle), že je bezprostředně ohrožena bezpečnost jízdy vozidla.	C
6.1.7.4 Zhoršený stav pružných těles u kloubů u převodového ústrojí	6.1.7.4.1	Stav pružných členů u kloubů u převodového ústrojí je zjevně zhoršený.	B
	6.1.7.4.2	Stav pružných členů u kloubů u převodového ústrojí je zjevně zhoršený natolik, že je bezprostředně ohrožena bezpečnost jízdy vozidla.	C
6.1.7.5 Hřídel u převodového ústrojí poškozená nebo ohnutá	6.1.7.5	Poškozená nebo zjevně deformovaná hřídel u převodového ústrojí.	B
6.1.7.6 Ložiskové pouzdro u převodového ústrojí má praskliny nebo je poškozené nebo je nespolehlivé	6.1.7.6.1	Ložiskové pouzdro u převodového ústrojí je zjevně poškozené.	B
	6.1.7.6.2	Ložiskové pouzdro u převodového ústrojí je natolik poškozené, že je bezprostředně ohrožena bezpečnost jízdy vozidla.	C
6.1.7.7 Prachovka u převodového ústrojí chybí nebo je ve výrazně zhoršeném stavu	6.1.7.7.1	Prachovka na převodovém ústrojí je prasklá, avšak nedochází k úniku maziva.	A
	6.1.7.7.2	Prachovka na převodovém ústrojí je chybně upevněná nebo poškozená natolik, že neplní svoji funkci nebo prachovka chybí.	B
6.1.7.8 Nepovolená úprava převodového ústrojí	6.1.7.8	Nepovolená oprava nebo úprava převodového ústrojí.	B
6.1.7.9 U převodového ústrojí chybí ochranný kryt řetězu / řemenice, je-li vyžadován	6.1.7.9	Povinný ochranný kryt řetězu / řemenice u převodového ústrojí je poškozen natolik, že neplní svůj účel nebo neodpovídá požadavkům nebo chybí (např. u motocyklu).	B
6.1.8	Uchycení motoru	Vizuální kontrola.	
6.1.8.1 Uchycení motoru ve zhoršeném stavu, zjevně velmi poškozené, uvolněné nebo s prasklinami	6.1.8.1.1	Uložení motoru je uvolněné, s prasklinami nebo ve zhoršeném stavu nebo způsob uložení motoru neodpovídá požadavkům.	B
	6.1.8.1.2	Uložení motoru je natolik zjevně nespolehlivé, že je bezprostředně ohrožena bezpečnost.	C
6.1.9	Výkon motoru	Vizuální kontrola a/nebo použití elektronického rozhraní vozidla.	
6.1.9.1 Řídicí jednotka nepovoleně upravena	6.1.9.1	Zjevný nepovolený zásah do řídicí jednotky.	B
6.1.9.2 Nepovolená úprava motoru	6.1.9.2	Zjevná nepovolená úprava motoru.	B
6.1.9.3 Nepovolené použití přídavných řídicích (korekčních) jednotek	6.1.9.3	Zjevné nepovolené použití přídavných řídicích (korekčních) jednotek.	B
6.2 Kabina, karoserie a nástavba			
6.2.1	Celkový stav kabiny, karosérie a nástavby	Vizuální kontrola.	

<p>6.2.1.1 Kabina nebo karosérie nebo nástavba poškozená nebo nadměrně zkorodovaná nebo není spolehlivá</p>	6.2.1.1.1	Povrchová koroze kabiny, karosérie nebo nástavby vozidla.	A
	6.2.1.1.2	Koroze části karosérie, kabiny nebo nástavby vozidla, která narušuje celkovou pevnost a spolehlivost konstrukce vozidla.	B
	6.2.1.1.3	Koroze narušila karosérii, kabinu nebo nástavbu vozidla natolik, že je bezprostředně ohrožena bezpečnost jízdy vozidla.	C
	6.2.1.1.4	Deformace, praskliny nebo lomy karosérie, kabiny nebo nástavby vozidla, které ovlivňují její pevnost.	B
	6.2.1.1.5	Rozsah poškození karosérie, kabiny nebo nástavby vozidla deformacemi, prasklinami je natolik závažné, že je bezprostředně ohrožena bezpečnost jízdy vozidla.	C
	6.2.1.1.6	Nedostatečná funkční vůle od rotujících nebo pohyblivých částí a vozovky.	C
<p>6.2.1.2 Nebezpečné vnější díly na kabině, karosérii nebo nástavbě, které by mohly způsobit zranění</p>	6.2.1.2.1	Na karosérii, kabině nebo nástavbě vozidla se vyskytují nebezpečné vnější díly, které mohou způsobit zachycení nebo zranění osob.	B
	6.2.1.2.2	V prostoru pro řidiče nebo cestující se vyskytují díly, které mohou způsobit zranění osob nebo nespĺňují příslušné požadavky.	B
	6.2.1.2.3	V prostoru pro řidiče, cestující nebo na povrchu karosérie, kabiny nebo nástavby vozidla se vyskytují díly, které bezprostředně ohrožují bezpečnost osob.	C
<p>6.2.1.3 Ukotvení sloupku karoserie nebo kabiny poškozené</p>	6.2.1.3.1	Sloupky karoserie nebo kabiny nedostatečně ukotvené nebo poškozené.	B
	6.2.1.3.2	Sloupky karoserie, kabiny jsou natolik nespolehlivé nebo poškozené, že je bezprostředně ohrožena bezpečnost jízdy vozidla.	C
<p>6.2.1.4 Stav kabiny umožňuje pronikání výparů od motoru nebo výfukových plynů do kabiny řidiče nebo do prostoru pro cestující</p>	6.2.1.4.1	Stav kabiny umožňuje pronikání výparů od motoru nebo výfukových plynů do kabiny řidiče nebo do prostoru pro cestující.	B
	6.2.1.4.2	Do kabiny pronikají zjevně výpary nebo výfukové plyny.	C
<p>6.2.1.5 Nebezpečná úprava kabiny nebo karosérie nebo nástavby</p>	6.2.1.5.1	Druh (typ) karosérie nebo nástavby neodpovídá údajům, uvedeným v dokumentaci vozidla (neschválená změna karosérie nebo nástavby).	B
	6.2.1.5.2	Přepážka, oddělující prostor nákladu od prostoru pro cestující, je-li vyžadována, chybí nebo neodpovídá požadavkům nebo prostor pro náklad není v souladu s požadavky.	B
	6.2.1.5.3	Nebezpečná úprava kabiny, karosérie nebo nástavby, která ovlivňuje provozní vlastnosti vozidla.	B
	6.2.1.5.4	Nebezpečná úprava kabiny, karosérie nebo nástavby, která bezprostředně ohrožuje bezpečnost jízdy vozidla.	C
6.2.2	Uchycení kabiny, karoserie nebo nástavby	Vizuální kontrola.	
<p>6.2.2.1 Uchycení kabiny nebo karosérie nebo nástavby k podvozku nebo rámu vozidla není zjevně v jeho podélné rovině nebo způsob uchycení (počet upevňovacích bodů nebo jejich provedení) zjevně neodpovídá požadavkům výrobce vozidla</p>	6.2.2.1.1	Uchycení kabiny, karosérie nebo nástavby k podvozku nebo rámu vozidla není zjevně v jeho podélné rovině.	B
	6.2.2.1.2	Způsob upevnění kabiny, karosérie nebo nástavby k podvozku nebo rámu vozidla (počet, rozmístění, provedení upevňovacích bodů) zjevně neodpovídá požadavkům výrobce vozidla.	B

		6.2.2.1.3	Způsob upevnění kabiny, karosérie nebo nástavby k podvozku nebo rámu vozidla (počet, rozmístění, provedení upevňovacích bodů) zjevně neodpovídá požadavkům výrobce vozidla a je bezprostředně ohrožena bezpečnost jízdy vozidla.	C
6.2.2.2 Některé spojovací prvky (šrouby, pružiny) uchycení kabiny nebo karosérie nebo nástavby k podvozku nebo rámu vozidla jsou uvolněné, nebo poškozené nebo chybí		6.2.2.2.1	Některé spojovací prvky (šrouby, pružiny) upevnění kabiny, karosérie nebo nástavby k podvozku nebo rámu vozidla jsou uvolněné, poškozené nebo chybí nebo spojení zjevně neodpovídá požadavkům výrobce.	B
		6.2.2.2.2	Některé spojovací prvky (šrouby, pružiny) upevnění kabiny, karosérie nebo nástavby k podvozku nebo rámu vozidla jsou uvolněné, poškozené nebo chybí nebo spojení zjevně neodpovídá požadavkům výrobce a je bezprostředně ohrožena bezpečnost jízdy vozidla.	C
6.2.2.3 Upevňovací body (úchyty) nebo spojovací desky na rámu nebo karosérii nebo nástavbě jsou nadměrně zkorodované nebo zdeformované nebo prasklé		6.2.2.3.1	Upevňovací body (úchyty) nebo spojovací desky na rámu nebo karosérii nebo nástavbě jsou nadměrně zkorodované, zdeformované nebo prasklé.	B
		6.2.2.3.2	Upevňovací body (úchyty) nebo spojovací desky na rámu nebo karosérii nebo nástavbě jsou natolik zkorodované, zdeformované nebo prasklé, že je bezprostředně ohrožena bezpečnost jízdy vozidla.	C
6.2.3	Dveře a pojistky dveří / kapota, víko zavazadlového prostoru		Vizuální kontrola.	
	6.2.3.1 Dveře nelze náležitě otevřít nebo zavřít	6.2.3.1	Dveře nelze z venku nebo zevnitř otevřít nebo spolehlivě zavřít nebo nelze dveře otevřít v plném rozsahu.	B
6.2.3.2 Dveře nelze spolehlivě zajistit proti samovolnému otevírání		6.2.3.2.1	Dveře nelze spolehlivě zajistit proti samovolnému otevírání.	B
		6.2.3.2.2	Dveře nelze spolehlivě zajistit v otevřené poloze (skříň).	B
		6.2.3.2.3	Dveře nelze zajistit proti samovolnému otevírání a tím je bezprostředně ohrožena bezpečnost jízdy vozidla.	C
6.2.3.3 Dveře, sloupek, systém dveřních závěsů, systém dveřních zámků nebo sloupek chybí, jsou uvolněné nebo ve zhoršeném stavu		6.2.3.3.1	Uvolněné nebo opotřeбенé závěsy dveří, vodící klady posuvných dveří, omezovače dveří, avšak tato závada nemá vliv na spolehlivost jejich otvírání a zavírání.	A
		6.2.3.3.2	Některý prvek ze systému dveřních závěsů nebo dveřních zámků je nadměrně opotřebovaný, poškozený, nefunguje správně nebo chybí.	B
		6.2.3.3.3	Stav systému dveřních závěsů nebo dveřních zámků je v tak zhoršeném stavu (poškozený, nadměrně opotřebovaný, nefunguje správně, chybí), že je bezprostředně ohrožena bezpečnost jízdy vozidla.	C
		6.2.3.3.4	Dveře jsou nadměrně zkorodované, poškozené, zdeformované nebo provedení dveří neodpovídá požadavkům.	B
		6.2.3.3.5	Dveře chybí nebo jsou v tak zhoršeném stavu (např. nadměrně zkorodované nebo poškozené), že je bezprostředně ohrožena bezpečnost jízdy vozidla.	C
	6.2.3.4 Nebezpečná úprava (závěsy, kliky)	6.2.3.4	Nebezpečná úprava dveří nebo dveřního systému.	B
6.2.3.5 Kapotu / víko zavazadlového prostoru nelze spolehlivě otevřít nebo zavřít		6.2.3.5.1	Kapotu / víko zavazadlového prostoru nelze spolehlivě zajistit v otevřené poloze.	A
		6.2.3.5.2	Kapotu / víko zavazadlového prostoru nelze spolehlivě otevřít nebo zavřít.	B

6.2.3.6 Přední kapota / přední víko zavazadlového prostoru, otvírané po směru jízdy, nelze spolehlivě zajistit proti samovolnému otevření nebo způsob zajištění kapoty / víka zavazadlového prostoru neodpovídá požadavkům		6.2.3.6	U přední kapoty / předního víka zavazadlového prostoru, otvírané směrem dozadu, bezpečnostní pojistka proti samovolnému otevření, chybí nebo není funkční nebo neodpovídá požadavkům.	C
6.2.3.7 Závěsy kapoty / víka zavazadlového prostoru ve zhoršeném stavu		6.2.3.7	Závěsy kapoty / víka zavazadlového prostoru uvolněné, poškozené nebo zjevně opotřebené.	B
6.2.4	Podlaha	Vizuální kontrola.		
6.2.4.1 Podlaha je ve velmi zhoršeném stavu nebo je nespolehlivá nebo dřevá nebo neodpovídá požadavkům		6.2.4.1.1	Podlaha je ve zhoršeném stavu (např. dřevá, nadměrně zkorodovaná, uvolněná) nebo neodpovídá požadavkům.	B
		6.2.4.1.2	Podlaha je v tak zhoršeném technickém stavu (např. dřevá, nadměrně zkorodovaná, uvolněná), že je bezprostředně ohrožena bezpečnost jízdy vozidla nebo provoz na pozemních komunikacích.	C
6.2.5	Sedadlo řidiče	Vizuální kontrola.		
6.2.5.1 Nosná konstrukce sedadla je poškozená nebo neúplná nebo neodpovídá požadavkům		6.2.5.1.2	Větší vůle než provozní v systému posouvání / seřízení sedadla řidiče (podélné, výškové, úhlové), ovlivňující mechanické vlastnosti sedadla (vůle / tuhost).	B
		6.2.5.1.3	Konstrukce sedadla řidiče je poškozená nebo nadměrně opotřebená (sedák / opěradlo), prasklá, deformovaná nebo neúplná (např. chybí opěrky hlavy) nebo poškození sedadla může způsobit zranění řidiče (např. chybějící polstrovaní) nebo typ sedadla zjevně neodpovídá požadavkům.	B
		6.2.5.1.4	Sedadlo řidiče chybí nebo nosná konstrukce sedadla řidiče je poškozená natolik, že je bezprostředně ohroženo bezpečné ovládání vozidla.	C
6.2.5.2 Ukotvení sedadla uvolněné nebo nespolehlivé nebo způsob ukotvení neodpovídá požadavkům		6.2.5.2.1	Některý spojovací prvek ukotvení sedadla řidiče je zjevně uvolněný, prasklý nebo chybí nebo kotevní úchyt (včetně okolí) je nadměrně zkorodovaný nebo způsob ukotvení sedadla neodpovídá požadavkům (např. mimo kotevní úchyty).	B
		6.2.5.2.2	Ukotvení sedadla řidiče je natolik nespolehlivé (uvolněné / prasklé / chybějící spojovací prvky, nadměrně zkorodované kotevní úchyty), že je bezprostředně ohrožena bezpečnost jízdy vozidla.	C
6.2.5.3 Výškové nebo úhlové nebo podélné seřízení sedadla nelze aretovat v požadované poloze nebo aretace polohy není spolehlivá		6.2.5.3.1	Výškové nebo úhlové nebo podélné seřízení sedadla řidiče, je-li vyžadováno, není funkční nebo nelze sedadlo spolehlivě aretovat v požadované poloze.	B
		6.2.5.3.2	Sedadlo řidiče nelze zajistit v poloze vhodné pro ovládání vozidla nebo aretace sedadla v požadované poloze je natolik nespolehlivá že, je bezprostředně ohroženo bezpečné ovládání vozidla.	C
6.2.6	Ostatní sedadla	Vizuální kontrola.		
6.2.6.1 Sedadlo poškozené nebo neúplné nebo nespolehlivé nebo neodpovídá požadavkům		6.2.6.1.2	Konstrukce sedadla je poškozená nebo nadměrně opotřebená (sedák / opěradlo), prasklá, deformovaná nebo neúplná (např. chybí opěrky hlavy) nebo poškození sedadla může způsobit zranění přepravované osoby (např. chybějící polstrovaní) nebo typ sedadla (provedení) neodpovídá požadavkům.	B
		6.2.6.1.3	Větší vůle než provozní v systému posouvání / seřízení sedadla (podélné, výškové, úhlové), je-li instalováno, ovlivňující mechanické vlastnosti sedadla (vůle / tuhost).	B

6.2.6.2 Počet kotevnicích úchyť (sedadel) ve vozidle nesouhlasí s údaji uvedenými v dokladech vozidla		6.2.6.2	Počet kotevnicích úchyť / sedadel ve vozidle nesouhlasí (chybí / nadpočet) s údaji uvedenými v dokumentaci vozidla.	B
6.2.6.3 Některé sedadlo je uvolněné nebo ukotvení sedadla je nespolehlivé nebo způsob ukotvení sedadla ve vozidle neodpovídá požadavkům		6.2.6.3.1	Některý spojovací prvek ukotvení sedadla je zjevně uvolněný.	A
		6.2.6.3.2	Některý spojovací prvek ukotvení sedadla je zjevně uvolněný, prasklý nebo chybí nebo způsob ukotvení sedadla neodpovídá požadavkům nebo kotevnicí úchyt (včetně okolí) je nadměrně zkorodovaný a tato závada ovlivňuje spolehlivost ukotvení sedadla.	B
6.2.7	Ovladače vozidla	Vizuální kontrola a zkouška činnosti.		
6.2.7.1 Ovladač vozidla nefunguje správně nebo je nespolehlivý či poškozený nebo je neodborně změněn tak, že může při ovládání vozidla způsobit zranění řidiče nebo neodpovídá požadavkům		6.2.7.1.1	Ovladač vozidla je poškozený, nefunguje správně, nebo je neodborně změněn tak, že může při ovládání vozidla způsobit zranění řidiče (např. ostré hrany na řadicí páce, pedálech / ručních pákách) nebo neodpovídá požadavkům (např. u ručních ovladačů motocyklů chybí předepsané zaoblení).	B
		6.2.7.1.2	Jákykoliv ovladač (např. řadicí páka, pedály / páky, ruční ovladače apod.) nezbytný pro bezpečné ovládání vozidla nefunguje správně, je vadný nebo poškozený tak, že vozidlo nelze spolehlivě a bezpečně ovládat.	C
6.2.8	Stupátka, schůdky a přídržovací madla u vozidla	Vizuální kontrola.		
6.2.8.1 Stupátko nebo schůdky u vozidla nadměrně zkorodovány nebo poškozeny nebo chybí nebo stupátko nebo schůdky či přídržovací madla nejsou spolehlivá nebo neodpovídají požadavkům		6.2.8.1.1	Stupátko nebo schůdky u vozidla poškozeny, avšak tato závada nemá vliv na spolehlivost nebo bezpečnost.	A
		6.2.8.1.2	Stupátka nebo schůdky u vozidla jsou nadměrně zkorodovány nebo přídržovací madla, stupátka nebo schůdky jsou uvolněné nebo poškozené tak, že nejsou spolehlivé nebo neodpovídají požadavkům nebo, jsou-li vyžadovány, chybí (např. u motocyklů).	B
6.2.8.2 Stupátko nebo schůdky u vozidla nebo přídržovací madla ve stavu, který by mohl při použití způsobit zranění		6.2.8.2	Stupátka, schůdky nebo přídržovací madla ve stavu, který by mohl způsobit zranění osoby při nastupování / vystupování nebo by mohly způsobit zachycení.	B
6.2.9	Jiná vnitřní a vnější výbava vozidla, samostatné technické celky	Vizuální kontrola.		
6.2.9.1 Uchycení výbavy vozidla, je vadné nebo uvolněné nebo nespolehlivé nebo způsob její montáže na vozidlo neodpovídá požadavkům		6.2.9.1.1	Některý upevňovací prvek výbavy vozidla je uvolněný, ale tato závada nemá vliv na spolehlivost upevnění výbavy.	A
		6.2.9.1.2	Upevnění výbavy vozidla, je vadné nebo uvolněné nebo nespolehlivé.	B
		6.2.9.1.3	Montáž výbavy vozidla na vozidlo neodpovídá požadavkům (např. ochranné rámy).	B
6.2.9.2 Uchycení samostatného technického celku (výměnná nástavba, pracovní stroj nesený) na vozidle je vadné nebo uvolněné nebo není spolehlivé nebo způsob montáže samostatného technického celku na vozidle není v souladu s požadavky		6.2.9.2.1	Některý spojovací prvek upevnění samostatného technického celku je uvolněný, ale tato závada nemá vliv na spolehlivost upevnění samostatného technického celku.	A
		6.2.9.2.2	Způsob upevnění samostatného technického celku k podvozku nebo rámu vozidla (počet upevňovacích bodů, jejich umístění nebo provedení) zjevně neodpovídá požadavkům výrobce vozidla nebo je nespolehlivé.	B

		6.2.9.2.3	Způsob upevnění samostatného technického celku k podvozku nebo rámu vozidla (počet, rozmístění, provedení upevňovacích bodů) zjevně neodpovídá požadavkům výrobce vozidla nebo je nespolehlivý a je bezprostředně ohrožena bezpečnost jízdy vozidla.	C
		6.2.9.2.4	Některé spojovací prvky (šrouby, pružiny) uchycení samostatného technického celku k podvozku nebo rámu vozidla jsou uvolněné, poškozené, chybí nebo použité spojovací prvky zjevně neodpovídají požadavkům výrobce.	B
		6.2.9.2.5	Některé spojovací prvky (šrouby, pružiny) uchycení samostatného technického celku k podvozku nebo rámu vozidla jsou uvolněné, poškozené nebo chybí nebo použité spojovací prvky zjevně neodpovídají požadavkům výrobce a tím je bezprostředně ohrožena bezpečnost jízdy vozidla.	C
		6.2.9.2.6	Upevňovací body (úchyty) nebo spojovací desky na rámu nebo samostatném technickém celku jsou zjevně nadměrně zkorodované nebo zdeformované nebo prasklé.	B
		6.2.9.2.7	Upevňovací body (úchyty) nebo spojovací desky na rámu nebo samostatném technickém celku jsou natolik zkorodované nebo zdeformované nebo prasklé, že je bezprostředně ohrožena bezpečnost jízdy vozidla.	C
	6.2.9.3 Výbava vozidla, jejíž technická způsobilost se schvaluje (autodoplňky), není schváleného typu (chybí povinné označení např. schvalovací značka ATEST 8SDXXXX apod.)	6.2.9.3	Vozidlo, není-li stanoveno jinak, je vybaveno výbavou vozidla (autodoplňky), jejíž technická způsobilost není schválena (chybí povinné označení např. schvalovací značkou ATEST 8SDXXXX).	B
	6.2.9.4 Samostatný technický celek (výměnná nástavba, pracovní stroj nesený), dodatečně namontovaný na vozidlo, není schváleného typu (chybí výrobní štítek a výrobní číslo) nebo chybí technické osvědčení samostatného technického celku (výměnné nástavby nebo pracovního stroje neseného) nebo záznam o schválení přestavby v dokumentaci vozidla	6.2.9.4	U samostatného technického celku, který je namontován na vozidle: 1) Chybí záznam o schválení přestavby (pevná nástavba) v dokumentaci vozidla (ORV, OTP, technický průkaz vozidla) nebo 2) chybí předepsané doklady – „technické osvědčení samostatného technického celku“ nebo „výpis z technického osvědčení samostatného technického celku“ (výměnná nástavba / pracovní stroj nesený).	B
	6.2.9.5 Na povrchu samostatného technického celku (pracovní stroj nesený) nebo výbavě vozidla jsou nebezpečné vnější díly, které mohou při nárazu nebo letmém dotyku způsobit zranění	6.2.9.5	Na povrchu samostatného technického celku (výměnná nástavba / pracovní stroj nesený) nebo na povrchu výbavy vozidla jsou nebezpečné vnější díly, které mohou způsobit zranění.	B
	6.2.9.6 Zařízení pro uchycení kontejneru k vozidlu je poškozené nebo není funkční a kontejner nelze spolehlivě zajistit v přepravní poloze	6.2.9.6.1	Zařízení pro zajištění nebo uchycení kontejneru k vozidlu je opotřebované nebo poškozené (deformované, prasklé) tak, že zjevně není plně funkční.	B
		6.2.9.6.2	Zařízení pro zajištění nebo uchycení kontejneru k vozidlu není funkční nebo je poškozené tak, že přepravovaný kontejner nelze bezpečně zajistit v přepravní poloze.	C
	6.2.9.7 Hydraulické zařízení netěsné	6.2.9.7.1	Netěsnost hydraulického zařízení.	A
		6.2.9.7.2	Z hydraulického zařízení odkapává olej.	B
6.2.10	Kryty kol a systémy proti rozstříku		Vizuální kontrola.	

6.2.10.1 Zařízení proti rozstříku s pohlcováním energie nebo zástěrka je-li vyžadována, chybí nebo je poškozená tak, že neplní svoji funkci nebo jejich uchycení je uvolněné nebo není spolehlivé	6.2.10.1.1	Zástěrka nebo zařízení proti rozstříku s pohlcováním energie je uvolněné nebo poškozené, ale tato závada neovlivňuje spolehlivost jejich upevnění nebo funkci.	A
	6.2.10.1.2	Zástěrka / zařízení proti rozstříku s pohlcováním energie, je-li vyžadováno, chybí nebo je poškozené natolik, že neplní svoji funkci.	B
	6.2.10.1.3	Upevnění zástěrky nebo zařízení proti rozstříku s pohlcováním energie je natolik nespolehlivé, že může upadnout.	B
6.2.10.2 Kryt kola nebo blatník, je-li vyžadován, chybí nebo je nadměrně zkorodovaný nebo je poškozený tak, že neplní svoji funkci nebo jeho uchycení je uvolněné nebo není spolehlivé	6.2.10.2.1	Na vozidle je kryt kola / blatník uvolněný nebo poškozený, ale tato závada nemá vliv na spolehlivost jejich upevnění nebo funkci.	A
	6.2.10.2.2	Na vozidle, je-li vyžadováno, chybí kryt kola / blatník nebo je kryt kola / blatník uvolněný, nadměrně zkorodovaný nebo poškozený tak, že neplní svoji funkci.	B
6.2.10.3 Nedostatečná vzdálenost krytu kola nebo blatníku od kola (zimní řetězy)	6.2.10.3	Způsob montáže krytu kola / blatníku na vozidle (jeho umístění, výška od kola) neodpovídá požadavkům.	B
6.2.10.4 Parametry krytu kola nebo jednotlivých prvků systému proti rozstříku nejsou v souladu s požadavky	6.2.10.4.1	Parametry (provedení, velikost) zařízení proti rozstříku s pohlcováním energie / zástěrky nebo způsob jejich montáže na vozidle není v souladu s požadavky.	B
	6.2.10.4.2	Parametry (provedení, šířka) krytu kola / blatníku nejsou v souladu s požadavky (např. kryty kol nezakrývají celou šířku běhounu pneumatiky apod.).	B
6.2.11	Stojan u motocyklu	Vizuální kontrola.	
6.2.11.1 Stojan u motocyklu je uvolněný nebo nadměrně zkorodovaný nebo je poškozený natolik, že neplní svoji funkci	6.2.11.1	Stojan u motocyklu je uvolněný nebo nadměrně zkorodovaný nebo je poškozený natolik, že neplní svoji funkci.	B
6.2.11.2 Stojan u motocyklu chybí nebo neodpovídá požadavkům	6.2.11.2	Stojan u motocyklu chybí nebo neodpovídá požadavkům.	B
6.2.11.3 Zajištění stojanu proti vysunutí během jízdy není funkční nebo není spolehlivé	6.2.11.3	Zajištění stojanu proti vysunutí během jízdy není plně funkční nebo není spolehlivé.	C
6.2.12	Držadla a stupačky u motocyklu	Vizuální kontrola.	
6.2.12.1 Držadla nebo stupačky u motocyklu chybí (jsou demontované), jsou velmi zkorodované nebo jsou natolik poškozené, že neplní svoji funkci	6.2.12.1	Držadla nebo stupačky u motocyklu chybí (jsou demontované), jsou velmi zkorodované nebo jsou natolik poškozené, že neplní svoji funkci.	B
6.2.12.2 Držadla nebo stupačky u motocyklu neodpovídají požadavkům	6.2.12.2	Držadla nebo stupačky u motocyklu neodpovídají požadavkům.	B
6.2.90	Bočnice, čela valníkové karoserie	Vizuální kontrola.	

6.2.90.1 Bočnice, čela valníkové karoserie nákladního prostoru ve zhoršeném stavu nebo nejsou těsné z hlediska sypaných materiálů nebo některý sloupek je nadměrně poškozený nebo popraskaný nebo bočnice a čela valníkové karoserie, na vozidle chybí (byly z vozidla demontovány)	6.2.90.1.2	Zjevná koroze, deformace nebo praskliny bočnice, čela nebo sloupku, která narušuje pevnost nebo těsnost valníkové karoserie nákladového prostoru.	B
	6.2.90.1.3	Bočnice, čela nebo sloupky valníkové karoserie nákladového prostoru jsou v natolik zhoršeném technickém stavu (např. nadměrná koroze, deformace nebo praskliny), že je bezprostředně ohrožena bezpečnost jízdy vozidla.	C
	6.2.90.1.4	Bočnice a čela u valníkové karoserie na vozidle chybí (neschválená přestavba).	B
6.2.90.2 Uchycení čela nebo sloupků je nadměrně uvolněné nebo není spolehlivé	6.2.90.2.2	Upevnění čela nebo sloupků valníkové karoserie nákladního prostoru je uvolněné natolik, že je narušena pevnost a spolehlivost konstrukce valníkové karoserie.	B
	6.2.90.2.3	Upevnění čela nebo sloupků valníkové karoserie nákladního prostoru je natolik nespolehlivé, že je bezprostředně ohrožena bezpečnost jízdy vozidla.	C
6.2.90.3 Závěsy bočnic jsou nadměrně opotřebované nebo poškozené nebo jsou uvolněné nebo chybí	6.2.90.3.2	Závěsy bočnic jsou zjevně opotřebované, poškozené, uvolněné nebo některé závěsy bočnic chybí.	B
	6.2.90.3.3	Uchycení bočnic je natolik nespolehlivé, že je bezprostředně ohrožena bezpečnost jízdy vozidla.	C
6.2.90.4 Některá část systému zavírání / otevírání nebo zajištění bočnic je nadměrně opotřebovaná nebo poškozená, nebo chybí nebo nedopovídá požadavkům nebo nelze bočnice spolehlivě uzavřít nebo zajistit	6.2.90.4.2	Některá část systému zavírání / otevírání nebo zajištění bočnic je zjevně opotřebovaná, zkorodovaná nebo neodpovídá požadavkům nebo některá část systému chybí nebo je poškozená tak, že některá část bočnice nelze spolehlivě uzavřít nebo zajistit proti otevření.	B
	6.2.90.4.3	Některé části systému zavírání / otevírání nebo zajištění bočnic jsou natolik nespolehlivé, že hrozí bezprostřední nebezpečí otevření bočnice.	C
6.2.90.5 Nebezpečná úprava systému zavírání / otevírání nebo zajištění bočnic	6.2.90.5	Nebezpečná úprava systému zavírání / otevírání nebo zajištění bočnic, která má vliv na jeho funkci nebo spolehlivost.	B
6.2.91	Výsuvné opěry u přípojných vozidel	Vizuální kontrola a zkouška činnosti.	
6.2.91.1 Opěra přípojného vozidla je-li vyžadováno chybí nebo je popraskaná, neúplná nebo deformovaná nebo není spolehlivá nebo mechanismus pro vysouvání opěry (nohy) je vadný	6.2.91.1.2	Opěra přípojného vozidla, je-li vyžadováno, chybí nebo je popraskaná, neúplná, deformovaná nebo není spolehlivá nebo mechanismus pro vysouvání opěry je vadný a opěra nelze vysunout.	B
7. JINÉ VYBAVENÍ			
7.1 Bezpečnostní pásy / zádržné systémy			
7.1.1	Bezpečnost montáže bezpečnostních pásů a zádržných systémů	Vizuální kontrola.	
7.1.1.1 Bod ukotvení bezpečnostního pásu nadměrně zkorodovaný nebo poškozený tak, že není spolehlivý nebo bod ukotvení bezpečnostního pásu neodpovídá požadavkům nebo chybí	7.1.1.1.1	Kotevní úchyty pro bezpečnostní pás, je-li bezpečnostní pás vyžadován, chybí nebo kotevní úchyty neodpovídají požadavkům.	B
	7.1.1.1.2	Bod ukotvení bezpečnostního pásu zjevně nadměrně zkorodovaný (včetně okolí) nebo poškozený tak, že ukotvení bezpečnostního pásu není spolehlivé.	B

	7.1.1.1.3	Stav ukotvení bezpečnostního pásu bezprostředně ohrožuje bezpečnost.	C
7.1.1.2 Přípevňovací kování bezpečnostních pásů je uvolněné	7.1.1.2	Některá část přípevňovacího kování bezpečnostních pásů je uvolněná nebo poškozená tak, že ukotvení bezpečnostního pásu není spolehlivé.	B
7.1.2	Stav bezpečnostních pásů / spon / navijeců		Vizuální kontrola a zkouška činnosti.
7.1.2.1 Bezpečnostní pás, je-li vyžadován, chybí	7.1.2.1	Sedadlo vozidla, je-li vyžadováno, není vybaveno bezpečnostním pásem.	B
7.1.2.2 Popruh bezpečnostního pásu poškozen nebo seřizovací zařízení pásu poškozeno nebo neodpovídá požadavkům	7.1.2.2.3	Popruh bezpečnostního pásu poškozen tak, že je narušena jeho pevnost (např. nářiznutý, prodřený, roztřepený) nebo popruh bezpečnostního pásu neodpovídá požadavkům.	B
	7.1.2.2.4	Seřizovací zařízení pásu pro ruční seřízení je poškozeno tak, že bezpečnostní pás nelze snadno a spolehlivě seřídít nebo některá tuhá část soupravy pásu (seřizovací zařízení, spony) má na svém povrchu ostré hrany, které mohou třením způsobit opotřebení nebo porušení popruhů nebo způsobit zranění osob nebo některá tuhá část soupravy pásu vykazuje známky poškození nebo koroze, která ohrožuje správnou funkci zařízení.	B
7.1.2.3 Sedadlo není vybaveno předepsaným typem bezpečnostního pásu nebo zádržného systému	7.1.2.3	Vozidlo není na všech sedadlech, je-li vyžadováno, vybaveno předepsaným typem bezpečnostních pásů (břišní / tříbodový / samonavijecí a pod) nebo typem zádržného systému (sedadlo s ukotvenými pásy).	B
7.1.2.4 Spona bezpečnostního pásu poškozená nebo nelze náležitě zapnout nebo rozepnout nebo zapnutí spony není spolehlivé nebo spona neodpovídá požadavkům	7.1.2.4	Bezpečnostní pás nelze spolehlivě zapnout nebo rozepnout.	B
7.1.2.5 Navijec bezpečnostního pásu poškozený nebo nefunguje správně nebo neblokuje	7.1.2.5	Navijec bezpečnostního pásu nenavijí nebo nenavijí správně nebo neblokuje.	B
7.1.2.6 Signalizace nezapnutí bezpečnostního pásu, je-li vyžadovaná, nefunguje	7.1.2.6	Signalizace nezapnutí bezpečnostního pásu, je-li vyžadovaná, nefunguje.	A
7.1.3	Omezovač tahu bezpečnostních pásů		Vizuální kontrola a/nebo použití elektronického rozhraní.
7.1.3.1 Omezovač bezpečnostních pásů, je-li vyžadován, zjevně chybí, nebo je nefunkční nebo není pro dané vozidlo vhodný	7.1.3.1.1	Omezovač bezpečnostních pásů, je-li vyžadován, není zjevně funkční nebo chybí nebo zjevně neodpovídá požadavkům.	B
	7.1.3.1.2	Systém ukazuje závadu omezovače bezpečnostního pásu přes elektronické rozhraní vozidla	B
7.1.4	Předepínací zařízení bezpečnostních pásů		Vizuální kontrola a/nebo použití elektronického rozhraní.
7.1.4.1 Předepínací zařízení bezpečnostního pásu, je-li vyžadováno, zjevně chybí nebo je-li instalováno, není pro dané vozidlo vhodné	7.1.4.1.1	Předepínací zařízení bezpečnostního pásu, je-li vyžadováno, zjevně chybí nebo je-li instalováno, zjevně neodpovídá požadavkům.	B
	7.1.4.1.2	Systém ukazuje závadu předepínacího zařízení bezpečnostního pásu přes elektronické rozhraní vozidla	B
7.1.5	Airbagy		Vizuální kontrola a/nebo použití elektronického rozhraní.

7.1.5.1 Airbagy, jsou-li vyžadovány, zjevně chybí nebo jsou-li instalovány, nejsou pro dané vozidlo vhodné	7.1.5.1.1	Airbagy, jsou-li vyžadovány, zjevně chybí nebo jsou-li instalovány, zjevně neodpovídají požadavkům.	B
	7.1.5.1.2	System ukazuje závadu Airbagu přes elektronické rozhraní vozidla	B
7.1.5.2 Airbag zjevně nefunguje (vystřelený) nebo kontrolka upozorňuje na nesprávnou funkci soupravy airbagu	7.1.5.2	Airbag zjevně nefunguje (vystřelený) nebo kontrolka upozorňuje na nesprávnou funkci systému airbagu.	B
7.1.5.3 Vozidlo, vybavené airbagy pro cestující na předních sedadlech, je-li vyžadováno, není opatřeno výstražným štítkem o nebezpečí při používání dětských zádržných systémů orientovaných proti směru jízdy	7.1.5.3	Vozidlo, vybavené airbagy pro cestující na předních sedadlech, je-li vyžadováno, není opatřeno výstražným štítkem o nebezpečí při používání dětských zádržných systémů orientovaných proti směru jízdy.	A
7.1.6	Doplňující zádržné systémy	Vizuální kontrola a/nebo použití elektronického rozhraní.	
7.1.6.1 Doplňující zádržný systém (např. ISOFIX) poškozený nebo neodpovídá požadavkům, nebezpečí poranění dítěte	7.1.6.1	Doplňující zádržný systém (např. ISOFIX) poškozený nebo kontrolka vadné funkce signalizuje jakékoliv selhání systému nebo doplňující zádržný systém neodpovídá požadavkům (nebezpečí poranění dítěte).	B
7.1.6.2 Způsob montáže doplňujícího zádržného systému ve vozidle neodpovídá požadavkům	7.1.6.2	Způsob montáže doplňujícího zádržného systému ve vozidle neodpovídá požadavkům.	B
7.2 Hasicí přístroj			
7.2	Hasicí přístroj	Vizuální kontrola.	
7.2.1 Hasicí přístroj, je-li vyžadován, chybí nebo není zjevně funkční (je již použitý)	7.2.1	Hasicí přístroj, je-li vyžadován, chybí nebo není zjevně funkční.	B
7.2.2 Počet hasicích přístrojů, jejich hasicí schopnost nebo způsob umístění ve vozidle není v souladu s požadavky	7.2.2.1	Upevnění některého hasicího přístroje je uvolněné, ale spolehlivost jeho uchycení není ohrožena.	A
	7.2.2.2	Počet předepsaných hasicích přístrojů ve vozidle nebo jejich minimální hasicí schopnost není v souladu s požadavky nebo uchycení hasicího přístroje ve vozidle není spolehlivé.	B
	7.2.2.3	U autobusu není hasicí přístroj umístěn v bezprostřední blízkosti řidiče nebo některý předepsaný hasicí přístroj není snadno přístupný.	B
7.2.3 Překročena lhůta periodické prohlídky hasicího přístroje nebo periodická prohlídka přístroje chybí	7.2.3	Překročena lhůta povinné periodické prohlídky hasicího přístroje nebo periodická prohlídka přístroje chybí.	A
7.2.4 Automatický hasicí systém, je-li instalován nebo vyžadován, není zjevně funkční, nebo je již zjevně použitý nebo má překročenou lhůtu periodické prohlídky	7.2.4.1	Automatický hasicí systém, je-li instalován, není zjevně funkční, nebo je již zjevně použitý nebo má překročenou lhůtu periodické prohlídky.	A
	7.2.4.2	Automatický hasicí systém, je-li vyžadován, není zjevně funkční, nebo je již zjevně použitý nebo má překročenou lhůtu periodické prohlídky.	B

7.3 Zámky a ochranné zařízení bránící neoprávněnému použití vozidla				
7.3	Zámky a ochranné zařízení bránící neoprávněnému použití vozidla	Vizuální kontrola a zkouška činnosti.		
	7.3.1 Zařízení bránící neoprávněnému použití vozidla, je-li vyžadováno, chybí nebo neodpovídá požadavkům	7.3.1	Zařízení bránící neoprávněnému použití vozidla, je-li vyžadováno (např. uzamykání volantu, řídítek, řazení), zjevně chybí, je nefunkční nebo neodpovídá požadavkům.	B
	7.3.2 Vozidlo nelze uzamknout nebo zařízení bránící neoprávněnému použití vozidla může způsobit náhodné zablokování řízení nebo řídítek nebo zablokovat převodové ústrojí nebo zabrzdí brzdu	7.3.2	Zařízení bránící neoprávněnému použití vozidla může způsobit náhodné zablokování volantu, řídítek nebo může náhodně zablokovat převodové ústrojí nebo zabrzdí vozidlo.	C
7.4 Výstražný trojúhelník (je-li požadován)				
7.4	Výstražný trojúhelník (je-li požadován)	Vizuální kontrola.		
	7.4.1 Výstražný trojúhelník chybí nebo je poškozený nebo neúplný	7.4.1.1	Výstražný trojúhelník je částečně poškozený, ale není omezena jeho funkce (viditelnost, použitelnost).	A
		7.4.1.2	Výstražný trojúhelník chybí, je neúplný nebo poškozený tak, že je omezena jeho funkce (viditelnost, použitelnost).	B
	7.4.2 Výstražný trojúhelník neodpovídá požadavkům	7.4.2	Výstražný trojúhelník neodpovídá požadavkům.	B
7.5 Lékárnička (je-li požadována)				
7.5	Lékárnička (je-li požadována)	Vizuální kontrola.		
	7.5.1 Lékárnička chybí, není úplná nebo není v souladu s požadavky	7.5.1.1	Vozidlo není vybaveno příslušným druhem lékárníčky nebo obsah lékárníčky je neúplný, poškozený nebo uložení lékárníčky ve vozidle neodpovídá požadavkům.	B
		7.5.1.2	V autobusu není lékárníčka uložena na označeném nebo přístupném místě v prostoru pro cestující (je např. v zavazadlovém prostoru).	B
7.6 Zakládací klíny ke kolu (jsou-li požadovány)				
7.6	Zakládací klíny ke kolu (jsou-li požadovány)	Vizuální kontrola.		
	7.6.1 Zakládací klíny ke kolu, jsou-li vyžadovány, nejsou v dobrém stavu nebo jejich počet nebo provedení neodpovídá požadavkům nebo chybí	7.6.1.1	Zakládací klíny ke kolu nejsou v dobrém stavu, ale plní svoji funkci.	A
		7.6.1.2	Vozidlo není vybaveno stanoveným minimálním počtem zakládacích klínů ke kolům nebo zakládací klín neodpovídá požadavkům nebo je poškozen natolik, že neplní svoji funkci.	B

	7.6.2 Uložení základacích klínů na vozidle neodpovídá požadavkům nebo je nespolehlivé, možnost upadnutí	7.6.2	Uložení základacích klínů na vozidle neodpovídá požadavkům.	B
7.7 Zvukové výstražné zařízení				
7.7	Zvukové výstražné zařízení		Vizuální kontrola a zkouška činnosti.	
	7.7.1 Zvukové výstražné zařízení nefunguje nebo chybí	7.7.1	Zvukové výstražné zařízení motorového vozidla, je-li vyžadováno, nefunguje nebo chybí.	B
	7.7.2 Ovládání zvukového výstražného zařízení není spolehlivé	7.7.2	Ovládání zvukového výstražného zařízení není spolehlivé.	A
	7.7.3 Zvukové výstražné zařízení není v souladu s požadavky	7.7.3.2	Zvukové výstražné zařízení vydává zjevně kolísavý nerovnoměrný zvuk (např. fanfáry, lodní siréna, tramvaj).	B
		7.7.3.3	Zvukové výstražné zařízení vozidla, je-li vyžadováno, není schváleného typu (např. použití zvonek na jízdní kolo, klakson s balónekem).	B
		7.7.3.4	Umístění zvukového výstražného zařízení na vozidle porušuje požadavky na vnější výčnělky (ostré hrany).	B
7.8 Rychloměr				
7.8	Rychloměr		Vizuální kontrola.	
	7.8.1 Rychloměr, je-li vyžadován, chybí nebo není v souladu s požadavky	7.8.1.2	U silničního motorového vozidla, je-li vyžadováno, rychloměr chybí nebo není schváleného typu.	B
	7.8.2 Rychloměr zjevně není funkční	7.8.2	Rychloměr není zjevně funkční.	B
	7.8.3 Stupnice není uvedena v km/h nebo ji nelze osvětlit	7.8.3.1	Osvětlení stupnice rychloměru, je-li vyžadováno, není funkční.	B
		7.8.3.2	U vozidla, schváleného v ČR po 1. 7. 2002, stupnice rychloměru není uvedena v km/h.	B
7.9 Záznamové zařízení (tachograf), je-li vybaveno / vyžadováno				
7.9	Záznamové zařízení (tachograf), je-li vybaveno / vyžadováno		Vizuální kontrola.	
	7.9.1 Záznamové zařízení, je-li vyžadováno, chybí nebo není v souladu s požadavky	7.9.1	Záznamové zařízení, je-li vyžadováno, chybí nebo není v souladu s požadavky nebo bylo z vozidla zjevně demontováno nebo dodatečná montáž záznamového zařízení neodpovídá požadavkům (EC, digitální).	B
	7.9.2 Záznamové zařízení nebo adaptér, poškozený nebo není plně funkční (tiskárna) nebo nefunguje	7.9.2	Záznamové zařízení / adaptér nefunguje, je poškozený nebo není plně funkční (např. tiskárna).	B

7.9.3 Vadné nebo chybějící plomby u záznamového zařízení	7.9.3	Plomby u záznamového zařízení zjevně poškozené nebo zjevně chybí nebo zjevně neodpovídají požadavkům.	B
7.9.4 Instalační štítek záznamového zařízení chybí nebo je porušený nebo nečitelný nebo je překročena lhůta pro periodickou prohlídku zařízení	7.9.4	Montážní štítek záznamového zařízení chybí nebo je porušen tak, že není čitelný nebo je překročena lhůta pro periodickou prohlídku záznamového zařízení (vztahuje se pouze na vozidlo s povinností být vybaveno záznamovým zařízením) nebo není montážní štítek v souladu s požadavky.	B
7.9.5 Jakékoliv očividné zásahy nebo manipulace se záznamovým zařízením / adaptérem	7.9.5	Zjevné zásahy nebo manipulace se záznamovým zařízením / adaptérem.	B
7.9.6 Rozměr pneumatik uvedený v montážním štítku k záznamovému zařízení nesouhlasí s velikostí pneumatik hnané nápravy	7.9.6	Rozměr pneumatik, uvedený v montážním štítku k záznamovému zařízení, nesouhlasí s pneumatikami hnaných kol (např. změna profilového čísla).	B
7.10 Omezovač rychlosti, je-li osazen / vyžadován			
7.10	Omezovač rychlosti, je-li osazen / vyžadován		Vizuální kontrola.
7.10.1 Omezovač rychlosti, je-li vyžadován, chybí nebo není v souladu s požadavky	7.10.1	Vozidlo, je-li vyžadováno, není vybaveno / dovybaveno omezovačem rychlosti nebo podobným palubním systémem vozidla, které plní stejnou funkci omezení rychlosti.	B
7.10.2 Omezovač rychlosti zjevně nefunkční (překročení rychlosti)	7.10.2	Omezovač rychlosti není zjevně funkční (překročení rychlosti).	B
7.10.3 Nastavená rychlost vozidla neodpovídá požadavkům (je-li kontrolováno)	7.10.3	Zjevný neoprávněný zásah do systému omezovače rychlosti, nastavená rychlost vozidla neodpovídá požadavkům (je-li kontrolováno).	B
7.10.4 Vadné nebo chybějící plomby	7.10.4	Plomby omezovače rychlosti zjevně poškozené nebo zjevně chybí nebo zjevně neodpovídají požadavkům.	B
7.10.5 Štítek s vyznačenou nastavenou rychlostí chybí nebo je nečitelný	7.10.5	Nastavená rychlost omezovače rychlosti není zřetelným způsobem uvedena na štítku v kabině řidiče vozidla nebo je štítek poškozený tak, že je nečitelný.	B
7.10.6 Velikost pneumatik neodpovídá údajům pro kalibraci omezovače rychlosti	7.10.6	Rozměr pneumatik, uvedený v montážním štítku k omezovači rychlosti, nesouhlasí s pneumatikami hnaných kol (např. změna profilového čísla).	B
7.11 Počítadlo ujeté vzdálenosti, je-li instalováno			
7.11	Počítadlo ujeté vzdálenosti, je-li instalováno		Vizuální kontrola, porovnání údajů z předchozí technické prohlídky v informačním systému technických prohlídek a/nebo použití elektronického rozhraní.
7.11.1 U počítadla ujeté vzdálenosti zjevná manipulace s počtem ujetých kilometrů	7.11.1.1	U počítadla ujeté vzdálenosti zjevná manipulace s počtem ujetých kilometrů.	B
7.11.2 Počítadlo ujeté vzdálenosti, zjevně nefunguje	7.11.2.1	Počítadlo ujeté vzdálenosti, zjevně nefunguje.	B
	7.11.2.2	Počítadlo ujeté vzdálenosti, je-li vyžadováno, chybí.	B

7.12 Systém elektronického řízení stability (ESC), je-li osazen nebo vyžadován			
7.12	Systém elektronického řízení stability (ESC), je-li osazen nebo vyžadován	Vizuální kontrola a/nebo použití elektronického rozhraní vozidla.	
7.12.1 Vozidlo, je-li vyžadováno, není vybaveno systémem elektronického řízení stability nebo systém není funkční	7.12.1.1	Vozidlo, je-li vyžadováno, není vybaveno systémem elektronického řízení stability.	B
	7.12.1.2	Systém ukazuje závadu přes elektronické rozhraní vozidla.	B
7.12.2 Čidla rychlosti na kolech chybí nebo jsou poškozená	7.12.2	Čidlo otáčení kol systému elektronického řízení stability nevhodně uchycené nebo poškozené tak, že neplní svoji funkci nebo chybí.	B
7.12.3 Vedení poškozené	7.12.3	Elektrické kabely systému elektronického řízení stability jsou poškozené tak, že nejsou funkční nebo chybí.	B
7.12.4 Jiné části chybí nebo jsou poškozené	7.12.4	Jiné části systému elektronické kontroly stability chybí nebo jsou poškozené tak, že systém není funkční.	B
7.12.5 Spínač systému poškozený nebo nefunguje v souladu s požadavky	7.12.5	Spínač systému elektronické kontroly stability nefunguje v souladu s požadavky.	B
7.12.6 Kontrolka vadné funkce systému elektronické kontroly stability ukazuje jakékoli selhání systému	7.12.6	Kontrolka vadné funkce systému elektronické kontroly stability ukazuje jakékoli selhání systému.	B
7.90 Označení některých údajů na vozidle			
7.90	Označení některých údajů na vozidle	Vizuální kontrola.	
7.90.1 Vozidlo, je-li vyžadováno, není označeno předepsanými údaji	7.90.1	Vozidlo není označeno předepsanými údaji.	B
7.90.2 Označení některých údajů na vozidle je poškozené nebo nečitelné nebo jejich umístění na vozidle nebo provedení neodpovídá požadavkům	7.90.2.2	Označení některých předepsaných údajů na vozidle je poškozené tak, že je nečitelné nebo neplní svoji funkci.	B
	7.90.2.3	Umístění nebo provedení některých předepsaných údajů na vozidle neodpovídá požadavkům nebo skutečnosti.	B
7.91 Klíč na matice nebo šrouby kol a příruční zvedák			
7.91	Klíč na matice nebo šrouby kol a příruční zvedák	Vizuální kontrola.	
7.91.1 Pokud je tak vyžadováno, vozidlo není vybaveno klíčem na matice nebo šrouby kol	7.91.1	Pokud je tak vyžadováno, vozidlo není vybaveno klíčem na matice nebo šrouby kol.	B
7.91.2 Pokud je tak vyžadováno, vozidlo není vybaveno příručním zvedákem s předepsanou nosností	7.91.2	Pokud je tak vyžadováno, vozidlo není vybaveno příručním zvedákem s předepsanou nosností.	B

8. OBTĚŽOVÁNÍ OKOLÍ

8.1 Hlučnost

8.1.1	Systém tlumení hluku	Subjektivní hodnocení. Pokud kontrolní technik usoudí, že hlučnost vozidla překračuje průměrné hodnoty, změří hluk stojícího vozidla pomocí hlukoměru v souladu s metodikou.	
8.1.1.1	Hlučnost přesahuje míru povolenou v požadavcích	8.1.1.1	Hlučnost zjevně přesahuje úroveň povolenou v požadavcích. B
8.1.1.2	Jakákoli část systému tlumení hluku uvolněná, mohla by spadnout, poškozená, nesprávně osazená, chybí nebo je zjevně upravena tak, že by to mohlo mít nežádoucí vliv na hlučnost	8.1.1.2.1	Zařízení pro tlumení hluku ze vzduchotlakové soustavy chybí nebo je zjevně poškozené natolik, že neplní svoji funkci. B
		8.1.1.2.2	Zjevný zásah do výfukového systému, kterým je bezprostředně zatěžováno životní prostředí nadměrným hlukem. C
		8.1.1.2.3	Velmi vysoké riziko odpadnutí některé části systému tlumení hluku. C
8.2 Emise z výfuku			
8.2.1 Emise zážehových motorů			
8.2.1.1	Zařízení k omezení emisí z výfuku	Vizuální kontrola	
8.2.1.1	Zařízení k omezení emisí namontované výrobcem chybí, je změněno nebo je zjevně poškozené	8.2.1.1.1	Zařízení k omezení emisí namontované výrobcem chybí, je změněno nebo je zjevně poškozené. B
		8.2.1.1.2	Netěsnost zařízení k omezení emisí, která by měla vliv na měření emisí. B
8.2.1.2	Plynné emise	Měření emisí se provádí v souladu s metodikou na základě hodnot, stanovených výrobcem vozidla, není-li stanoveno jinak.	
8.2.1.2	Emise překračují určené hodnoty udané výrobcem	8.2.1.2.1	Plynné emise zážehových motorů překračují hodnoty stanovené výrobcem. B
		8.2.1.2.2	Nestaví-li výrobce vozidla hodnoty plynných emisí, je překročena povolená hodnota plynných emisí: a) <u>Zážehové motory s neřízeným emisním systémem</u> a) 4,5% oxidu uhelnatého a 1 200 ppm nespálených uhlovodíků u vozidel poprvé registrovaných do 31. prosince 1985, b) 3,5% oxidu uhelnatého a 800 ppm nespálených uhlovodíků u vozidel poprvé registrovaných od 1. ledna 1986. Výše uvedené přípustné hodnoty se vztahují i na vozidla vybavená neřízeným emisním systémem s katalyzátorem. b) <u>Zážehové motory s řízeným emisním systémem a katalyzátorem</u> a) 0,5 % oxidu uhelnatého při volnoběžných otáčkách u vozidel poprvé registrovaných do 30. června 2002, b) 0,3 % oxidu uhelnatého při volnoběžných otáčkách u vozidel poprvé registrovaných od 1. července 2002, c) 0,3 % oxidu uhelnatého při zvýšených otáčkách u vozidel poprvé registrovaných do 30. června 2002, součinitel přebytku vzduchu lambda přitom musí dosahovat hodnoty $1 \pm 0,03$, d) 0,2 % oxidu uhelnatého při zvýšených otáčkách u vozidel poprvé registrovaných od 1. července 2002, součinitel přebytku vzduchu lambda přitom musí dosahovat hodnoty $1 \pm 0,03$. B

		<p><u>Zážehové motory vozidel kategorie T, C</u></p> <p>a) <u>Traktory s neřízenými systémy</u></p> <p>a) 4,5% oxidu uhelnatého a 1 200 ppm nespálených uhlovodíků při volnoběžných otáčkách a i při zvýšených otáčkách u vozidel poprvé registrovaných do 31. prosince 2015,</p> <p>b) 3,5% oxidu uhelnatého a 800 ppm nespálených uhlovodíků při volnoběžných otáčkách a i při zvýšených otáčkách u vozidel poprvé registrovaných od 1. ledna 2016 do 30. června 2020,</p> <p>c) 1,5% oxidu uhelnatého a 300 ppm nespálených uhlovodíků při volnoběžných otáčkách i při zvýšených otáčkách u vozidel poprvé registrovaných od 1. července 2020,</p> <p>b) <u>Traktory s řízenými emisními systémy a katalyzátorem</u></p> <p>a) 2,5 % oxidu uhelnatého při volnoběžných otáčkách a i při zvýšených otáčkách u vozidel poprvé registrovaných do 30. června 2020. Součinitel přebytku vzduchu lambda přitom musí dosahovat hodnoty $1 \pm 0,03$,</p> <p>b) 1,5 % oxidu uhelnatého při volnoběžných otáčkách a i při zvýšených otáčkách u vozidel poprvé registrovaných od 1. července 2020. Součinitel přebytku vzduchu lambda přitom musí dosahovat hodnoty $1 \pm 0,03$.</p>	
	8.2.1.2.3	Parametry dle druhu použitých sond nevyhovují nebo neodpovídají specifikaci výrobce.	B
	8.2.1.2.4	Zjištění z OBD značí zjevně nesprávnou funkci / nekompatibilní softwarová verze / s vozidlem nelze navázat komunikaci.	B
	8.2.1.2.5	Kontrolka MI (MIL) po nastartování vozidla indikuje závadu nebo sdělovač kontrolky MI (MIL) se po zapnutí zapalování nerozsvítí.	B
	8.2.1.2.6	Regulace zvýšeného volnoběhu – otáčky nejsou udržitelné ve stanoveném otáčkovém pásmu.	B
	8.2.1.2.7	Regulace základního volnoběhu – otáčky nejsou udržitelné ve stanoveném otáčkovém pásmu.	B
	8.2.1.2.8	Nestandardní chování motoru vozidla znemožňující další měření.	B
	8.2.1.2.9	Emisně relevantní závady získané z řídicí jednotky.	B
8.2.2 Emise vznětových motorů			
8.2.2.1	Zařízení k omezení emisí z výfuku		Vizuální kontrola.
8.2.2.1 Zařízení k omezení emisí namontované výrobcem chybí, je změněno nebo je zjevně poškozené	8.2.2.1.1	Zařízení k omezení emisí namontované výrobcem chybí, je změněno nebo je zjevně poškozené. V případě vozidla vybaveného filtrem pevných částic s emisní normou EURO 5 (V), EURO 6 (VI) je tato podmínka splněna také v případě, že je naměřena hodnota kouřivosti vyšší než $0,25 \text{ m}^{-1}$.	B
	8.2.2.1.2	Netěsnost zařízení k omezení emisí, která by měla vliv na měření emisí.	B
	8.2.2.1.3	Systém SCR k omezení emisí namontovaný výrobcem chybí, je změněn nebo zjevně vyřazen z funkčnosti.	B
8.2.2.2	Opacita	Měření emisí se provádí v souladu s metodikou na základě hodnot stanovených výrobcem vozidla, není-li stanoveno jinak.	

<p style="text-align: center;">8.2.2.2.1 Opacita u vozidel kategorie M a N přesahuje stanovené hodnoty</p>	8.2.2.2.1.1	Naměřená hodnota kouřivosti přesahuje úroveň korigovaného součinitele absorpce uvedenou na štítku výrobce.	B
	8.2.2.2.1.2	<p>Pokud výrobce vozidla kategorie M nebo N s pohonem na motorovou naftu nebo s duálním pohonem nestanovil hodnotu korigovaného součinitele absorpce motoru, nesmí naměřená hodnota kouřivosti překročit:</p> <p>f) u vozidel poprvé registrovaných do 31. prosince 1979: 4,0 m⁻¹,</p> <p>g) u motorů s atmosférickým sáním nebo u vozidel poprvé registrovaných nebo poprvé uvedených do provozu od 1. ledna 1980 do 30. června 2008: 2,5 m⁻¹,</p> <p>h) u přepřihovaných motorů poprvé registrovaných nebo poprvé uvedených do provozu od 1. ledna 1980 do 30. června 2008: 3,0 m⁻¹ nebo u vozidel poprvé registrovaných nebo poprvé uvedených do provozu od 1. července 2008: 1,5 m⁻¹,</p> <p>i) 0,7 m⁻¹ u vozidel s datem první registrace od 1. ledna 2015,</p> <p>j) 0,25 m⁻¹ u vozidel s emisními limity EURO 6.</p>	B
	8.2.2.2.1.3	U vozidel s OBD sdělovač MI (MIL) se po zapnutí zapalování nerozsvítí nebo po nastartování vozidla indikuje závadu.	B
	8.2.2.2.1.4	Zjištění z OBD značí zjevně nesprávnou funkci / nekompatibilní softwarová verze / s vozidlem nelze navázat komunikaci.	B
	8.2.2.2.1.5	Regulace volnoběhu – otáčky nejsou ve stanoveném otáčkovém pásmu.	B
	8.2.2.2.1.6	Referenční nebo přeběhové otáčky nejsou ve stanoveném otáčkovém pásmu	B
	8.2.2.2.1.7	Překročení max. přípustných otáček motoru (omezovače).	B
	8.2.2.2.1.8	Povolený rozptyl kouřivosti byl překročen.	B
	8.2.2.2.1.9	Překročeny doby akcelerace.	B
	8.2.2.2.1.10	Nestandardní chování motoru vozidla znemožňující další měření.	B
	8.2.2.2.1.11	Emisně relevantní závady získané z řídicí jednotky.	B
<p style="text-align: center;">8.2.2.2.2 Opacita u vozidel kategorie T nebo C</p>	8.2.2.2.2.1	Naměřená hodnota kouřivosti přesahuje úroveň korigovaného součinitele absorpce uvedenou na štítku výrobce.	B
	8.2.2.2.2.2	<p>Pokud výrobce vozidla kategorie T nebo C s pohonem na motorovou naftu nebo s duálním pohonem nestanovil hodnotu korigovaného součinitele absorpce motoru, nesmí naměřená hodnota kouřivosti překročit:</p> <p>f) 4,0 m⁻¹ u vozidel se vznětovým motorem s datem první registrace do 31. prosince 1979,</p> <p>g) 3,0 m⁻¹ u vozidel s přepřihovaným vznětovým motorem s datem první registrace od 1. ledna 1980 do 31. prosince 2014,</p> <p>h) 2,5 m⁻¹ u vozidel s nepřepřihovaným vznětovým motorem s datem první registrace od 1. ledna 1980 do 31. prosince 2014,</p> <p>i) 1,5 m⁻¹ u vozidel se vznětovým motorem s datem první registrace od 1. ledna 2015 do 31. prosince 2017,</p> <p>j) 0,7 m⁻¹ u vozidel se vznětovým motorem s datem první registrace od 1. ledna 2018.</p>	B
	8.2.2.2.2.3	U vozidel s OBD sdělovač MI (MIL) se po zapnutí zapalování nerozsvítí nebo po nastartování vozidla indikuje závadu.	B
	8.2.2.2.2.4	Zjištění z OBD značí zjevně nesprávnou funkci / nekompatibilní softwarová verze / s vozidlem nelze navázat komunikaci.	B

	8.2.2.2.5	Regulace volnoběhu – otáčky nejsou ve stanoveném otáčkovém pásmu.	B	
	8.2.2.2.6	Referenční nebo přeběhové otáčky nejsou ve stanoveném otáčkovém pásmu	B	
	8.2.2.2.7	Překročení max. přípustných otáček motoru (omezovače).	B	
	8.2.2.2.8	Povolený rozptyl kouřivosti byl překročen.	B	
	8.2.2.2.9	Překročeny doby akcelerace.	B	
	8.2.2.2.10	Nestandardní chování motoru vozidla znemožňující další měření.	B	
	8.2.2.2.11	Emisně relevantní závady získané z řídicí jednotky.	B	
8.3 Elektromagnetické odrušení				
8.3.1	Vysokofrekvenční rušení		Vizuální kontrola.	
8.3.1 Vysokofrekvenční rušení		8.3.1	Vozidlo nebo některá část jeho výbavy neplní požadavky na elektromagnetickou kompatibilitu.	A
8.4 Ostatní položky týkající se životního prostředí				
8.4.1	Úniky kapalin		Vizuální kontrola.	
8.4.1.1 Jakýkoli nadměrný únik kapalin, který by mohl poškodit životní prostředí nebo představovat bezpečnostní riziko pro ostatní účastníky silničního provozu		8.4.1.1.1	Únik provozních nebo jiných kapalin (které nejsou uvedeny v ostatních jednotlivých závadách), který by mohl poškodit životní prostředí nebo představovat bezpečnostní riziko pro ostatní účastníky silničního provozu.	B
		8.4.1.1.2	Nadměrný únik provozních nebo jiných kapalin (které nejsou uvedeny v ostatních jednotlivých závadách), který bezprostředně poškozuje životní prostředí nebo bezprostředně ohrožuje ostatní účastníky silničního provozu.	C
9. DALŠÍ PROHLÍDKY VOZIDEL K DOPRAVĚ OSOB KATEGORIE M2 A M3				
9.1 Dveře, únikové východy autobusu				
9.1.1	Provozní dveře a východy autobusu		Vizuální kontrola a zkouška činnosti.	
9.1.1.1 Vadná funkce některých dveří autobusu		9.1.1.1	Některé dveře autobusu nelze otevřít nebo bezpečně zavřít v plném rozsahu nebo je-li vyžadováno, nefunguje automatické uzamčení dveří za jízdy autobusu.	B
9.1.1.2 Zhoršený stav některých dveří autobusu		9.1.1.2.1	Dveře autobusu jsou zdeformované, popraskané nebo zkorodované, ale tento stav nemá vliv na bezpečnost přepravovaných osob.	A
		9.1.1.2.2	Dveře autobusu jsou zdeformované, popraskané nebo nadměrně zkorodované nebo některá část dveří chybí nebo stav dveří ohrožuje bezpečnost přepravovaných osob.	B
		9.1.1.2.3	Některý prvek nebo zařízení ze systému dveřních zámek nebo dveřních závěsů nebo otočného mechanismu zavírání dveří autobusu je uvolněný, poškozený nebo opotřebovaný, ale tato závada neovlivňuje bezpečnost a provozní vlastnosti dveří.	A

	9.1.1.2.4	Některý prvek ze systému dveřních zámků, dveřních závěsů nebo otočného mechanismu zavírání dveří autobusu je uvolněný, nadměrně opotřebovaný, poškozený nebo chybí a tato závada ovlivňuje bezpečnost nebo provozní vlastnosti dveří autobusu.	B
9.1.1.3 Nouzové otevírání dveří autobusu je vadné	9.1.1.3.1	Nefunkční nouzové otvírání dveří autobusu (pokud lze funkci ověřit bez poškození).	B
	9.1.1.3.2	Signalizace nouzového otevření dveří autobusu, je-li vyžadována, chybí nebo nefunguje.	B
9.1.1.4 Dálkové ovládání dveří autobusu je vadné nebo je vadná signalizace otevřených / zavřených dveří	9.1.1.4.1	Z místa řidiče autobusu nelze otevřít nebo zavřít některé dveře.	B
	9.1.1.4.2	Ovladač nebo zařízení pro otevírání dveří autobusu cestujícími, nefunguje.	B
	9.1.1.4.3	Signalizace otevření provozních dveří autobusu, je-li vyžadována, chybí nebo nefunguje.	B
	9.1.1.4.4	Některá zařízení nepřímého výhledu (zpětná zrcátka, kamery), umožňující řidiči autobusu sledovat přítomnost cestujících v bezprostřední blízkosti uvnitř nebo vně všech bočních provozních dveří, jsou-li vyžadována, chybí nebo nejsou funkční nebo jsou poškozená tak, že neplní svoji funkci.	B
	9.1.1.4.5	Zvuková výstraha proti rozjezdu autobusu při otevřených dveřích, je-li vyžadována, nefunguje.	B
9.1.1.5 Dveře nebo systém otvírání a zavírání dveří autobusu není v souladu s požadavky	9.1.1.5.1	Označení ovladačů nebo zařízení pro otevírání dveří autobusu chybí nebo není v souladu s požadavky	A
	9.1.1.5.2	Konstrukce dveří autobusu, je-li vyžadováno, zjevně neodpovídá požadavkům ochrany proti sevření nebo zachycení (měkké hrany) nebo se dveře automaticky neotevřou při sevření.	B
	9.1.1.5.3	Počet provozních dveří a východů v autobusu, jejich provedení, požadované rozměry a rozmístění není v souladu s požadavky (např. dodatečnou úpravou).	B
	9.1.1.5.4	Dodatečná úprava vnitřních prostorů autobusu brání použití povinného východu nebo požadovanému přístupu k takovému východu (včetně nouzovým dveřím).	B
9.1.2	Únikové východy autobusu	Vizuální kontrola a zkouška činnosti.	
9.1.2.1 Vadná funkce únikového východu v autobusu	9.1.2.1	Některé části zařízení pro otevření únikového východu v autobusu (např. páčky, madla) zjevně chybí nebo jsou poškozené natolik, že únikový východ nelze zjevně otevřít (např. závěsný poklop nebo závěsné / odhoditelné okno).	B
9.1.2.2 Označení únikových východů autobusu nebo návod na jejich použití chybí nebo je nečitelný	9.1.2.2.1	Označení únikového východu nebo návod na otevření únikového východu v autobusu je částečně poškozený, ale je srozumitelný.	A
	9.1.2.2.2	Označení únikového východu nebo návod na otevření únikového východu v autobusu chybí nebo je nečitelný.	B
9.1.2.3 Chybí kladívko k rozbití skla únikového okna autobusu	9.1.2.3	V blízkosti únikového okna autobusu není k dispozici zařízení nebo nástroj pro jeho rozbití.	B
9.1.2.4 Únikové východy autobusu nejsou v souladu s požadavky	9.1.2.4.1	Počet, druh, rozměr, umístění nebo provedení (materiál) únikových východů (úniková okna odhoditelná / závěsná, únikové poklopy střešní / podlahové) neodpovídá kategorii a třídě autobusu.	B

		9.1.2.4.2	Neschválená úprava únikového okna autobusu (např. nalepení reklamní fólie), vyjma použití schválené fólie pro úniková okna, opatřené povinným štítkem s předepsanými údaji (označení výrobce, typ výrobku, schvalovací číslo únikového okna a text „URČENO NA ÚNIKOVÁ OKNA“).	B
		9.1.2.4.3	Dodatečná úprava vnitřních / vnějších prostorů autobusu, která brání použití některého únikového východu nebo brání požadovanému přístupu k takovému východu.	B
		9.1.2.4.4	Montáž schválené fólie na úniková okna autobusu neodpovídá požadavkům	B
9.2 Systém odmrazování a odmlžování čelního skla autobusu				
9.2	Systém odmrazování a odmlžování čelního skla autobusu		Vizuální kontrola a zkouška činnosti.	
	9.2.1 Odmlžování čelního skla autobusu nefunguje nebo nefunguje správně	9.2.1.1	Ovladačem systému odmlžování čelního skla autobusu nelze měnit výkon odmlžování (např. otáčky ventilátoru).	A
		9.2.1.2	Systém odmlžování čelního skla autobusu nefunguje nebo systém odmlžování není zjevně dostatečně účinný (netěsnost vzduchového potrubí apod.).	B
	9.2.2 Systémem odmrazování a odmlžování autobusu se dostávají do prostoru pro řidiče nebo do prostoru pro cestující emise jedovatých či výfukových plynů	9.2.2.1	Nevyhovujícím stavem systému odmrazování nebo odmlžování čelního skla autobusu (např. netěsnost nebo nadměrná koroze potrubí) hrozí nebezpečí pronikání emisí jedovatých či výfukových plynů do prostoru pro řidiče nebo pro cestující.	B
		9.2.2.2	Systémem odmlžování nebo odmrazování čelního skla autobusu se dostávají do prostoru pro cestující emise výfukových nebo jiných jedovatých plynů.	C
	9.2.3 Odmrazování čelního skla autobusu nefunguje nebo nefunguje správně	9.2.3	Systém odmrazování čelního skla autobusu nefunguje nebo systém odmrazování není zjevně dostatečně účinný (netěsnost vzduchového potrubí apod.).	B
9.3 Systém větrání a vytápění autobusu				
9.3	Systém větrání a vytápění autobusu		Vizuální kontrola a zkouška činnosti.	
	9.3.1 Vadná funkce systému větrání a vytápění v autobusu	9.3.1.1	Systém větrání nebo klimatizace v autobusu, je-li namontována, není funkční nebo nelze plynule regulovat intenzitu větrání / chlazení (např. nad sedadlem).	A
		9.3.1.2	V autobusu zjevně nefunguje systém vytápění nebo je vytápění zjevně nedostatečné nebo nelze teplotu vytápění plynule regulovat.	B
		9.3.1.3	Některá část zařízení vytápění prostoru pro cestující chybí (např. kryt) nebo je nevhodně vedená nebo je poškozená natolik, že může způsobit cestujícím v autobusu popáleniny.	B
	9.3.2 Systémem větrání a vytápění v autobusu se dostávají do prostoru pro řidiče nebo pro cestující emise jedovatých či výfukových plynů	9.3.2.1	Nevyhovujícím stavem systému větrání nebo vytápění autobusu (např. netěsnost nebo nadměrná koroze vzduchového potrubí / výměníku) hrozí nebezpečí pronikání emisí jedovatých či výfukových plynů do prostoru pro řidiče nebo pro cestující.	B
		9.3.2.2	Systémem větrání nebo vytápění autobusu se dostávají do prostoru pro řidiče nebo pro cestující emise jedovatých či výfukových plynů.	C

9.4 Sedadla v autobusu				
9.4.1	Sedadla pro cestující v autobusu (včetně sedadel doprovodu)	Vizuální kontrola.		
9.4.1.1	Některé sedadlo pro cestující v autobusu je poškozené nebo není bezpečné	9.4.1.1.2	Konstrukce sedadla pro cestující v autobusu je poškozená nebo nadměrně opotřebovaná (sedák / opěradlo), prasklá, deformovaná nebo neúplná nebo poškození sedadla může způsobit zranění přepravované osoby.	B
9.4.1.2	Některé sedadlo pro cestující v autobusu je uvolněné nebo ukotvení sedadla není spolehlivé	9.4.1.2	Některý spojovací prvek ukotvení sedadla pro cestující v autobusu je uvolněný, prasklý nebo chybí nebo způsob ukotvení sedadla neodpovídá požadavkům (např. mimo kotevní úchyty) nebo kotevní úchyt (včetně okolí) je nadměrně zkorodovaný a tato závada ovlivňuje spolehlivost ukotvení sedadla.	B
9.4.1.3	Systém seřízení nebo posouvání sedadla pro cestující v autobusu je vadný nebo nelze sedadlo aretovat spolehlivě v požadované poloze	9.4.1.3.1	Větší vůle než montážní v systému posouvání / seřízení sedadla pro cestující v autobusu (např. boční, úhlové), ovlivňující mechanické vlastnosti sedadla (vůle / tuhost).	A
		9.4.1.3.2	Systém seřízení nebo posouvání sedadla pro cestující v autobusu je vadný nebo nelze sedadlo aretovat spolehlivě v požadované poloze nebo se sedadlo po sklopení samočinně nezablokuje v obvyklé poloze.	B
9.4.1.4	Sedadla pro cestující v autobusu nejsou v souladu s požadavky	9.4.1.4.1	Počet sedadel pro cestující v autobusu, nestanovi-li výrobce jinak, neodpovídá počtu (chybí / překračuje počet sedadel / kotevních úchytů) uvedeném v dokumentaci vozidla nebo typ sedadla (provedení) neodpovídá požadavkům homologace nebo neodpovídá požadavkům typu vozidla.	B
		9.4.1.4.2	Předepsaný minimální volný prostor pro sedícího cestujícího v autobusu nebo volný prostor nad místem sedění je zjevně snížen (např. dodatečnou úpravou).	B
		9.4.1.4.3	Sedadla pro cestující blokují nouzový východ autobusu.	B
9.4.2	Prostor pro řidiče autobusu (další požadavky)	Vizuální kontrola.		
9.4.2.1	Sluneční clona nebo antireflexní ochrana proti oslnění řidiče autobusu je vadná nebo neodpovídá požadavkům	9.4.2.1.1	Sluneční clona v autobusu nelze aretovat v horní (sklopené) poloze.	A
		9.4.2.1.2	Sluneční clona v autobusu nelze spolehlivě aretovat v nastavené poloze nebo sluneční clona / antireflexní ochrana proti oslnění řidiče chybí nebo je v tak zhoršeném stavu, že neplní svoji funkci nebo neodpovídá požadavkům (např. rozměr).	B
9.4.2.2	Ochrana řidiče autobusu je nespolehlivá nebo neodpovídá požadavkům	9.4.2.2.1	Prostor řidiče autobusu, je-li opatřen zábranou (dvířky), nelze spolehlivě zajistit v zavřené poloze.	B
		9.4.2.2.2	Prostor řidiče autobusu, je-li vyžadováno, není dostatečně chráněn před cestujícími nebo předměty (např. zavazadly) a hrozí nebezpečí zranění řidiče nebo prostor řidiče neodpovídá požadavkům.	B
9.5 Vnitřní osvětlení a navigační zařízení autobusu				
9.5	Vnitřní osvětlení a navigační zařízení autobusu	Vizuální kontrola a zkouška činnosti.		
9.5.1	Vnitřní osvětlení a navigační zařízení autobusu je vadné nebo neodpovídá požadavkům	9.5.1.1	Některá svítidla vnitřního osvětlení stanovených prostorů autobusu nesvítí, ale tato závada neohrožuje bezpečnost přepravy cestujících.	A

	9.5.1.2	Některé svítidly vnitřního osvětlení stanovených prostorů autobusu nesvítilí nebo jsou poškozeny / a natolik (ostré hrany), že tato závada ohrožuje bezpečnost přepravy cestujících.	B
	9.5.1.3	Některý stanovený prostor autobusu, je-li osvětlení vyžadováno (např. schody, východy, prostor pro cestující, toalety, vnitřní označení a vnitřní ovladače východů, překážky v prostoru autobusu) není osvětlen předepsaným umělým vnitřním osvětlením, nebo způsob osvětlení neodpovídá požadavkům.	B
9.6 Uličky, plochy pro stojící cestující, přihrádky pro zavazadla v autobusu			
9.6	Uličky, plochy pro stojící cestující, přihrádky pro zavazadla v autobusu		Vizuální kontrola.
9.6.1 Podlaha v autobusu je vadná nebo nespolehlivá	9.6.1.1	Povrch podlahy autobusu nezajišťuje bezpečný pohyb cestujících a může zapříčinit jejich zranění (např. povrch nadměrně opotřeбенý, potrhaný, vyboulený).	B
	9.6.1.2	Některý poklop v podlaze autobusu není dostatečně upevněn nebo zajištěn proti otevření nebo některá jeho část nadměrně vyčnívá nad úroveň podlahy a může zapříčinit zranění cestujících.	B
	9.6.1.3	Podlaha autobusu je v natolik zhoršeném stavu (např. nadměrná koroze, praskliny nebo nespolehlivě uchycené poklopy nebo poklop chybi), že je bezprostředně ohrožena bezpečnost přepravovaných osob.	C
9.6.2 V autobusu vadné zábradlí nebo madla	9.6.2.1	Některá madla (zábradlí) nebo držadla (poutka) v autobusu jsou uvolněná, ale tato závada neohrožuje zdraví a bezpečnost přepravovaných osob.	A
	9.6.2.2	Madla (zábradlí) a držadla (poutka) v autobusu jsou na svém povrchu natolik poškozena, že mohou způsobit zranění přepravovaných osob nebo jsou prasklá nebo nespolehlivě uchycená, že neplní svoji funkci nebo ohrožují bezpečnost přepravovaných osob.	B
9.6.3 Přihrádka pro zavazadla v autobusu jsou uvolněné nebo poškozené tak, že může dojít k vypadnutí zavazadel	9.6.3.1	Přihrádka pro zavazadla v autobusu je uvolněná, ale tato závada neovlivňuje její funkci (bezpečnou přepravu zavazadel).	A
	9.6.3.2	Přihrádka pro zavazadla v autobusu je uvolněná nebo poškozená natolik, že je ohrožena její funkce (nebezpečí vypadnutí zavazadel na cestující během jízdy).	B
	9.6.3.3	Prostor pro zavazadla v autobusu nelze bezpečně uzavřít, nebezpečí vypadnutí zavazadel.	B
9.6.4 Uličky nebo plochy pro stojící cestující nebo přihrádky pro zavazadla v autobusu nejsou v souladu s požadavky	9.6.4.1	Rozměry (minimální šířka, maximální sklon) nebo povrchová úprava podlahy uličky autobusu není v souladu s požadavky (např. po dodatečné úpravě).	B
	9.6.4.2	Provedení, povrchová úprava nebo způsob montáže madel (zábradlí) nebo držadel v autobusu není v souladu s požadavky (např. po dodatečné úpravě) nebo některá předepsaná madla (zábradlí) nebo držadla (poutka) chybí.	B
	9.6.4.3	Provedení prostoru pro zavazadla v autobusu není v souladu s požadavky (např. po dodatečné úpravě) a hrozí nebezpečí vypadnutí zavazadel.	B
9.7 Schody v autobusu			
9.7	Schody v autobusu		Vizuální kontrola a zkouška činnosti

9.7.1 Schody v autobusu jsou vadné nebo nejsou bezpečné	9.7.1.1	Nášlapná plocha schodů autobusu nezajišťuje bezpečný pohyb cestujících a může zapříčinit jejich zranění (např. povrch nadměrně opotřebený, potrháný, vyboulený).	B
	9.7.1.2	Nášlapná plocha schodů autobusu je v natolik zhoršeném stavu, že je bezprostředně ohrožena bezpečnost osob.	C
9.7.2 Zasouvatelné schody v autobusu nefungují správně	9.7.2	Zasouvatelné schody autobusu nelze vysunout / zasunout nebo signalizace funkce u řidiče, je-li vyžadována, není funkční nebo chybí.	B
9.7.3 Schody v autobusu nejsou v souladu s požadavky	9.7.3.1	Rozměry, tvar, sklon nebo povrch schodů autobusu nejsou v souladu s požadavky.	B
	9.7.3.2	Pohyb zasouvatelných schodů autobusu nebo porušení předepsaných požadavků pro zasouvatelné schody může způsobit zranění osob.	B
9.8 Systém vnitřní komunikace s cestujícími autobusu			
9.8	Systém vnitřní komunikace s cestujícími autobusu	Vizuální kontrola a zkouška činnosti.	
9.8.1 Systém vnitřní komunikace s cestujícími autobusu je vadný nebo neodpovídá požadavkům	9.8.1.1	Některý prostředek (tlačítko) pro komunikaci mezi řidičem autobusu a prostorem pro cestující nebo odpočinkovým prostorem pro druhého řidiče, je-li vyžadován, nefunguje nebo chybí.	A
	9.8.1.2	Systém vnitřní komunikace s cestujícími autobusu, je-li vyžadován, chybí nebo není funkční nebo neodpovídá požadavkům.	B
9.9 Nápis a upozornění (piktogramy) v autobusu			
9.9	Nápis a upozornění (piktogramy) v autobusu	Vizuální kontrola.	
9.9.1 Nápis nebo piktogramy v autobusu jsou poškozené nebo chybné nebo nečitelné nebo chybí	9.9.1.1	Vnitřní označení autobusu předepsanými nápisy nebo piktogramy je poškozené, ale čitelné.	A
	9.9.1.2	Vnitřní označení autobusu předepsanými nápisy nebo piktogramy chybí nebo je poškozené tak, že nápisy nebo piktogramy jsou nečitelné.	B
9.9.2 Nápis a upozornění (piktogramy) v autobusu nejsou v souladu s požadavky	9.9.2	Předepsaná minimální velikost číslic nebo písmen nebo provedení piktogramů pro vnitřní označení autobusů není v souladu s požadavky.	A
9.10 Požadavky týkající se dopravy dětí v autobusu			
9.10.1	Požadavky na dveře autobusu, určeného pro přepravu dětí	Vizuální kontrola.	
9.10.1.1 Ochrana dveří v autobusu určeném pro přepravu dětí není v souladu s požadavky	9.10.1.1	U speciálně konstruovaných autobusů na přepravu dětí (školáků), konstrukce nebo systém ovládání provozních dveří neodpovídá požadavkům.	B
9.10.2	Signalizační a speciální vybavení v autobusu určeném pro přepravu dětí	Vizuální kontrola.	

<p>9.10.2.1 Signalizační nebo speciální vybavení v autobusu pro přepravu dětí chybí nebo není v souladu s požadavky</p>	9.10.2.1	U speciálně konstruovaných autobusů na přepravu dětí (školáků), signalizační nebo speciální vybavení chybí nebo není v souladu s požadavky.	B	
9.11 Požadavky týkající se dopravy cestujících se sníženou pohyblivostí v autobusu				
9.11.1	Rampy, zdviže a dveře vztahující se k dopravě cestujících se sníženou pohyblivostí v autobusu		Vizuální kontrola a zkouška činnosti.	
<p>9.11.1.1 Některá rampa, zdviž nebo dveře autobusu určené pro nastupování a vystupování cestujících se sníženou pohyblivostí, nejsou funkční</p>		9.11.1.1.1	Dveře autobusu pro přístup invalidních vozíků, jsou-li vyžadovány, neumožňují snadný přístup nebo nejsou vybaveny rampou nebo zdviží.	B
		9.11.1.1.2	Zdviž nebo rampa autobusu není funkční nebo nefunguje v celém rozsahu nebo ji nelze spolehlivě zajistit v přepravní poloze.	B
		9.11.1.1.3	Při použití zdviže autobusu se neuvede samočinně v činnost zařízení bránící nechtěnému pohybu invalidního vozíku.	B
<p>9.11.1.2 Některá rampa, zdviž nebo dveře autobusu určené pro nastupování a vystupování cestujících se sníženou pohyblivostí, je ve zhoršeném stavu nebo může způsobit zranění cestujících</p>		9.11.1.2.1	Předepsané označení zdviže / rampy autobusu nebo směru pohybu invalidního vozíku, je-li vyžadováno, chybí nebo je nadměrně poškozené.	B
		9.11.1.2.2	Dveře, podlaha nebo zařízení zdviže / rampy autobusu je opotřebované, nadměrně zkorodované, popraskané nebo poškozené tak, že může způsobit zranění nebo překáží v pohybu cestujícím.	B
<p>9.11.1.3 Ovládání rampy nebo zdviže, určené pro nastupování a vystupování cestujících se sníženou pohyblivostí, nefunguje nebo nefunguje správně</p>		9.11.1.3.1	Ovládání zdviže / rampy autobusu, které jsou poháněné servomotorem, není funkční.	B
		9.11.1.3.2	Zařízení pro ručně ovládanou zdviž invalidního vozíku v autobusu nefunguje nebo zjevně nefunguje správně.	B
<p>9.11.1.4 Kontrolka nebo zvuková signalizace upozorňující řidiče autobusu na používání rampy nebo zdviže cestujícími se sníženou pohyblivostí, nefunguje nebo chybí</p>		9.11.1.4.1	Kontrolka, upozorňující řidiče autobusu na vysunutou nebo spuštěnou polohu zařízení pro nastupování (zdviž, rampa), nefunguje nebo chybí.	B
		9.11.1.4.2	Optická a zvuková signalizace vysunutí a zasunutí rampy v prostoru dveří autobusu, je-li vyžadována, nefunguje nebo chybí.	B
<p>9.11.1.5 Rampa, zdviž nebo dveře autobusu určené pro nastupování a vystupování cestujících se sníženou pohyblivostí, neodpovídají požadavkům</p>		9.11.1.5.1	Dveře autobusu pro přístup invalidních vozíků, jsou-li vyžadovány, nejsou v souladu s požadavky.	B
		9.11.1.5.2	Zdviž / rampa pro přístup invalidních vozíků do autobusu nebo způsob jejich ovládání není v souladu s požadavky.	B
9.11.2	Upevnění vozíků pro invalidy v autobusu		Vizuální kontrola a zkouška činnosti.	
<p>9.11.2.1 Zádržný systém pro uchycení invalidního vozíku v autobusu není funkční</p>		9.11.2.1	U zádržného systému pro uchycení invalidního vozíku v autobusu, vybaveného samonavíjecím pásem, samonavíjecí zařízení nenavíjí nebo nenavíjí správně nebo blokovací zařízení neblokuje.	B
<p>9.11.2.2 Zádržný systém pro uchycení invalidního vozíku v autobusu je poškozený nebo není spolehlivý</p>		9.11.2.2.2	Popruh zádržného systému pro uchycení invalidního vozíku v autobusu poškozen tak, že je narušena jeho pevnost (nařizutý, prodřený, roztřepený apod.).	B
		9.11.2.2.3	Některá tuhá část zádržného systému pro uchycení invalidního vozíku v autobusu má na svém povrchu ostré hrany, které mohou třením způsobit opotřebení nebo porušení popruhu nebo způsobit zranění osob nebo některá tuhá část soupravy pásu vykazuje známky poškození nebo koroze, která ohrožuje správnou funkci zařízení.	B

		9.11.2.2.4	Některá část připevňovacího kování zádržného systému pro uchycení invalidního vozíku v autobusu je uvolněná nebo poškozená tak, že ukotvení zádržného systému uchycení invalidního vozíku není spolehlivé.	B
		9.11.2.2.6	Konstrukce opěradla / opory pro přepravu invalidního vozíku orientovaného směrem vzad je poškozená natolik, že opěradlo / opora neplní svoji funkci nebo může způsobit zranění ostatních přepravovaných osob (ostré hrany).	B
	9.11.2.3 Spony zádržného systému pro uchycení invalidního vozíku v autobusu nelze spolehlivě zapnout nebo rozepnout	9.11.2.3	Spony zádržného systému pro uchycení invalidního vozíku v autobusu nelze spolehlivě zapnout nebo rozepnout.	B
	9.11.2.4 Prostor, určený pro přepravu invalidního vozíku v autobusu, není v souladu s požadavky	9.11.2.4.1	Prostor určený pro přepravu invalidního vozíku v autobusu neodpovídá požadavkům nebo není vybaven předepsaným typem zádržného systému.	B
		9.11.2.4.2	Autobus, který je určen pro přepravu invalidního vozíku, není opatřen předepsaným označením.	A
9.11.3	Signalizační a speciální vybavení autobusu, vztahující se k dopravě cestujících se sníženou pohyblivostí		Vizuální kontrola.	
	9.11.3.1 Dorozumivací zařízení nebo speciální vybavení určené pro cestující se sníženou pohyblivostí, chybí nebo není v souladu s požadavky	9.11.3.1	Dorozumivací zařízení pro osoby se sníženou pohyblivostí, je-li vyžadováno, nefunguje, nebo chybí nebo její provedení nebo umístění v autobusu není v souladu s požadavky.	B
9.12 Jiné speciální vybavení autobusu				
9.12.1	Zařízení pro přípravu jídla v autobusu		Vizuální kontrola.	
	9.12.1.1 Zařízení pro přípravu jídla v autobusu není v souladu s požadavky	9.12.1.1	Montáž zařízení pro výrobu horkých nápojů nebo kuchyňské zařízení v autobusu nespĺňuje požadavky bezpečnosti.	B
	9.12.1.2 Zařízení pro přípravu jídla v autobusu je poškozené do takové míry, že by bylo jeho používání nebezpečné	9.12.1.2	Zařízení pro přípravu jídla v autobusu je zjevně poškozené do takové míry, že by bylo jeho používání nebezpečné.	B
9.12.2	Sanitární zařízení v autobusu		Vizuální kontrola	
	9.12.2 Sanitární zařízení v autobusu je poškozené a může způsobit zranění nebo není v souladu s požadavky	9.12.2.1	Sanitární zařízení v autobusu není v souladu s požadavky	A
		9.12.2.2	Sanitární zařízení v autobusu je poškozené a může způsobit zranění.	B
9.12.3	Jiné zařízení namontované v autobusu (např. audiovizuální systémy)		Vizuální kontrola	

9.12.3 Dodatečně namontované zařízení v autobusu není v souladu s požadavky nebo porušuje požadavky na bezpečnost	9.12.3.1	Audiovizuální systémy pro cestující, nejsou umístěny mimo zorné pole řidiče, nebo jejich provedení nebo umístění porušuje požadavky na bezpečnost (ostré hrany) nebo minimální výšku nad sedadlem.	B
	9.12.3.2	Dodatečná montáž zařízení (výbavy) v autobusu není v souladu s požadavky, ale není ohrožena bezpečnost jízdy ani bezpečnost cestujících	A
	9.12.3.3	Dodatečně namontované zařízení (výbava) v autobusu porušuje požadavky na bezpečnost	B

Poznámky:

- "Homologované zařízení" - zde znamená systém, konstrukční část nebo samostatný technický celek homologovaný podle příslušného předpisu EHK nebo schválený podle příslušné směrnice nebo nařízení EHS/ES/EU.
- "Požadavky" - zde znamená požadavky na schválení vozidla k datu první registrace nebo prvního uvedení do provozu a také povinnosti dodatečného vybavení podle příslušných právních předpisů. Věta první také platí pro systémy, konstrukční části nebo samostatné technické celky vozidla.
- "Vizuální kontrola" - zde znamená zejména prohlédnutí kontrolovaných položek a v případě potřeby také fyzické prověření jejich ovládní, posouzení hluku nebo užití jiného vhodného prostředku kontroly bez použití technických zařízení.
- "Nebezpečná úprava " - zde znamená opravu nebo změnu, které sice mohou zajistit funkčnost, ale mají nepříznivý vliv na bezpečnost vozidla v silničním provozu nebo negativní vliv na životní prostředí.
- "Identifikace vozidla" - zde znamená činnost, při níž stanice technické kontroly přezkoumává soulad identifikačních údajů s předloženou dokumentací k vozidlu, kterou je zejména osvědčení o registraci vozidla, technický průkaz, výpis technických údajů k vozidlu vydaný akreditovaným zástupcem nebo pověřenou zkušebnou, COC list nebo jiný na roveň postavený dokument. Soulad provedení identifikátorů na vozidle se porovnává se schválenou databází.
- "Identifikační údaj" - zde znamená zejména identifikační číslo vozidla (VIN) a povinný štítek výrobce. Pro identifikaci vozidla je možné použít i další údaje přidělené vozidlu zpravidla výrobcem vozidla nebo registračním místem: číslo motoru, je-li jím vozidlo vybaveno a je-li uvedeno v dokladech k vozidlu, registrační značku a provedení vozidla nebo jiné podobné údaje, podle nichž lze určit jedinečnost vozidla.
- „DOT“ je označení úřadu upravující předpisy v dopravě v USA (Department of Transport U.S.), kterým jsou označovány systémy, konstrukční části nebo samostatné technické celky, které odpovídají požadavkům tohoto úřadu.
- U vozidel se zážehovými a vznětovými motory s neřízeným emisním systémem nebo s neřízeným emisním systémem s katalyzátorem, které má zapsanou v technickém průkaze historickou původnost, se při měření emisí provádí vizuální kontrola skupin a dílů ovlivňujících tvorbu emisí škodlivin výfukových plynů zaměřená na úplnost a těsnost palivové, zapalovací, sací a výfukové soustavy a těsnost motoru; kontrola ostatních

zařízení určených ke snižování emisí škodlivin (odvětrání motoru, recirkulace výfukových plynů apod.) se provádí v rozsahu stanoveném výrobcem vozidla.

- U vozidla poháněného motorem mazaným směsí paliva s mazivem (dvoutaktní motory) se při měření emisí provádí vizuální kontrola skupin a dílů ovlivňujících tvorbu emisí škodlivin výfukových plynů zaměřená na úplnost a těsnost palivové, zapalovací, sací a výfukové soustavy a těsnost motoru; kontrola ostatních zařízení určených ke snižování emisí škodlivin (odvětrání motoru, recirkulace výfukových plynů apod.) se provádí v rozsahu stanoveném výrobcem vozidla, a kontrola funkce řídicího systému motoru, čtení paměti závad pomocí diagnostického zařízení v rozsahu a způsobem předepsaným výrobcem vozidla.

PŘEDEPSANÉ BRZDNÉ ÚČINKY

Brzdný účinek vozidel kategorie M, N a O (provozní)			
Datum schválení typu od:	Kategorie vozidla	Minimální hodnota poměrného brzdného účinku Z (%)	Max. ovládací síla na pedál (N)
1. 1. 1972	M1	59	490
	M2, M3	51	685
	N, O	45	685
1. 7. 1995	M1	59	490
	N1	51	685
	M2, M3, N2 a N3	51	685
	O ¹⁾	45 / 51 ²⁾	³⁾

¹⁾ Vozidlo kategorie O1 je-li vybaveno brzdovým systémem.

²⁾ První hodnota platí pro návěsy, druhá pro přívěsy.

³⁾ U poloprůběžného nebo průběžného systému s pneumatickým ovládním nesmí při zkoušce tlak v plnicí větvi spojovacího potrubí přesáhnout 700 kPa a v ovládací větvi spojení:

a) v pneumatické ovládací větvi nesmí tlak přesáhnout 650 kPa,

b) v elektrické ovládací větvi nesmí přesáhnout digitální požadovanou hodnotu odpovídající 650 kPa.

U vozidel kategorie O2 s nájezdovým nebo elektrickým brzdovým systémem se použijí odpovídající vstupní hodnoty dané zkušební metodikou.

Brzdý účinek traktorů		
„a“ = střední plné zpomalení stanovené		
„b“ = střední plné zpomalení vypočtené z brzdné dráhy		
Konstrukční rychlost traktoru	Střední plné zpomalení	Max. ovládací síla na pedál

do 30 km/h a schválení typu před 1. 3. 1998 ⁴⁾	$a = 2,4 \text{ m/s}^2$	600 N
do 40 km/h a schválení typu po 1. 3. 1998 ⁵⁾	$b = 4,5 \text{ m/s}^2$	600 N
nad 40 km/h ⁶⁾	$a = 5,0 \text{ m/s}^2$	600 N
do 30 km/h ⁷⁾	$a = 3,55 \text{ m/s}^2$	600 N 400 N (ruční)
nad 30 km/h ⁷⁾	$a = 5,0 \text{ m/s}^2$	600 N 400 N (ruční)

⁴⁾ Směrnice rady 76/432/EHS o sblížení právních předpisů členských států týkajících se brzdových zařízení kolových zemědělských a lesnických traktorů, příloha č. II odst. 2.1.1.1.

⁵⁾ Směrnice komise 96/63/ES, kterou se mění směrnice Rady 76/432/EHS, týkající se brzdových zařízení kolových traktorů stanovila vzorec $S_{max} \leq 0,15 V + (V^2/116)$, kdy z hodnoty 116 vychází střední plné zpomalení $4,5 \text{ m/s}^2$.

⁶⁾ Traktory s maximální konstrukční rychlostí nad 40 km/h se posuzují z hlediska brzdového systému podle předpisu EHK č. 13 jako vozidlo odpovídající kategorie N, nevztahuje se na vozidla, která byla schválena před platností nařízení Komise v přenesené pravomoci (EU) 2015/68 ze dne 15. října 2014, kterým se doplňuje nařízení Evropského parlamentu a Rady (EU) č. 167/2013, pokud jde o požadavky na brzdění vozidel pro účely schvalování zemědělských a lesnických vozidel.

⁷⁾ Nařízení Komise v přenesené pravomoci (EU) 2015/68 ze dne 15. října 2014, kterým se doplňuje nařízení Evropského parlamentu a Rady (EU) č. 167/2013, pokud jde o požadavky na brzdění vozidel pro účely schvalování zemědělských a lesnických vozidel.“.

2. Příloha č. 2 zní:

„Příloha č. 2 k vyhlášce č. 82/2012 Sb.

Doklad o provedené technické silniční kontrole

1. Místo kontroly
2. Datum
3. Čas
4. Označení státu registrace vozidla a registrační číslo
5. Identifikace vozidla / Identifikační číslo vozidla (VIN)
6. Kategorie vozidla

a) <input type="checkbox"/> N2 ^(a) (3,5 t až 12 t)	e) <input type="checkbox"/> M2 ^(a) (více než 9 sedadel ^(b) do 5 t)
b) <input type="checkbox"/> N3 ^(a) (nad 12 t)	f) <input type="checkbox"/> M3 ^(a) (více než 9 sedadel ^(b) nad 5 t)
c) <input type="checkbox"/> O3 ^(a) (3,5 t až 10 t)	g) <input type="checkbox"/> jiná kategorie vozidla (M1, N1, O1, O2, L, T, OT)
d) <input type="checkbox"/> O4 ^(a) (nad 10 t)	
7. Stav počítadla ujetých kilometrů v době kontroly
8. Provozovatel silniční dopravy / provozovatel vozidla
 - a) Název a adresa

b) Číslo licence Společenství ^(c) (nařízení (ES) č. 1072/2009 a č. 1073/2009).....

9. Jméno a příjmení řidiče.....

10. Kontrolní seznam

		Zkontrolováno ^(d)	Nevyhovělo ^(e)
0) identifikace ^(f)		<input type="checkbox"/>	<input type="checkbox"/>
1) brzdové zařízení ^(f)	<input type="checkbox"/>	<input type="checkbox"/>	
2) řízení ^(f)	<input type="checkbox"/>	<input type="checkbox"/>	
3) výhled ^(f)	<input type="checkbox"/>	<input type="checkbox"/>	
4) osvětlovací zařízení a elektrický systém ^(f)	<input type="checkbox"/>	<input type="checkbox"/>	
5) nápravy, kola, pneumatiky, zavěšení náprav ^(f)	<input type="checkbox"/>	<input type="checkbox"/>	
6) podvozek a části připevněné k podvozku ^(f)	<input type="checkbox"/>	<input type="checkbox"/>	
7) jiné vybavení vč. tachografu a omezovače rychlosti ^(f)	<input type="checkbox"/>	<input type="checkbox"/>	
8) obtěžování okolí vč. emisí a unikání paliva nebo oleje ^(f)	<input type="checkbox"/>	<input type="checkbox"/>	
9) doplňkové kontroly u vozidel kategorií M ₂ a M ₃ ^(f)	<input type="checkbox"/>	<input type="checkbox"/>	
10) zabezpečení nákladu ^(f)	<input type="checkbox"/>	<input type="checkbox"/>	

11. Výsledky kontroly:

Vyhovělo

Nevyhovělo

Zákaz nebo omezení používání vozidla, které má nebezpečné nedostatky

12. Poznámky:.....

13. Orgán / úředník nebo kontrolor provádějící kontrolu:

Podpis:

Kontrolní orgán/úředník nebo kontrolor:

Řidič

Poznámky:

(a) Kategorie vozidla v souladu s článkem 2 směrnice 2014/47/EU.

(b) Počet sedadel včetně sedadla řidiče (položka S.1 osvědčení o registraci).

(c) Je-li k dispozici.

(d) „Zkontrolováno“ znamená, že byla zkontrolována nejméně jedna z položek této skupiny uvedených v příloze II a III směrnice 2014/47/EU, přičemž byly zjištěny pouze menší nebo žádné nedostatky.

(e) Nevhovující položky se závažnými nebo nebezpečnými nedostatky jsou uvedeny na zadní straně.

(f) Metody kontroly a posouzení nedostatků v souladu s přílohami II nebo III směrnice 2014/47/EU

Seznam kontrolních položek

0	IDENTIFIKACE VOZIDLA	2.2	Volant, sloupek řízení a řídítka	4.10	Elektrické spojení tažného vozidla s přípojným vozidlem	7.1.3	Omezovač tahu bezpečnostních pásů
0.1	Registrační značky (jsou-li vyžadovány)	2.2.1	Stav volantu / řídítek	4.10.1	Stav a funkce elektrického spojení tažného vozidla s přípojným vozidlem	7.1.4	Předepínací zařízení bezpečnostních pásů
0.2	Identifikace vozidla / identifikační číslo / výrobní číslo a povinný štítek výrobce	2.2.2	Sloupek řízení / vidlice předního kola motocyklu	4.11	Elektroinstalace	7.1.5	Airbagy
0.2.1	Identifikační číslo / výrobní číslo	2.3	Vůle v řízení	4.11.1	Stav a funkce elektroinstalace vozidla	7.1.6	Doplňující zádržné systémy
0.2.2	Povinný štítek výrobce	2.4	Seřízení kol	4.12	Jiná světelná zařízení a světelné systémy	7.2	Hasičí přístroj
0.3	Neshoda údajů	2.5	Točnicové řízení nápravy přípojného vozidla	4.12.1	Stav a funkce jiných světelných zařízení a světelných systémů	7.3	Zámky a ochranné zařízení bránící neoprávněnému použití vozidla
1	BRZDOVÉ ZAŘÍZENÍ	2.6	Elektrický posilovač řízení	4.12.2	Spínání požadavků jiných světelných zařízení a světelných systémů	7.4	Výstražný trojúhelník (je-li požadován)
1.1	Mechanický stav a funkce	3	VÝHLEDY	4.13	Akumulátor	7.5	Lékárníčka (je-li požadována)
1.1.1	Uložení pedálu provozní brzd / ruční páka brzd	3.1	Pole výhledu	5	NÁPRAVY, KOLA, PNEUMATIKY A ZAVĚŠENÍ NÁPRAV	7.6	Zakládací klíče ke kolu (jsou-li požadovány)
1.1.2	Stav brzdového pedálu / ruční ovládací páky a zdvih ovládacího prvku provozní brzd	3.2	Stav zasklení	5.1	Nápravy	7.7	Zvukové výstražné zařízení
1.1.3	Vývěva nebo kompresor a jejich příslušenství	3.3	zařízení pro nepřímý výhled	5.1.1	Nápravy, vidlice	7.8	Rychloměr
1.1.4	Výstražná signalizace nízkého tlaku, manometr	3.4	Stěrač skla	5.1.2	Čepy náprav	7.9	Záznamové zařízení (tachograf), je-li vybaveno / vyžadováno
1.1.5	Ručně ovládaný brzdící parkovací brzdící přípojného vozidla	3.5	Ostříkovače skla	5.1.3	Uložení kol	7.10	Omezovač rychlosti, je-li osazen / vyžadován
1.1.6	Ovladač parkovací brzd, ovládací páka, západka parkovací brzd, elektrická parkovací brzda	3.6	Systém odmrzování a odmrzování čelního skla	5.2.1	Upevnění kol	7.11	Počítadlo ujetých kilometrů, je-li instalováno
1.1.7	Brzdové ventily (brzdící, výfukovací ventily, regulátory tlaku)	4	SVĚTLNÝ, SVĚTLOMETY, ODRAZKY A ELEKTRICKÉ ZAŘÍZENÍ	5.2.2	Disky / ráfky kola	7.12	Systém elektronického řízení stability (ESC), je-li osazen nebo vyžadován
1.1.8	Pneumatické a elektrické ovládací vedení vozidel a jejich spojovací prvky (hadice, hlavice, elektrické kabely, konektory)	4.1	Světlomety	5.2.3	Pneumatiky	7.90	Označení některých údajů na vozidle
1.1.9	Zásobník energie, vzduchojem	4.1.1	Stav a funkce světlometů	5.3	Systém zavěšení náprav	7.91	Klíč na matice nebo šrouby kol a příruční zvedák
1.1.10	Posilovač brzd, hlavní brzdový válec (hydraulický systém)	4.1.2	Seřízení světlometů	5.3.1	Systém mechanického odpružení a stabilizátor	8	OBTĚŽOVÁNÍ OKOLÍ
1.1.11	Brzdová potrubí	4.1.3	Spínače pro uvedení světlometů v činnost	5.3.2	Tlumiče pérování	8.1	Hlučnost
1.1.12	Brzdové hadice	4.1.4	Spínání požadavků pro světlomety	5.3.3	Systém nezávislého zavěšení kol	8.2	Emise z výfuku
1.1.13	Brzdová obložení a destičky	4.1.5	Korektory sklonu světlometů (jsou-li povinné)	5.3.4	Hnací hřídele kol	8.2.1	Emise zážehového motoru
1.1.14	Brzdové bubny, brzdové kotouče, brzdové třmeny a brzdové šlitky	4.1.6	zařízení pro čištění světlometů (je-li povinné)	5.3.5	Pneumatické / hydropneumatické odpružení	8.2.1.1	zařízení k omezení emisí z výfuku
1.1.15	Brzdová lana, vodičí kladky, lanovody, táhla, pákoví	4.2	Přední a zadní obrysové svítilny, boční obrysové svítilny, doplňkové obrysové svítilny a denní svítilny	6	PODVOZEK A ČÁSTI PŘIPEVNĚNÉ K PODVOZKU	8.2.1.2	Plynné emise
1.1.16	Brzdové válce (včetně pružinových válců a hydraulických válečků)	4.2.1	Stav a funkce	6.1	Podvozek nebo rám a části k nim připojené	8.2.2	Emise vznětových motorů
1.1.17	Zátěžový regulátor/omezovač brzdícího účinku	4.2.2	Spínače	6.1.1	Celkový stav podvozku nebo rámu a části k nim připojených	8.2.2.1	zařízení k omezení emisí z výfuku
1.1.18	Páky brzdových klíčů a zařízení k automatickému seřizování	4.2.3	Spínání požadavků	6.1.2	Výfukový systém	8.2.2.2	Opacita
1.1.19	Systém odlehčovací brzd (je-li na vozidle nebo je-li požadován)	4.3	Brzdové svítilny	6.1.3	Palivová nádrž a potrubí (včetně palivové nádrže a potrubí pro vytápění)	8.3	Elektromagnetické odušení
1.1.20	Automatická činnost brzd přípojného vozidla	4.3.1	Stav a funkce	6.1.4	Nárazníky, boční ochrana a zařízení ochrany proti podjízdi ze zadu	8.4	Ostatní položky týkající se životního prostředí
1.1.21	Celý brzdový systém	4.3.2	Spínač brzdových světel	6.1.5	Nosič rezervního kola (je-li na vozidle)	8.4.1	Únik kapalin
1.1.22	Kontrolní připojky (pokud jsou vyžadovány nebo namontovány)	4.3.3	Spínání požadavků pro brzdové svítilny	6.1.6	Mechanické spojovací zařízení a tažné zařízení	9	DALŠÍ PROHLÍDKY VOZIDEL K DOPRAVĚ OSOB KATEGORIE M₂ a M₃
1.1.23	Nájezdová brzda	4.4	Směrové svítilny a výstražná signalizace	6.1.7	Převodové ústrojí	9.1	Dveře, únikové východy autobusu
1.2	Činnost a účinky systému provozního brzdění	4.4.1	Stav a funkce směrových světel	6.1.8	Uchycení motoru	9.1.1	Provozní dveře a východy autobusu
1.2.1	Činnost a účinky provozního brzdění	4.4.2	Spínače	6.1.9	Výkon motoru	9.1.2	Únikové východy autobusu
1.2.2	Brzdný účinek	4.4.3	Spínání požadavků	6.2	Kabina, karosérie a nástavba	9.2	Systém odmrzování a odmrzování čelního skla autobusu
1.3	Činnost a brzdící účinky nouzového brzdění (pokud je zajišťováno zvláštním systémem)	4.4.4	Frekvence přerušování světla u směrových světel a výstražné signalizace	6.2.1	Stav	9.3	Systém větrání a vytápění autobusu
1.3.1	Činnost a účinky nouzového brzdění	4.5	Přední mihové svítilny a zadní mihové svítilny	6.2.2	Uchycení kabiny, karoserie nebo nástavby	9.4	Sedadla v autobusu
1.3.2	Brzdý účinek nouzového brzdění	4.5.1	Stav a funkce předních mihových světlometů a zadní mihové svítilny	6.2.3	Dveře a pojistky dveří / kapota, víko zavazadlového prostoru	9.4.1	Sedadla pro cestující v autobusu (včetně sedadel doprovozu)
1.4	Činnost a brzdící účinky parkovací brzd	4.5.2	Seřízení	6.2.4	Podlaha	9.4.2	Prostor pro řidiče autobusu (další požadavky)
1.4.1	Činnost parkovací brzd	4.5.3	Spínač předních mihových světlometů a zadní mihové svítilny	6.2.5	Sedadlo řidiče	9.5	Vnitřní osvětlení a navigační zařízení autobusu
1.4.2	Brzdý účinek parkovací brzd	4.5.4	Spínání požadavků pro přední mihové svítilny a zadní mihové svítilny	6.2.6	Ostatní sedadla	9.6	Uličky, plochy pro stojící cestující, příhrádky pro zavazadla v autobusu
1.5	Činnost systému odlehčovací brzd	4.6	Zpětné světlomety	6.2.7	Ovládače vozidla	9.7	Schody v autobusu
1.6	Protiblokovací systém (ABS)	4.6.1	Stav a funkce zpětných světlometů	6.2.8	Stupátka, schůdky, přidržovací madla u vozidla	9.8	Systém vnitřní komunikace s cestujícími v autobusu
1.7	Elektronický brzdový systém (EBS)	4.6.2	Spínání požadavků pro zpětné světlomety	6.2.9	Jiná vnitřní a vnější vybavení vozidla, samostatné technické celky	9.9	Nápisy a upozornění (piktogramy) v autobusu
1.8	Brzdová kapalina	4.6.3	Spínače	6.2.10	Kryty kol a systémy proti rozstříku	9.10	Požadavky týkající se dopravy dětí v autobusu
2	ŘÍZENÍ	4.7	zařízení k osvětlení zadní tabulky registrační značky	6.2.11	Stojan u motocyklu	9.10.1	Požadavky na dveře autobusu, určeného pro přepravu dětí
2.1	Mechanický stav	4.7.1	Stav a funkce osvětlení zadní tabulky registrační značky	6.2.12	Držadla a stupáčky u motocyklu	9.10.2	Signalizační a speciální vybavení v autobusu určeném pro přepravu dětí
2.1.1	Stav převodky řízení	4.7.2	Spínání požadavků pro osvětlení zadní tabulky registrační značky	6.2.90	Bočnice, čela valníkované karoserie	9.11	Požadavky týkající se dopravy cestujících se sníženou pohyblivostí v autobusu
2.1.2	Upevnění skliné převodky řízení	4.8	Odrazky, nápadné značení a desky zadního značení	6.2.91	Výsuvné opery u přípojných vozidel	9.11.1	Dveře, rampy a zdviže vztahující se k dopravě cestujících se sníženou pohyblivostí v autobusu
2.1.3	Stav pákoví mechanismu řízení	4.8.1	Stav odrazek, nápadného značení a desek zadního značení	7	JINÉ VYBAVENÍ	9.11.2	Upevnění vozíku pro invalidy v autobusu
2.1.4	Funkce pákoví mechanismu řízení	4.8.2	Spínání požadavků pro odrazky, nápadné značení a desky zadního značení	7.1	Bezpečnostní pásy / zádržné systémy	9.11.3	Signalizační a speciální vybavení autobusu, vztahující se k dopravě cestujících se sníženou pohyblivostí
2.1.5	Posilovač řízení	4.9	Povinné kontroly zařízení pro osvětlení	7.1.1	Bezpečnost montáže bezpečnostních pásů a zádržných systémů	9.12	Jiné speciální vybavení autobusu
		4.9.1	Stav a funkce kontrolky zařízení pro osvětlení	7.1.2	Stav bezpečnostních pásů / spon / navijeců	9.12.1	zařízení pro přípravu jídla v autobusu
		4.9.2	Spínání požadavků pro kontroly osvětlení			9.12.2	Sanitární zařízení v autobusu
						9.12.3	Jiné zařízení namontované v autobusu (např. audiovizuální systémy)

ČÁST TŘETÍ
ÚČINNOST**Čl. IV**

Tato vyhláška nabývá účinnosti dnem 1. července 2020, s výjimkou ustanovení čl. I bodu 20, které nabývá účinnosti dnem 1. října 2020.

Ministr:

doc. Ing. **Havlíček**, Ph.D., MBA, v. r.



Vydává a tiskne: Tiskárna Ministerstva vnitra, p. o., Bartůňkova 4, pošt. schr. 10, 149 01 Praha 415, telefon: 272 927 011, fax: 974 887 395 – **Redakce:** Ministerstvo vnitra, nám. Hrdinů 1634/3, pošt. schr. 155/SB, 140 21 Praha 4, telefon: 974 817 289, fax: 974 816 871 – **Administrace:** písemné objednávky předplatného, změny adres a počtu odebíraných výtisků – Walstead Moraviapress s. r. o., U Póny 3061, 690 02 Břeclav, tel.: 516 205 175, e-mail: sbirky@walstead-moraviapress.com. **Roční předplatné** se stanovuje za dodávku kompletního ročníku včetně rejstříku z předcházejícího roku a je od předplatitelů vybíráno formou záloh ve výši oznámené ve Sbírce zákonů. Závěrečné vyúčtování se provádí po dodání kompletního ročníku na základě počtu skutečně vydaných částek (první záloha na rok 2020 činí 6 000,- Kč, druhá záloha na rok 2020 činí 7 000,- Kč) – Vychází podle potřeby – **Distribuce:** Walstead Moraviapress s. r. o., U Póny 3061, 690 02 Břeclav, celoroční předplatné a objednávky jednotlivých částek (dobírky) – 516 205 175, objednávky – knihkupci – 516 205 175, e-mail – sbirky@walstead-moraviapress.com. **Internetová prodejna:** www.sbirkyzakonu.cz – **Drobný prodej – Brno:** Vydavatelství a nakladatelství Aleš Čeněk, Obchodní galerie IBC (2. patro), Příkop 6; **Cheb:** EFREX, s. r. o., Karlova 31; **Chomutov:** DDD Knihkupectví – Antikvariát, Ruská 85; **Kadaň:** Knihařství – Příbíkova, J. Švermy 14; **Liberec:** Podještědské knihkupectví, Moskevská 28; **Pardubice:** ABONO s. r. o., Sportovců 1121; **Plzeň:** Vydavatelství a nakladatelství Aleš Čeněk, nám. Českých bratří 8; **Praha 3:** Vydavatelství a nakladatelství Aleš Čeněk, Řípská 23, BMSS START, s. r. o., Olšanská 3; **Praha 4:** Tiskárna Ministerstva vnitra, Bartůňkova 4; **Praha 6:** DOVOZ TISKU SUWECO CZ, s. r. o., Sestupná 153/11; **Praha 10:** MONITOR CZ, s. r. o., Třebohostická 5, tel.: 283 872 605; **Ústí nad Labem:** KARTOON, s. r. o., Klíšská 3392/37 – vazby sbírek tel. a fax: 475 501 773, e-mail: kartoon@kartoon.cz; **Zábřeh:** Mgr. Ivana Patková, Žižkova 45. **Distribuční podmínky předplatného:** jednotlivé částky jsou expedovány neprodleně po dodání z tiskárny. Objednávky nového předplatného jsou vyřizovány do 15 dnů a pravidelné dodávky jsou zahajovány od nejbližší částky po ověření úhrady předplatného nebo jeho zálohy. Částky vyšlé v době od zaevidování předplatného do jeho úhrady jsou doposílány jednorázově. Změny adres a počtu odebíraných výtisků jsou prováděny do 15 dnů. **Reklama:** informace na tel. čísle 516 205 175. **Podávání novinových zásilek** povoleno Českou poštou, s. p., Odštěpný závod Jižní Morava Ředitelství v Brně č. j. P/2-4463/95 ze dne 8. 11. 1995.