



Jak si Češi cení života a péče

Výsledky průzkumu
NN Životní pojišťovny



Na vás záleží

Představení průzkumu

Výzkum pro NN Životní pojišťovnu: Online sběr dat v Českém národním panelu (léto 2020)

Velikost vzorku: 500 respondentů



Věk: 18–70 let

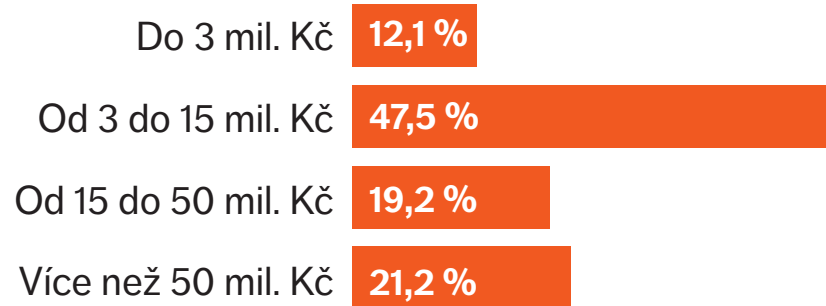
Osloven reprezentativní vzorek české populace dle pohlaví, věku, vzdělání a velikosti místa bydliště a kraje

Krize donutila Čechy docenit život...

81,7 %

Nejde vyčíslit!

zdroj: průzkum NN Životní pojišťovny 2020



Lidský život se nedá vyjádřit penězi.
Jsou o tom přesvědčeni
4 z 5 lidí, což je **dvakrát více**
než v roce 2016.

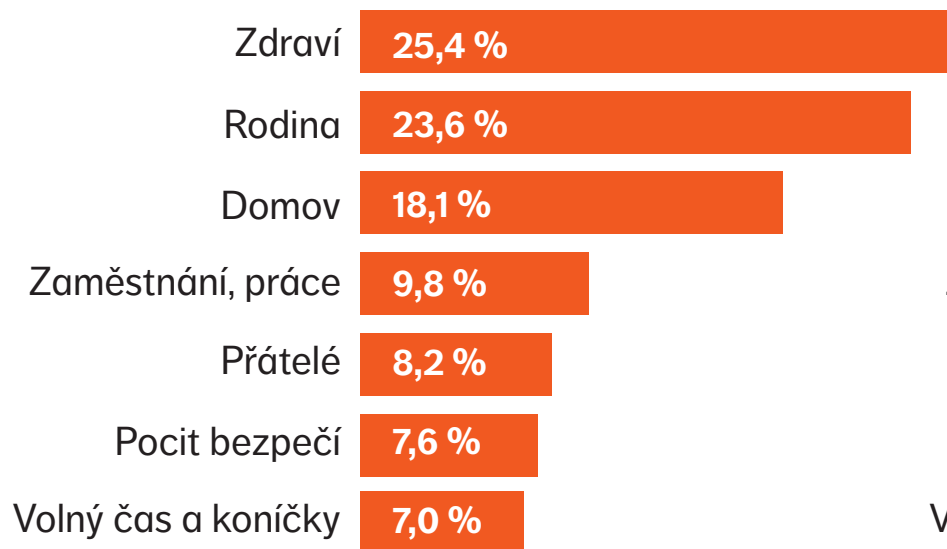
Ti, kteří se odhodlali cenu života vyčíslit, se pohybovali
v polovině případů v rozmezí
3 až 15 milionů,



pětina se domnívá,
že život má cenu
vyšší než
50 milionů.

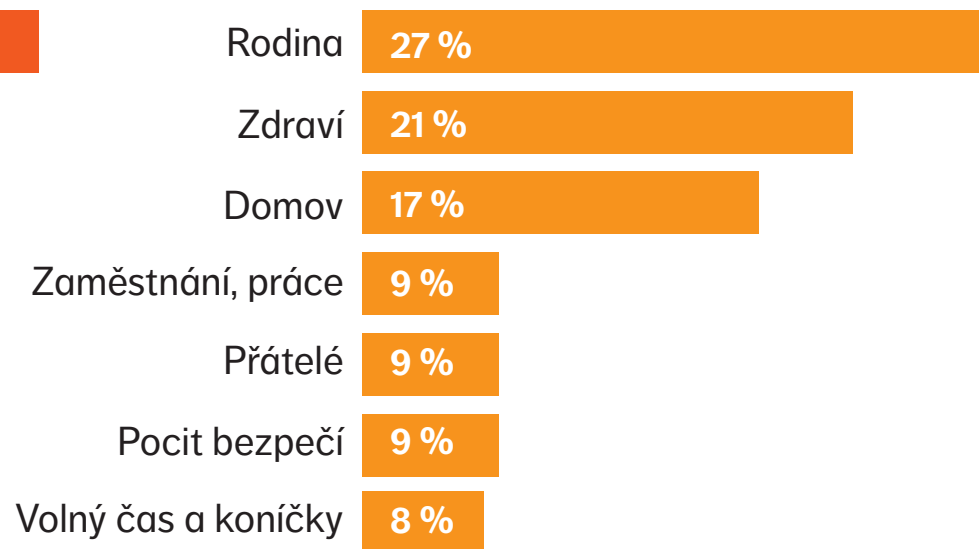
... a více si váží svého zdraví.

Co je pro Čechy nejdůležitější dnes



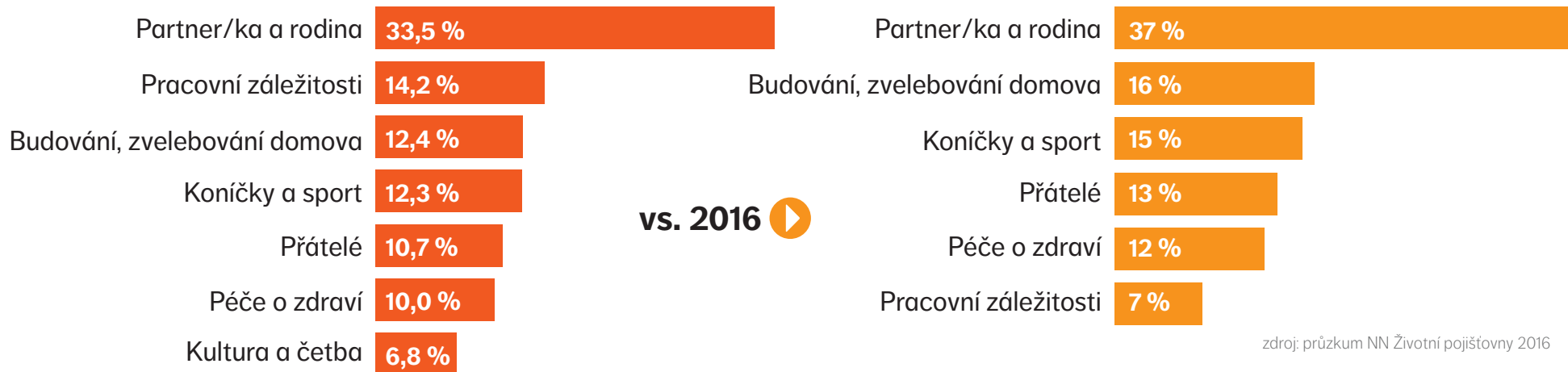
zdroj: průzkum NN Životní pojišťovny 2020

Co bylo pro Čechy nejdůležitější v roce 2016



zdroj: průzkum NN Životní pojišťovny 2016

Pečují o něj ale málo...



zdroj: průzkum NN Životní pojišťovny 2020

zdroj: průzkum NN Životní pojišťovny 2016

Zdraví a rodina – to jsou pro Čechy nejdůležitější věci v životě, přičemž rodině se skutečně věnujeme, zatímco u zdraví spíše jen doufáme, že si ho udržíme.

- **Nejvíce volného času (třetinu) věnujeme partnerovi a rodině.**
- **Práci Češi obětují skoro 15 % volného času – dvakrát víc než v roce 2016.**
- **Zdraví je pro Čechy nejvíce, ale věnují mu jen 10 % času.**

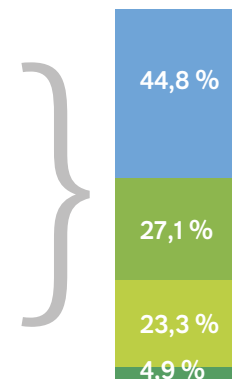
Jistí se čím dál více pojištěním

Pojištění jako ochrana zdraví a života

Máte životní pojištění?



- Ne
- Ano
- Ne, ale uvažuji o tom

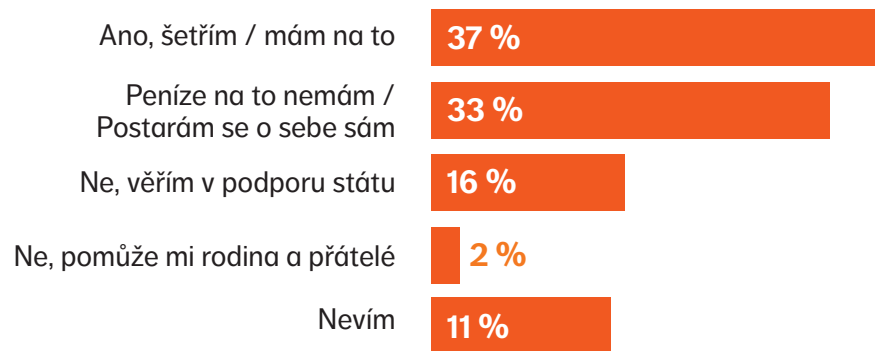


Polovina Čechů ho má již uzavřeno (delší dobu) a desetina o tom uvažuje. Jen třetina je rozhodnuta se bez něj obejít.

- Více než 10 let
- 5–10 let
- 1–5 let
- Méně než 1 rok

zdroj: průzkum NN Životní pojišťovny 2020

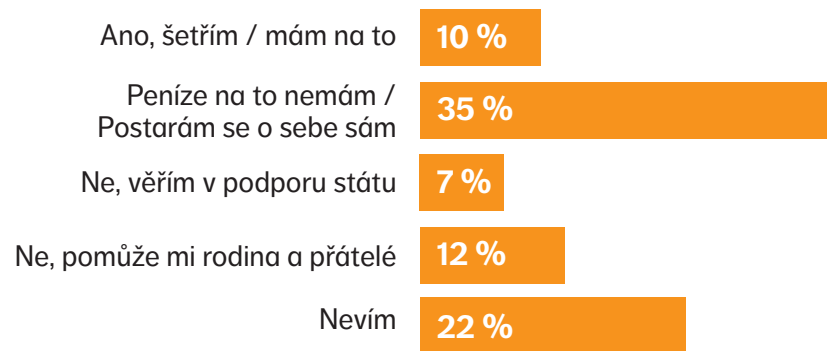
Jsme připraveni platit za péči o sebe?



zdroj: průzkum NN Životní pojišťovny 2020

Jen **37 %** lidí je připraveno platit si vlastní péči, až to bude potřeba (častěji muži, VŠ vzdělání, 55+ let).

Třetina je připravena pouze psychicky, dostatek financí nemá (častěji ženy, obyvatelé menších měst, SŠ vzdělání a do 35 let).



zdroj: průzkum NN Životní pojišťovny 2018

V roce 2018 si na péči spořila jen desetina a třetina věřila, že se bez pomoci obejde.

Češi si začínají uvědomovat že pomoc potřebovat budou a šetří si více než dřív péče.



Víme vůbec, co to stojí?

Kolik podle Čechů stojí měsíc péče **VS. realita** (expertní odhad nadace Krása pomoci)

| | |
|-------------------------|-----------|
| Domov pro seniory | 11 034 Kč |
| LDN | 8 843 Kč |
| Osobní asistence | 7 863 Kč |
| Každodenní rehabilitace | 6 615 Kč |
| Donáška obědů | 2 086 Kč |

| | |
|---|------------------|
| Domov pro seniory (průměr) | 15–20 000 Kč |
| LDN (průměr) | 12 400 Kč |
| Osobní asistence (3 h. ve všední dny) | 7 800 Kč |
| Rehabilitace – hrazený základ / 3 h. fyzio týdně doma | 0 Kč / 10 400 Kč |
| Donáška obědů (mimo víkendy) | 2 310 Kč |

zdroj: průzkum NN Životní pojišťovny 2020

- Domácí péče je obvykle méně nákladná. Přesto může vyjít na **10 až 20 tisíc korun měsíčně**, pokud člověk potřebuje nebo vyžaduje nadstandardní péči.
- Servis v pobytových zařízeních je až **dvojnásobně dražší**.

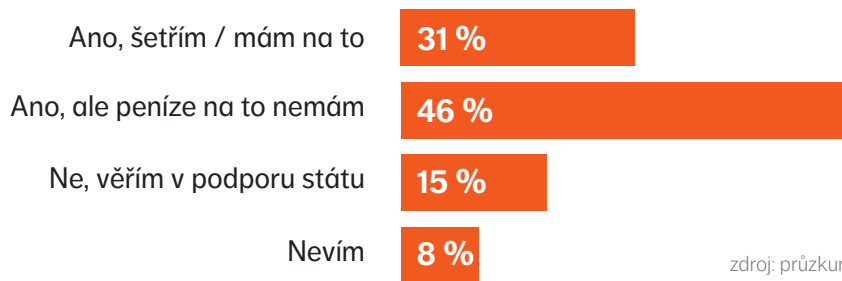


Realita dlouhodobé péče je často ještě nákladnější než Češi očekávají.



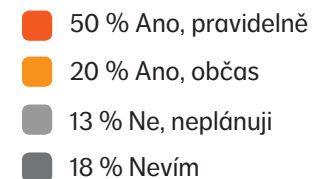
Jsme připraveni pečovat o blízké?

Finančně



zdroj: průzkum NN Životní pojišťovny 2020

Osobně



Na platby za péči o blízké je připravena **necelá třetina**

(častěji VŠ vzdělaní lidé a podnikatelé)

15 % Čechů věří, že se o jejich blízké vždy postará stát. Sami s výdaji za péči pro blízké při spoření nepočítají.

Polovina Čechů plánuje, že se o své rodiče v případě jejich **nesoběstačnosti bude pravidelně starat**. Pětina alespoň občas.

Každý desátý Čech ale osobní péči o rodiče v žádném případě **v plánu nemá**.





NN Care

Připojištění dlouhodobé péče

První skutečné pojištění
pro segment 50+

Jaká bude struktura občanů za 10 let?

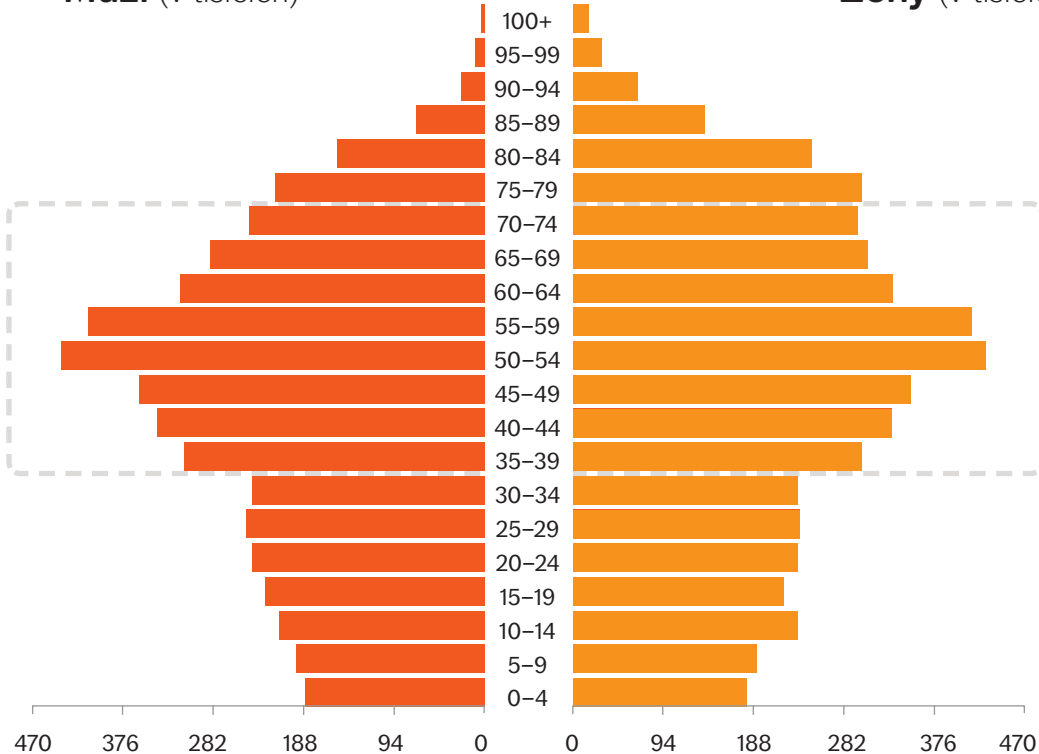

Muži (v tisících)

věková skupina

Ženy (v tisících)


Nejzajímavější
segment
budoucnosti

Jaké je dnes
pojištění pro
segment 50+?

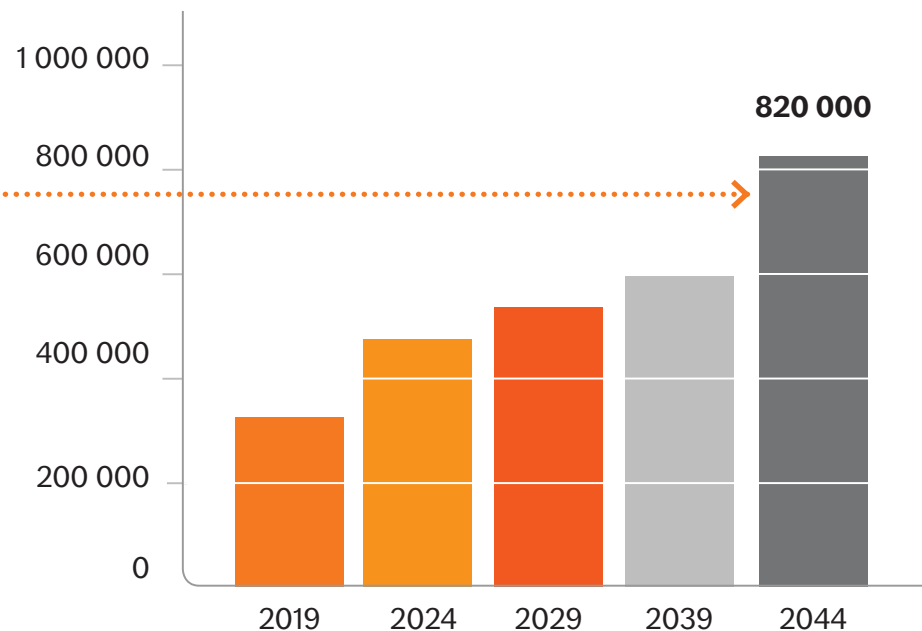


Proč nepodceňovat riziko ztráty soběstačnosti ve stáří?

Projekce vývoje počtu příjemců příspěvku na péči:
za 25 let se jejich počet **zdvojnásobí**



1 z 4 dospělých
se do 80 let stane závislým
na pomoci druhých.



Co jsou základní životní potřeby?



Mobilita*



Orientace



Komunikace



Stravování



Oblékání
a obouvání



Tělesná
hygiena



Fyziologické
potřeby



Péče
o zdraví



Osobní
aktivity



Péče
o domácnost

*Ve smyslu vyhlášky, tj.: vstávání a usedání, stoj, pohybovat se chůzí alespoň 200 m, a to i po nerovném povrchu, chůzí po schodech (1 patro), používat dopravní prostředky včetně bariérových... – i ztráta jedné z dílčích činností znamená ztrátu mobility.

Kolik je státní příspěvek a jaké potřebě péče zhruba odpovídá?



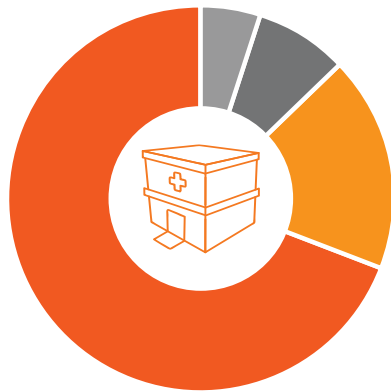
| Počet základních životních potřeb pacient nezvládá | Kolik činí státní příspěvek | Kolik času zabere péče o pacienta* |
|--|---|------------------------------------|
| 3–4 | příspěvek 880 Kč / měsíc = I. stupeň | 1–2 hod. denně |
| 5–6 | příspěvek 4 400 Kč / měsíc = II. stupeň | 3–4 hod. denně |
| 7–8 | příspěvek 8 800 Kč nebo 12 800 Kč při domácí péči / měsíc = III. stupeň | Celodenní péče |
| 9–10 | příspěvek 13 200 Kč nebo 19 200 Kč / při domácí péči / měsíc = IV. stupeň | Celodenní péče |

} **NN Care**

*Průměrný počet hodin nutné péče uvádíme na základě konzultace s lékařem

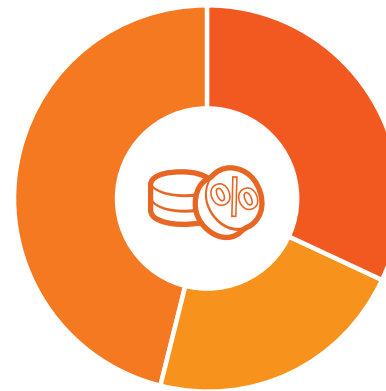
Bezmocnost a sociální infrastruktura

Formy péče



- 69 % Ambulantní zařízení
- 18 % Terénní služby
- 8 % Pobytová zařízení
- 5 % Žádný registr. poskytovatel

Rozložení nákladů



- 46 % Příspěvek na péči
- 32 % Dotace
- 22 % Úhrada klienta


Potřeby pečujících

Využíváte služeb pro odlehčení s péčí o blízké?

„Když jí dám na týden do Jindrovky vily, to je celodenní stacionář, **tak to za týden spolkně 10 tisíc.**“

„Měla bych strach pustit někoho cizího do domu, ale hlavně **nemáme dost peněz.**“

„Já si s rodinou vystačím a taky je to pro mě drahé. **Nechala bych si vozit jídlo, ale je to drahé.** Já mám akorát malý důchod a ten příspěvek na péči a inkaso je tady dost vysoké.“



„Já nevyužívám více pečovatelských služeb **hlavně z finančních důvodů**, abych pravdu řekla.“

„Tak taková **odlehčovací služba mi strašně moc chyběla.** Obešla jsem všechny charity a všude to bylo tak, že bych tam tu mamku na týden nedala, protože jsem věděla, že by mi tam umřela.“

**Nedostatek
finančních
zdrojů**

Zdroj: PŘÍPADOVÉ STUDIE ZPŮSOBŮ ZAJIŠTĚNÍ PÉČE O PŘÍJEMCE PŘÍSPĚVKU NA PÉČI srpen 2011, MPSV, Evropský sociální fond

Potřeby pečujících

Co byste udělali s penězi navíc?

„Já si myslím, že **příspěvek bychom neměli dostávat my**, ale že by je rovnou měly dostávat ty instituce, kde ty děti ty služby využívají.“

„Abych se mohla lépe pohybovat, **pořídila bych si vozík, to by se mi líbilo**. Taký bych si objednala úklidové služby, dřív jsem si je objednávala, teď to dělá dcera a vnučka.“



„Tak by mi to pokrylo splátky, co splácím, nebo bych si objednal nějaké ty služby. Možná bych se snažil ty peníze šetřit a **koupil si nějakou tu tříkolku** nebo něco podobného na cestu do obchodu.“

„Báli bychom se, že nějaké ty služby finančně neutáhneme.“

„Určitě bych třeba **zaplatil lázně**, do toho bych to určitě dal. A samozřejmě taky léky.“

**Odlehčit
pečujícím**

Řešení NN Care – pojištění dlouhodobé péče

Ilustrativní příklad – příspěvek na péči 3. stupně, měsíční náklady a pojistné

Průměrné náklady 20 000 Kč

Vyšší náklady 30 000 Kč

12 800 Kč

7 200 Kč

17 200 Kč

Příspěvek z veřejného
systému při péči
v domácnosti

Plnění z pojištění

Základní parametry

- **Pojištění až do věku 80 let**
- **Výplata 10 let až do věku 90 let**
- Volitelné nastavení pro II. a III. stupně
- Vazba na sociální systém
- **Volitelné nastavení měsíčního plnění až do 20 000 Kč**



NN